

AFTERNOON BULLETIN PRIME

“JADILAH TRADER YANG LEBIH
BERPENGETAHUAN HARI INI”

Dolar AS sedikit melemah karena meningkatnya kekhawatiran seiring Penutupan Pemerintah AS yang Berlanjut Meningkatkan aksi jual Dolar. Para pedagang menantikan data Perubahan Ketenagakerjaan Nonfarm ADP diperkirakan membaik akan menunjukkan penambahan 25 ribu lapangan pekerjaan, dibandingkan dengan kehilangan -32 ribu pada pembacaan sebelumnya. Selain itu, laporan Indeks Manajer Pembelian (PMI) Jasa ISM AS akan dirilis pada hari Jumat. Penutupan federal AS telah memasuki minggu keenam dan diperkirakan akan menjadi yang terpanjang dalam sejarah AS. Upaya terbaru untuk memecahkan kebuntuan, dengan meloloskan undang-undang sementara yang didukung Republik melalui Kongres, gagal di Senat untuk ke-14 kalinya pada hari Selasa. Disisi lain Investor di kedua sisi Pasifik merasa lega ketika Trump bertemu dengan pemimpin Tiongkok Xi Jinping di Korea Selatan. Tiongkok akan menanggukkan tarif pembalasan atas impor AS setelah pertemuan kedua pemimpin negara pekan lalu, termasuk pencabutan bea masuk atas produk pertanian, Beijing mengonfirmasi pada hari Rabu, tetapi impor kedelai AS masih akan dikenakan tarif 13%. Komisi tarif Dewan Negara mengumumkan akan menghapus bea masuk hingga 15% yang dikenakan pada beberapa produk pertanian AS mulai 10 November, sambil mempertahankan pungutan 10% yang diberlakukan sebagai tanggapan atas bea masuk "Hari Pembebasan" Presiden Donald Trump.

Market Update

Rabu Sore, 5 November 2025



Berizin dan diawasi oleh OJK untuk produk derivatif keuangan dengan aset yang mendasari berupa Efek.

Disclaimer : Transaksi Perdagangan Berjangka Komoditi memiliki Peluang Keuntungan dan Risiko Kerugian yang Tinggi sehingga setiap nasabah harus mempertimbangkan dan memahami risikonya sebelum melakukan transaksi.



(LP) LIQUIDITY PROVIDER SENTIMEN

INSTRUMENTS	LONG	SHORT	
EUR/CAD	74.99%	+ 49.98%	25.01% BUY
JPN.IDX/JPY	74.54%	+ 49.08%	25.46% BUY
EUR/GBP	73.97%	+ 47.94%	26.03% BUY
EUR/AUD	71.78%	+ 43.56%	28.22% BUY
EUR/JPY	70.91%	+ 41.82%	29.09% BUY
USA500.IDX/USD	70.61%	+ 41.22%	29.39% BUY
GBP/JPY	61.20%	+ 22.40%	38.80% BUY
USD/JPY	60.99%	+ 21.98%	39.01% BUY
USATECH.IDX/USD	56.32%	+ 12.64%	43.68% BUY
USA30.IDX/USD	52.61%	+ 5.22 %	47.39% BUY
USD/CAD	50.39%	+ 0.78 %	49.61% SELL
AUD/USD	44.89%	- 10.22%	55.11% SELL
EUR/USD	43.69%	- 12.62%	56.31% SELL
GBP/AUD	39.15%	- 21.70%	60.85% SELL
XAG/USD	35.36%	- 29.28%	64.64% SELL
GBP/CAD	33.56%	- 32.88%	66.44% SELL
XAU/USD	29.06%	- 41.88%	70.94% SELL
GBP/CHF	27.79%	- 44.42%	72.21% SELL
HKG.IDX/HKD	27.41%	- 45.18%	72.59% SELL
NZD/USD	27.09%	- 45.82%	72.91% SELL
USD/CHF	26.38%	- 47.24%	73.62% SELL
EUR/CHF	26.08%	- 47.84%	73.92% SELL
GBP/USD	25.06%	- 49.88%	74.94% SELL

Kode : HKG=HANGSENG; LIGHT=CRUDE OIL; USATECH=NASDAQ; JPN=NIKKEI; USA30=DOW JONES; USA500=S&P 500

Keterangan : Indeks Sentimen yang didasarkan pada informasi arus transaksi dari Liquidity Provider untuk menunjukkan rasio beli dan jual dalam mata uang dan pasangan mata uang paling populer yang dikonsolidasikan oleh konsumen dan penyedia likuiditas. Penyedia likuiditas diwakili oleh pasar terpusat dan sejumlah bank yang terus-menerus menyediakan harga permintaan (bid) dan penawaran di pasar. Rasio sentimen kelompok ini berlawanan dengan data konsumen likuiditas karena, untuk setiap perdagangan ada dua transaksi over-the-counter yang sama dan saling mengimbangi. Indeks mencerminkan distribusi kondisi pasar saat ini.

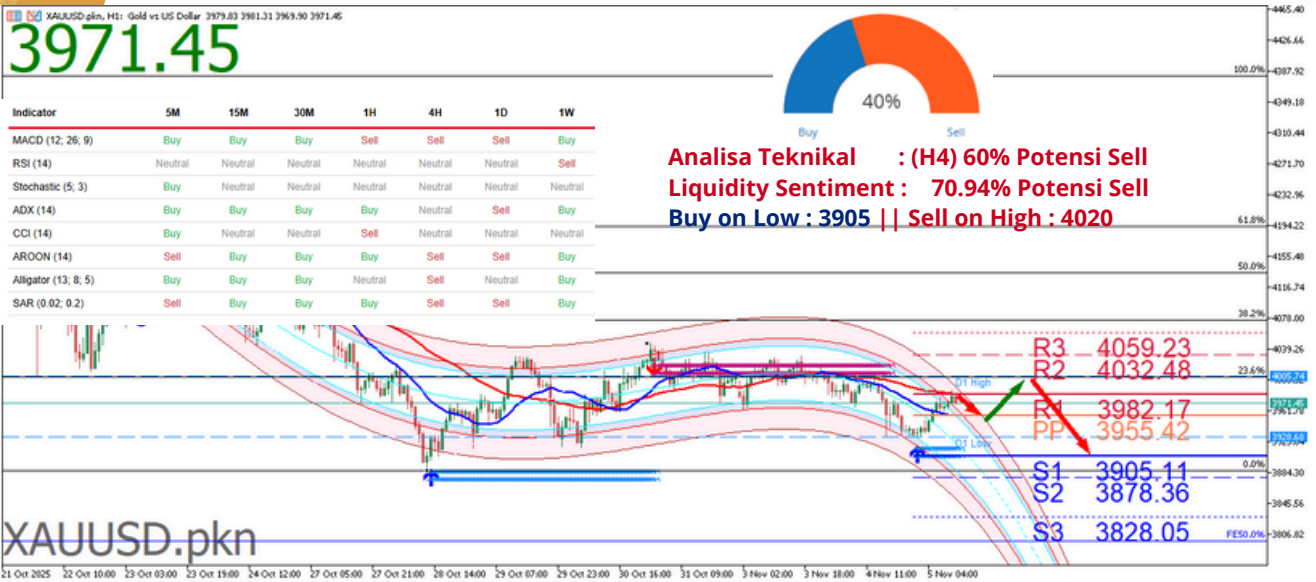
Cara Membaca Sentimen Liquidity Provider : Jika Anda mengamati lebih dari 60% Posisi LP Buy, Anda sebaiknya mempertimbangkan posisi Buy (Beli). Sebaliknya, jika terdapat 60% Posisi LP Sell, Anda sebaiknya mempertimbangkan posisi Sell (Jual). Keyakinan umum adalah bahwa **"Market (big player) selalu melawan orang banyak (small retail)"** maka trading dengan arah big player yang berlawanan dengan mayoritas retail trader bisa jadi menguntungkan. Namun risiko volatilitas harga harus di waspadi.

Berizin dan diawasi oleh OJK untuk produk derivatif keuangan dengan aset yang mendasari berupa Efek.

Disclaimer : Transaksi Perdagangan Berjangka Komoditi memiliki Peluang Keuntungan dan Risiko Kerugian yang Tinggi sehingga setiap nasabah harus mempertimbangkan dan memahami risikonya sebelum melakukan transaksi.

TRADING OPPORTUNITY : XAUUSD

XAU/USD



Potensi Buy jika Harga naik ke level Buy Stop 3992.02 dengan Stoploss 3920.60 maka trend telah berubah arah berpotensi Buy naik ke level Takeprofit 4024.13.





















Potensi Sell jika Harga turun ke level Sell Stop 3960.55 dengan Stoploss 4016.23 maka trend telah berubah arah berpotensi Sell turun ke level Takeprofit 3915.76.

Harga emas menguat karena investor semakin khawatir akibat penutupan pemerintah AS yang masih tidak menentu dan menghambat investor mendapatkan data ekonomi resmi. Para pedagang telah memperhitungkan sekitar 70% kemungkinan penurunan suku bunga Fed pada bulan Desember, turun dari 93% seminggu yang lalu, menurut alat FedWatch CME. Pemerintah AS diperkirakan akan mengalami penutupan terpanjang yang pernah ada minggu ini karena kebuntuan antara Demokrat dan Republik telah berlanjut ke bulan baru. Namun, potensi kenaikan untuk logam berharga mungkin terbatas karena para pedagang mengambil untung mengikuti kenaikan Dolar AS (USD) di tengah harapan yang memudar akan penurunan suku bunga lebih lanjut oleh Federal Reserve AS (The Fed) tahun ini. Dolar AS yang lebih kuat membuat emas menjadi lebih mahal bagi pembeli asing, mengurangi permintaan global dan membebani logam kuning yang tidak berimbang hasil. Trump dan Gedung Putih segera mempublikasikan pandangan mereka tentang pertemuan pihak Tiongkok tidak segera memberikan ringkasan rinci tentang apa yang telah disepakati.

Berizin dan diawasi oleh OJK untuk produk derivatif keuangan dengan aset yang mendasari berupa Efek.

Disclaimer : Transaksi Perdagangan Berjangka Komoditi memiliki Peluang Keuntungan dan Risiko Kerugian yang Tinggi sehingga setiap nasabah harus mempertimbangkan dan memahami risikonya sebelum melakukan transaksi.

ECONOMIC CALENDAR

RABU, 5 NOVEMBER						
05:00	AUD	Indeks Industri AiG (Sep)		-11.2	-	-16
05:00	AUD	PMI Gabungan S&P Global (Okt)		52.1	-	-
05:00	AUD	PMI Jasa S&P Global (Okt)		52.5	-3.00	53.1
06:50	JPY	Ringkasan Rapat Kebijakan Moneter BoJ			LAPORAN	
08:45	CNY	PMI Jasa RatingDog (Okt)		-	-	52.6
14:00	EUR	Pesanan Pabrik musiman (Bln/Bln) (Sep)		-	-	1%
14:00	EUR	Pesanan Pabrik non musiman (Thn/Thn) (Sep)		-	-	1.5%
15:15	EUR	PMI Jasa HCOB (Okt)		-	-	54.3
15:55	EUR	PMI Gabungan HCOB (Okt)		-	-	53.8
15:55	EUR	PMI Jasa HCOB (Okt)		-	-	54.5
16:00	EUR	PMI Gabungan HCOB (Okt)		-	-	52.2
17:00	EUR	Indeks Harga Produsen (Bln/Bln) (Sep)		-	-	0%
17:00	EUR	Indeks Harga Produsen (Thn/Thn) (Sep)		-	-	-0.2%
17:00	EUR	Pidato Pejabat ECB, Nagel			PIDATO	
17:00	EUR	Pidato Villeroy, ECB			PIDATO	
17:00	EUR	Pidato Villeroy, ECB			PIDATO	
20:15	USD	Perubahan Ketenagakerjaan ADP (Okt)		-	-	25Rb
21:45	USD	PMI Gabungan S&P Global (Okt)		-	-	54.8
22:00	USD	Harga Jasa Dibayar ISM (Okt)		-	-	69.4
22:00	USD	Indeks Ketenagakerjaan Jasa ISM (Okt)		-	-	47.2
22:00	USD	Indeks Pesanan Baru Jasa ISM (Okt)		-	-	50.4
22:00	USD	PMI Jasa ISM (Okt)		-	-	50.8
23:15	GBP	Pidato Breeden, BoE			PIDATO	

Source : FXStreet Economic Calendar, 5 November 2025

Berizin dan diawasi oleh OJK untuk produk derivatif keuangan dengan aset yang mendasari berupa Efek.

Disclaimer : Transaksi Perdagangan Berjangka Komoditi memiliki Peluang Keuntungan dan Risiko Kerugian yang Tinggi sehingga setiap nasabah harus mempertimbangkan dan memahami risikonya sebelum melakukan transaksi.



Panen Tower Lantai 5
Jl. Patal Senayan No. 31, Jakarta Selatan
Telpon: 021 21684233 Email: cso@panenkapitalberjangka.co.id
www.panenkapitalberjangka.co.id

Berizin dan diawasi oleh OJK untuk produk derivatif keuangan dengan aset yang mendasari berupa Efek.

Disclaimer : Transaksi Perdagangan Berjangka Komoditi memiliki Peluang Keuntungan dan Risiko Kerugian yang Tinggi sehingga setiap nasabah harus mempertimbangkan dan memahami risikonya sebelum melakukan transaksi.