


DOW JONES



PT. PANEN KAPITAL BERJANGKA



Nasdaq



HANG SENG INDEX

S&P500

Nikkei 225

OIL

Kamis 16 Jan 2025

DAILY BULLETIN

JADILAH TRADER YANG LEBIH BERPENGETAHUAN HARI INI

WITH LOTS OF INFORMATION, IT HELPS YOU MAKE SMART DECISIONS AND AVOID BAD REACTION

021-21684233-7890



PT. PANEN KAPITAL BERJANGKA

Panen Tower Lantai 5, Jl. Patal Senayan No. 31, Jakarta Selatan

Telpon: 021 21684233 Email: cso@panenkabarterjangka.co.id

Disclaimer : Transaksi Perdagangan Berjangka Komoditi memiliki Peluang Keuntungan dan Risiko Kerugian yang Tinggi sehingga setiap nasabah harus mempertimbangkan dan memahami risikonya sebelum melakukan transaksi



DAILY MARKET SUMMARY

DAILY BULLETIN
KAMIS, 16 JANUARI 2025



PT. PANEN KAPITAL BERJANGKA

Peristiwa global harian yang telah memengaruhi pasar keuangan

DOLAR AS SEDIKIT MELEMAH KE LEVEL 109.09 PAGI INI. CPI AS SESUAI PERKIRAAN SEBESAR 0,4%, TETAPI CPI INTI TURUN MENJADI 0,2% BULAN KE BULAN TERHADAP PERKIRAAN 0,3%. WALL STREET MELONJAK, IMBAL HASIL TREASURY JATUH, MINYAK MEMIMPIN KOMODITAS NAIK, DAN DOLAR AS MELEMAH

Imbal hasil obligasi pemerintah AS merosot pada hari Rabu setelah data menunjukkan inflasi inti konsumen AS melambat, meyakinkan investor bahwa Fed dapat memangkas suku bunga tahun ini. Dolar AS sedikit melemah di tengah Harga minyak yang melonjak karena stok minyak mentah AS turun, dan sanksi AS terhadap Rusia diperkirakan akan memukul pasokan. Serta informasi Kesepakatan gencatan senjata Gaza antara Israel dan Hamas disetujui dengan gencatan senjata dimulai pada hari Minggu yang di perkirakan dapat memperkuat dolar.

POUND STERLING (GBP) SEDIKIT MENGUAT DAN DIPERDAGANGKAN DI LEVEL 1.22400. UNTUK SAAT INI, LAPORAN INFLASI TELAH MENYEBABKAN IMBAL HASIL OBLIGASI INGGRIS TURUN 14BP DI AWAL KURVA DAN 12BP DI JANGKA PANJANG, MELAMPAUI PERGERAKAN OBLIGASI PEMERINTAH AS, MEREDAKAN KEKHAWATIRAN PENDANAAN INGGRIS DAN, DENGAN DEMIKIAN, MENSTABILKAN POUND. DEFISIT AKUN BERJALAN INGGRIS YANG BESAR MEMBUAT EKONOMI DAN ANGGARAN INGGRIS BERGANTUNG PADA PENDANAAN ASING

DOLAR KANADA (CAD) MENGUAT KE LEVEL 1.43280 TERHADAP DOLAR AS. DI TENGAH DOLAR AS YANG MENGUAT. HARGA MINYAK, SALAH SATU EKSPOR UTAMA KANADA, MELONJAK 2,8% MENJADI \$79,64 PER BAREL

SWISS FRANC (CHF) MENGUAT DAN DIPERDAGANGKAN DI LEVEL 0.91212 TERHADAP DOLAR AS DI TENGAH PENGUATAN DOLAR AS YANG MENGUAT

EURO (EUR) MENGUAT KE LEVEL 1.02940 TERHADAP DOLAR AS. EKONOMI JERMAN TANPA PEMIMPIN MENGALAMI KONTRAKSI SELAMA 2 TAHUN - KOALISI PRANCIS YANG GOYAH DAN ECB AKAN MEMANGKAS 4 KALI PADA Q1 2025. PENJUALAN RITEL AS BULAN DESEMBER DAN LAPORAN KLAIM PENGANGGURAN MINGGUAN MERUPAKAN RISIKO PADA HARI KAMIS MEMPENGARUHI PERGERAKAN EURO

AUSSIE (AUD) MENGUAT KE LEVEL 0.62334 TERHADAP DOLAR AS. DI TENGAH DOLAR AS YANG MENGUAT

YEN (JPY) SEDIKIT MENGUAT DAN USD/JPY TURUN KE LEVEL 156.283 TERHADAP DOLAR AS PAGI INI. POSISI BELI YEN KARENA SAHAM AS MENGUAT DAN IMBAL HASIL STABIL SERTA KONSENSUS TELAH BERGERAK KE ARAH KENAIKAN SUKU BUNGA BANK OF JAPAN PADA BULAN JANUARI OLEH GUBERNUR BOJ UEDA

Aksi beli Yen di akibatkan Dolar AS yang melemah menjelang pelantikan presiden AS hari Senin. Penguatan Yen juga di dukung oleh perbedaan imbal hasil AS-Jepang yang melebar.

EMAS (XAU) KEMBALI MENGUAT KE LEVEL 2696.82 TERHADAP DOLAR AS PAGI INI. HARGA EMAS NAIK KARENA DATA CPI INTI YANG LEBIH LEMAH MENGHIDUPKAN KEMBALI HARAPAN PELONGGARAN FED DAN CPI INTI SEDIKIT DI BAWAH EKSPEKTASI DAPAT BERDAMPAK POSITIF UNTUK EMAS MEMUNGKINKAN FED MELENJUTKAN PEMOTONGAN SUKU BUNGA BESAR BESARAN TAHUN 2025

Harga emas melanjutkan kenaikan pada hari Rabu, karena dolar merosot setelah data inflasi inti AS keluar lebih lemah dari yang diharapkan, meredakan tekanan inflasi dan menghidupkan kembali harapan bahwa siklus pelonggaran Federal Reserve mungkin belum berakhir. Tidak termasuk komponen makanan dan energi yang mudah berubah, CPI inti meningkat 3,2% secara tahunan, dibandingkan dengan kenaikan yang diharapkan sebesar 3,3%, kata Biro Statistik Tenaga Kerja AS pada hari Rabu.



ECONOMIC CALENDAR

DAILY BULLETIN
KAMIS, 16 JANUARI 2025



TIME	COUNTRY	IMPORTANCE	EVENT	ACTUAL	FORECAST	PREVIOUS
00:00	United States	Medium	Fed Golsbee Speech	-	-	-
07:01 <small>in 39 mins</small>	United Kingdom	Medium	RICS House Price Balance	-	27%	25%
07:30 <small>in 1:08 hours</small>	Australia	High	Unemployment Rate	-	4%	3.9%
07:30 <small>in 1:08 hours</small>	Australia	Medium	Employment Change	-	15K	35.6K
07:30 <small>in 1:08 hours</small>	Australia	Medium	Full Time Employment Chg	-	-	52.6K
14:00 <small>in 7:38 hours</small>	United Kingdom	Medium	GDP 3-Month Avg	-	0%	0.1%
14:00 <small>in 7:38 hours</small>	Germany	Medium	Inflation Rate MoM Final	-	0.4%	-0.2%
14:00 <small>in 7:38 hours</small>	United Kingdom	High	GDP MoM	-	0.2%	-0.1%
14:00 <small>in 7:38 hours</small>	United Kingdom	High	GDP YoY	-	1.3%	1.3%
14:00 <small>in 7:38 hours</small>	Germany	Medium	Inflation Rate YoY Final	-	2.6%	2.2%
14:00 <small>in 7:38 hours</small>	United Kingdom	Medium	Goods Trade Balance	-	£-17.9B	£-18.97B
14:00 <small>in 7:38 hours</small>	United Kingdom	Medium	Industrial Production MoM	-	0.1%	-0.6%
14:00 <small>in 7:37 hours</small>	United Kingdom	Medium	Industrial Production MoM	-	0.1%	-0.6%
14:00 <small>in 7:37 hours</small>	United Kingdom	Medium	Manufacturing Production MoM	-	0%	-0.6%
14:00 <small>in 7:37 hours</small>	United Kingdom	Medium	Goods Trade Balance Non-EU	-	-	£-7.28B
17:00 <small>in 10:37 hours</small>	Euro Area	Medium	Balance of Trade	-	€8.5B	€6.8B
19:30 <small>in 13:07 hours</small>	Euro Area	Medium	ECB Monetary Policy Meeting Accounts	-	-	-
20:15 <small>in 13:52 hours</small>	Canada	Medium	Housing Starts	-	245K	262.4K
20:30 <small>in 14:07 hours</small>	United States	High	Retail Sales MoM	-	0.6%	0.7%
20:30 <small>in 14:07 hours</small>	United States	Medium	Philadelphia Fed Manufacturing Index	-	-5	-16.4
20:30 <small>in 14:07 hours</small>	United States	Medium	Initial Jobless Claims	-	210K	201K
20:30 <small>in 14:07 hours</small>	United States	Medium	Export Prices MoM	-	0.2%	0%
20:30 <small>in 14:07 hours</small>	United States	Medium	Import Prices MoM	-	0.1%	0.1%
20:30 <small>in 14:07 hours</small>	United States	Medium	Retail Sales Ex Autos MoM	-	0.4%	0.2%
22:00 <small>in 15:37 hours</small>	United States	Medium	Business Inventories MoM	-	0.1%	0.1%
22:00 <small>in 15:37 hours</small>	United States	Medium	NAHB Housing Market Index	-	45	46

Source : IG Economic Calendar, 16 Jan 2025

Disclaimer : Transaksi Perdagangan Berjangka Komoditi memiliki Peluang Keuntungan dan Risiko Kerugian yang Tinggi sehingga setiap nasabah harus mempertimbangkan dan memahami risikonya sebelum melakukan transaksi



CURRENCIES RATIO

DAILY BULLETIN
KAMIS, 16 JANUARI 2025



PT. PANEN KAPITAL BERJANGKA

CURRENCIES	LONG		SHORT	
CHF	70.38%	+ 40.76%	29.62%	BUY
HKD	67.79%	+ 35.58%	32.21%	BUY
USD	66.78%	+ 33.56%	33.22%	BUY
CAD	64.93%	+ 29.86%	35.07%	BUY
AUD	64.31%	+ 28.62%	35.69%	BUY
SGD	61.45%	+ 22.90%	38.55%	BUY
XAU	59.05%	+ 18.10%	40.95%	BUY
JPY	46.25%	- 7.50 %	53.75%	SELL
EUR	44.10%	- 11.80%	55.90%	SELL
NZD	29.62%	- 40.76%	70.38%	SELL
XAG	28.52%	- 42.96%	71.48%	SELL
GBP	25.13%	- 49.74%	74.87%	SELL

INSTRUMENTS	LONG		SHORT	
AUD/JPY	74.57%	+ 49.14%	25.43%	BUY
USD/CAD	74.46%	+ 48.92%	25.54%	BUY
EUR/JPY	73.69%	+ 47.38%	26.31%	BUY
DOLLAR.IDX/USD	71.76%	+ 43.52%	28.24%	BUY
JPN.IDX/JPY	70.00%	+ 40.00%	30.00%	BUY
XAU/USD	59.05%	+ 18.10%	40.95%	BUY
EUR/GBP	56.69%	+ 13.38%	43.31%	BUY
USA500.IDX/USD	51.52%	+ 3.04 %	48.48%	BUY
LIGHT.CMD/USD	50.76%	+ 1.52 %	49.24%	SELL
USD/JPY	47.53%	- 4.94 %	52.47%	SELL
CAD/JPY	44.32%	- 11.36%	55.68%	SELL
GBP/AUD	36.90%	- 26.20%	63.10%	SELL
USD/CHF	35.88%	- 28.24%	64.12%	SELL
GBP/JPY	32.63%	- 34.74%	67.37%	SELL
USA30.IDX/USD	30.62%	- 38.76%	69.38%	SELL
NZD/USD	29.94%	- 40.12%	70.06%	SELL
AUD/USD	29.90%	- 40.20%	70.10%	SELL
EUR/USD	29.67%	- 40.66%	70.33%	SELL
AUD/CAD	29.24%	- 41.52%	70.76%	SELL
USATECH.IDX/USD	27.54%	- 44.92%	72.46%	SELL
GBP/USD	27.28%	- 45.44%	72.72%	SELL
XAG/USD	27.21%	- 45.58%	72.79%	SELL
HKG.IDX/HKD	26.74%	- 46.52%	73.26%	SELL

Source : SWFX Sentiment Index, 16 Jan 2025

Disclaimer : Transaksi Perdagangan Berjangka Komoditi memiliki Peluang Keuntungan dan Risiko Kerugian yang Tinggi sehingga setiap nasabah harus mempertimbangkan dan memahami risikonya sebelum melakukan transaksi

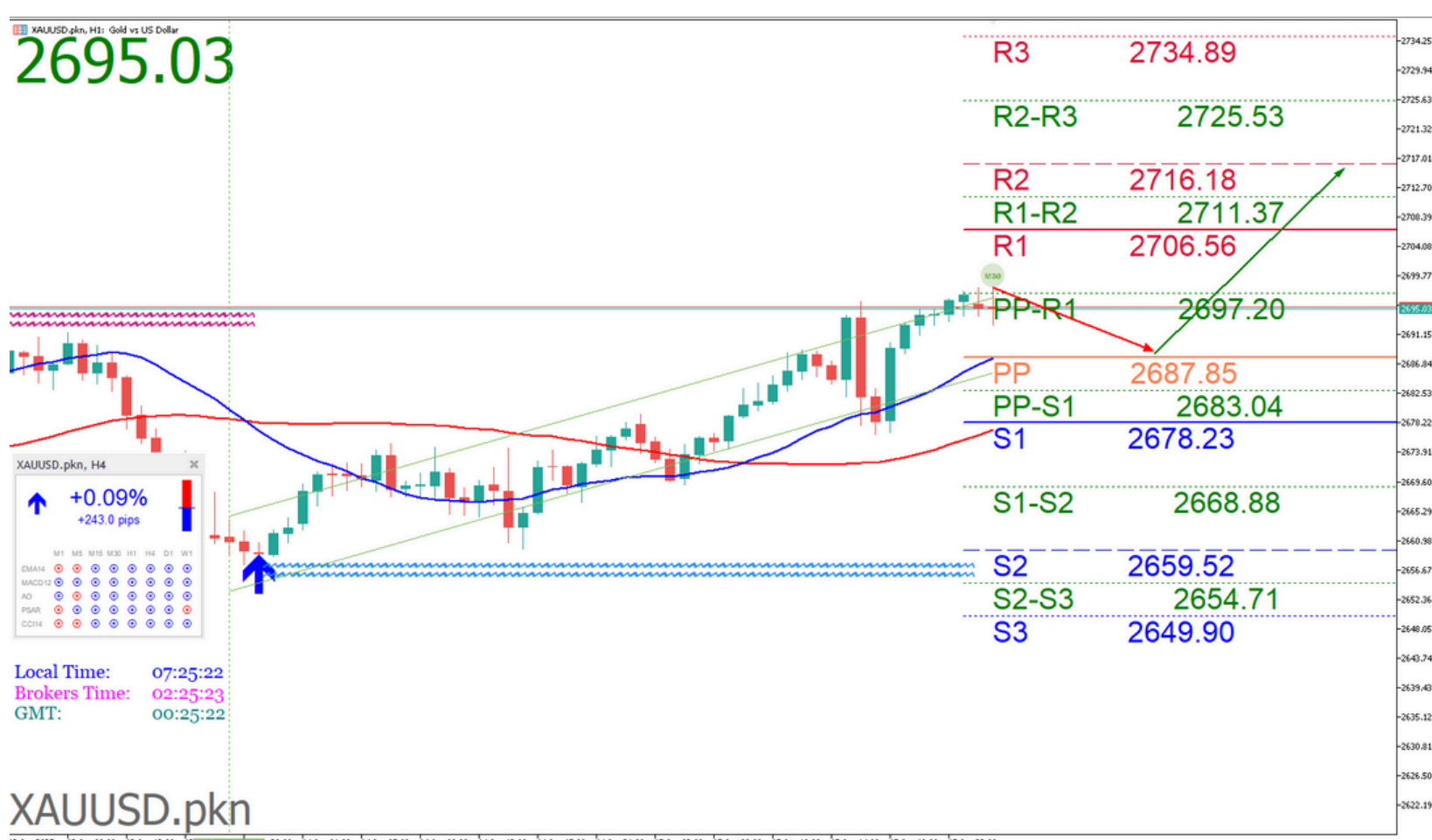


TRADING IDEA : GOLD

DAILY BULLETIN
KAMIS, 16 JANUARI 2025



PT. PANEN KAPITAL BERJANGKA



Source : Metatrader 5 - Panen Kapital Berjangka, 16 Jan 2025

Indicator	5M	15M	30M	1H	4H	1D	1W	1MN
MACD (12; 26; 9)	Sell	Buy	Buy	Buy	Buy	Buy	Buy	Buy
RSI (14)	Neutral	Neutral	Neutral	Sell	Neutral	Neutral	Neutral	Sell
Stochastic (5; 3)	Neutral	Neutral	Neutral	Sell	Sell	Neutral	Neutral	Neutral
ADX (14)	Neutral	Buy	Buy	Buy	Neutral	Neutral	Buy	Buy
CCI (14)	Neutral	Buy	Neutral	Neutral	Sell	Sell	Neutral	Neutral
AROON (14)	Sell	Sell	Buy	Buy	Buy	Buy	Sell	Buy
Alligator (13; 8; 5)	Sell	Buy	Buy	Buy	Buy	Buy	Buy	Buy
SAR (0.02; 0.2)	Sell	Sell	Buy	Buy	Buy	Buy	Sell	Buy

Source : SWFX Technical Analysis, 16 Jan 2025

JIKA HARGA NAIK MELEBIHI LEVEL [BUY STOP] 2696.58 ATAU BERBALIK DARI LEVEL [BUY LIMIT] 2689.58 XAUUSD [BUY] [TP1: 2698.06] [TP2: 2702.64] [TP3: 2711.11] [SL: 2686.76]

JIKA HARGA TURUN MELEBIHI LEVEL [SELL STOP] 2692.28 XAUUSD [SELL] [TP: 2687.70] [SL: 2699.95]

Peluang **Trend Minor Penurunan** di TimeFrame M30 masih didominasi Bearish. Trader dapat membuka order Sell di saat harga mendekati resistance dengan target pendek sampai level **2640**. Namun harus sangat di Waspada **Trend Major Kenaikan** di Timeframe D1 dan W1 masih di dominasi oleh Trend Kenaikan (Bullish) sampai level **2718**.

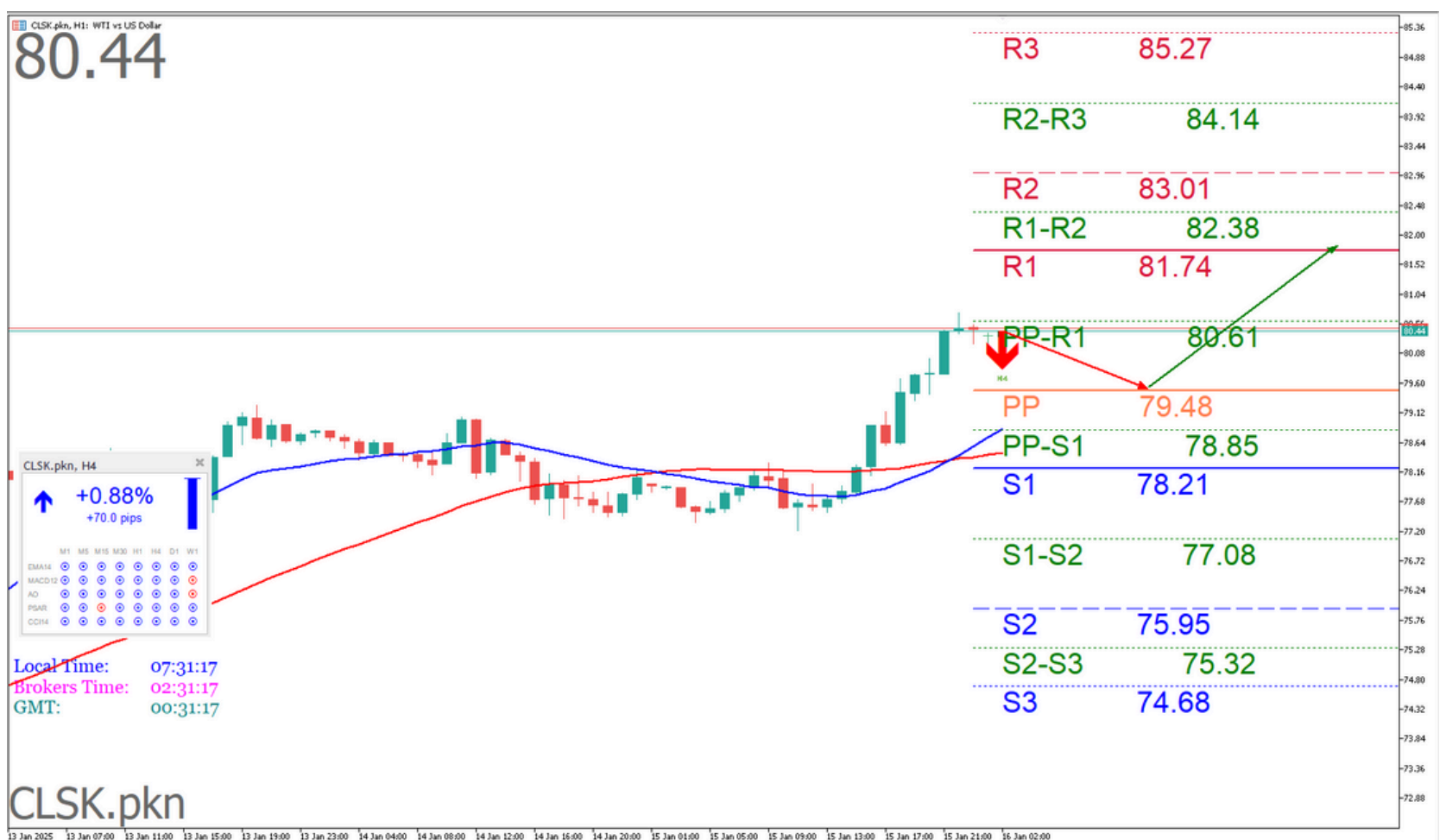


TRADING IDEA : OIL

DAILY BULLETIN
KAMIS, 16 JANUARI 2025



PT. PANEN KAPITAL BERJANGKA



Source : Metatrader 5 - Panen Kapital Berjangka, 16 Jan 2025

Indicator	5M	15M	30M	1H	4H	1D	1W	1MN
MACD (12; 26; 9)	Buy	Buy	Buy	Buy	Buy	Buy	Buy	Sell
RSI (14)	Neutral	Neutral	Sell	Sell	Sell	Sell	Neutral	Neutral
Stochastic (5; 3)	Sell	Neutral	Neutral	Sell	Sell	Sell	Sell	Neutral
ADX (14)	Neutral	Buy	Buy	Buy	Buy	Buy	Neutral	Neutral
CCI (14)	Sell	Neutral	Neutral	Neutral	Sell	Sell	Sell	Neutral
AROON (14)	Buy	Sell	Buy	Buy	Buy	Buy	Buy	Sell
Alligator (13; 8; 5)	Buy	Buy	Buy	Buy	Buy	Buy	Neutral	Sell
SAR (0.02; 0.2)	Buy	Sell	Buy	Buy	Buy	Buy	Buy	Sell

Source : SWFX Technical Analysis, 16 Jan 2025

JIKA HARGA NAIK MELEBIHI LEVEL [BUY STOP] 80.71 ATAU BERBALIK DARI LEVEL [BUY LIMIT] 80.00 CLSK [BUY] [TP1: 80.92] [TP2: 81.38] [TP3: 81.79] [SL: 79.89]

JIKA HARGA TURUN MELEBIHI LEVEL [SELL STOP] 80.25 CLSK [SELL] [TP: 79.78] [SL: 81.18]

Peluang **Trend Minor Kenaikan** di TimeFrame M5 masih didominasi Bullish. Trader dapat membuka order Beli di saat harga mendekati Support dengan target pendek sampai level **82.10**. Namun harus sangat di Waspada **Trend Major Penurunan** di Timeframe D1 dan W1 masih di dominasi oleh Trend penurunan (Bearish) sampai level **78.81**.

Disclaimer : Transaksi Perdagangan Berjangka Komoditi memiliki Peluang Keuntungan dan Risiko Kerugian yang Tinggi sehingga setiap nasabah harus mempertimbangkan dan memahami risikonya sebelum melakukan transaksi



TRADING IDEA : EURUSD

DAILY BULLETIN
KAMIS, 16 JANUARI 2025



PT. PANEN KAPITAL BERJANGKA



Source : Metatrader 5 - Panen Kapital Berjangka, 16 Jan 2025

Indicator	5M	15M	30M	1H	4H	1D	1W	1MN
MACD (12; 26; 9)	Buy	Sell	Sell	Buy	Buy	Sell	Sell	Sell
RSI (14)	Neutral	Neutral	Neutral	Neutral	Neutral	Neutral	Buy	Neutral
Stochastic (5; 3)	Neutral	Neutral	Neutral	Neutral	Neutral	Neutral	Neutral	Buy
ADX (14)	Neutral	Neutral	Neutral	Sell	Neutral	Sell	Sell	Neutral
CCI (14)	Sell	Sell	Sell	Neutral	Neutral	Neutral	Buy	Buy
AROON (14)	Buy	Buy	Buy	Sell	Buy	Sell	Sell	Sell
Alligator (13; 8; 5)	Buy	Neutral	Sell	Neutral	Buy	Sell	Sell	Sell
SAR (0.02; 0.2)	Buy	Buy	Sell	Sell	Buy	Sell	Sell	Sell

Source : SWFX Technical Analysis, 16 Jan 2025

JIKA HARGA NAIK MELEBIHI LEVEL [BUY STOP] 1.03052 ATAU BERBALIK DARI LEVEL [BUY LIMIT] 1.02782 EURUSD [BUY] [TP1: 1.03136] [TP2: 1.03263] [TP3: 1.03533] [SL: 1.02782]

JIKA HARGA TURUN MELEBIHI LEVEL [SELL STOP] 1.02908 EURUSD [SELL] [TP: 1.02740] [SL: 1.03221]

Peluang **Trend Minor Penurunan** di TimeFrame M5 masih didominasi Bearish. Trader dapat membuka order Sell di saat harga mendekati resistance dengan target pendek sampai level **1.02198**. Namun harus sangat di Waspada **Trend Major Kenaikan** di Timeframe M15 dan H4 D1 dan W1 masih di dominasi oleh Trend Kenaikan (Bullish) sampai level **1.03140**.

Disclaimer : Segala opini, berita, penelitian, analisis, harga, atau informasi lain yang terkandung dalam laporan ini disediakan sebagai komentar pasar umum dan bukan merupakan saran transaksi. Transaksi Perdagangan Berjangka Komoditi memiliki Peluang Keuntungan dan Risiko Kerugian yang Tinggi sehingga setiap nasabah harus mempertimbangkan dan memahami risikonya sebelum melakukan transaksi



TRADING IDEA : GBPUSD

DAILY BULLETIN
KAMIS, 16 JANUARI 2025



PT. PANEN KAPITAL BERJANGKA



Source : Metatrader 5 - Panen Kapital Berjangka, 16 Jan 2025

Indicator	5M	15M	30M	1H	4H	1D	1W	1MN
MACD (12; 26; 9)	Buy	Buy	Buy	Buy	Sell	Sell	Sell	Buy
RSI (14)	Neutral	Neutral	Neutral	Neutral	Neutral	Neutral	Buy	Neutral
Stochastic (5; 3)	Neutral	Neutral	Neutral	Neutral	Neutral	Neutral	Buy	Buy
ADX (14)	Neutral	Neutral	Neutral	Neutral	Buy	Sell	Sell	Neutral
CCI (14)	Sell	Sell	Neutral	Neutral	Neutral	Neutral	Buy	Buy
AROON (14)	Buy	Buy	Buy	Sell	Buy	Sell	Sell	Sell
Alligator (13; 8; 5)	Buy	Buy	Buy	Buy	Neutral	Sell	Sell	Neutral
SAR (0.02; 0.2)	Buy	Buy	Sell	Buy	Buy	Sell	Sell	Sell

Source : SWFX Technical Analysis, 16 Jan 2025

JIKA HARGA TURUN MELEBIHI LEVEL [BUY STOP] 1.22465 ATAU BERBALIK DARI LEVEL [BUY LIMIT] 1.22018 GBPUSD [BUYL] [TP1: 1.22608] [TP2: 1.22826] [TP3: 1.23049] [SL: 1.21892]

JIKA HARGA NAIK MELEBIHI LEVEL [BUY STOP] 1.22285 GBPUSD [SELL] [TP: 1.21980] [SL: 1.22739]

Peluang **Trend Minor Penurunan** di TimeFrame M30 masih didominasi Bearish. Trader dapat membuka order Sell di saat harga mendekati resistance dengan target pendek sampai level **1.21060**. Namun harus sangat di Waspada **Trend Major Kenaikan** di Timeframe M15 dan M30 dan D1 dan W1 masih di dominasi oleh Trend Kenaikan (Bullish) sampai level **1.23340**.

Disclaimer : Segala opini, berita, penelitian, analisis, harga, atau informasi lain yang terkandung dalam laporan ini disediakan sebagai komentar pasar umum dan bukan merupakan saran transaksi. Transaksi Perdagangan Berjangka Komoditi memiliki Peluang Keuntungan dan Risiko Kerugian yang Tinggi sehingga setiap nasabah harus mempertimbangkan dan memahami risikonya sebelum melakukan transaksi



TRADING IDEA : USDJPY

DAILY BULLETIN
KAMIS, 16 JANUARI 2025



PT. PANEN KAPITAL BERJANGKA



Source : Metatrader 5 - Panen Kapital Berjangka, 16 Jan 2025

Indicator	5M	15M	30M	1H	4H	1D	1W	1MN
MACD (12; 26; 9)	Sell	Sell	Sell	Sell	Sell	Buy	Buy	Buy
RSI (14)	Neutral	Neutral	Neutral	Buy	Buy	Neutral	Neutral	Neutral
Stochastic (5; 3)	Neutral	Neutral	Neutral	Neutral	Buy	Neutral	Neutral	Neutral
ADX (14)	Buy	Sell	Sell	Sell	Sell	Neutral	Neutral	Buy
CCI (14)	Neutral	Neutral	Neutral	Neutral	Buy	Buy	Neutral	Neutral
AROON (14)	Buy	Sell	Sell	Sell	Sell	Sell	Buy	Sell
Alligator (13; 8; 5)	Neutral	Sell	Sell	Sell	Sell	Buy	Buy	Buy
SAR (0.02; 0.2)	Sell	Sell	Sell	Sell	Sell	Sell	Buy	Buy

Source : SWFX Technical Analysis, 16 Jan 2025

JIKA HARGA TURUN MELEBIHI LEVEL [SELL STOP] 155.974 ATAU BERBALIK DARI LEVEL [SELL LIMIT] 156.552 USDJPY [SELL] [TP1: 155.790] [TP2: 155.474] [TP3: 155.194] [SL: 156.534]

JIKA HARGA NAIK MELEBIHI LEVEL [BUY STOP] 156.254 USDJPY [BUY] [TP: 156.534] [SL: 155.755]

Peluang **Trend Minor Kenaikan** di TimeFrame H1 masih didominasi Bullish. Trader dapat membuka order Beli di saat harga mendekati Support dengan target pendek sampai level **157.50**. Namun harus sangat di Waspada **Trend Major Penurunan** di Timeframe M30 dan D1 dan W1 masih di dominasi oleh Trend penurunan (Bearish) sampai level **155.16**.

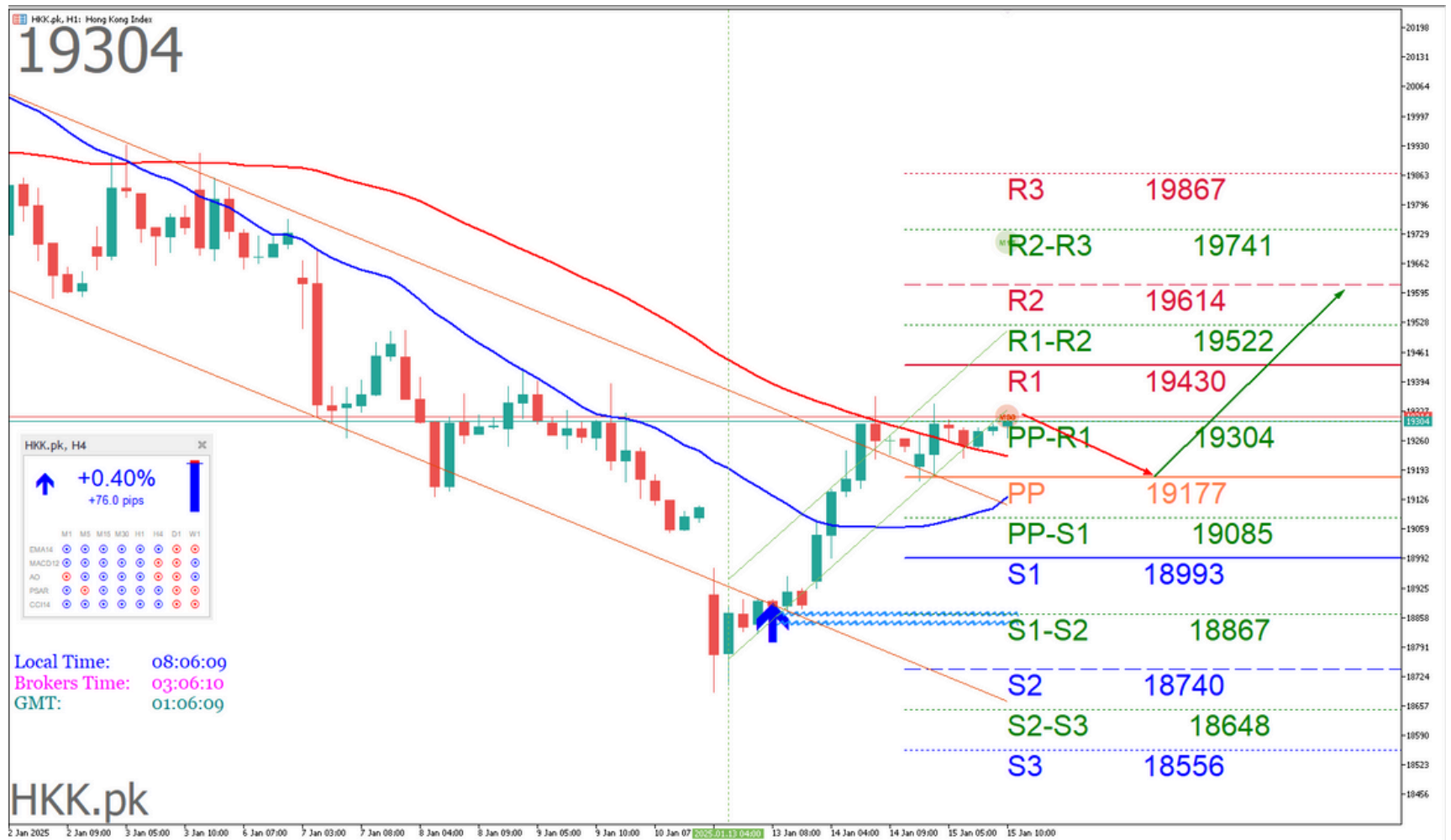


TRADING IDEA : HANGSENG

DAILY BULLETIN
KAMIS, 16 JANUARI 2025



PT. PANEN KAPITAL BERJANGKA



Source : Metatrader 5 - Panen Kapital Berjangka. 16 Jan 2025

Indicator	5M	15M	30M	1H	4H	1D	1W	1MN
MACD (12; 26; 9)	Sell	Buy	Buy	Buy	Sell	Sell	Buy	Sell
RSI (14)	Neutral	Neutral	Neutral	Neutral	Neutral	Neutral	Neutral	Neutral
Stochastic (5; 3)	Neutral	Neutral	Neutral	Neutral	Neutral	Neutral	Neutral	Neutral
ADX (14)	Neutral	Neutral	Buy	Buy	Neutral	Neutral	Buy	Neutral
CCI (14)	Neutral	Buy	Neutral	Neutral	Neutral	Neutral	Buy	Neutral
AROON (14)	Sell	Buy	Buy	Buy	Buy	Sell	Sell	Buy
Alligator (13; 8; 5)	Sell	Buy	Buy	Buy	Neutral	Sell	Neutral	Neutral
SAR (0.02; 0.2)	Sell	Sell	Sell	Buy	Buy	Sell	Sell	Buy

Source : SWFX Technical Analysis. 16 Jan 2025

**JIKA HARGA MELEBIHI NAIK LEVEL [BUY STOP] 19347
ATAU BERBALIK DARI LEVEL [BUY LIMIT] 19220 HKK
[BUY] [TP1: 19366] [TP2: 19435] [TP3: 19537] [SL: 19212]**

**JIKA HARGA TURUN MELEBIHI LEVEL [SELL STOP] 19276
HKK [SELL] [TP: 19197] [SL: 19408]**

Peluang **Trend Minor Kenaikan** di TimeFrame D1 masih didominasi Bullish. Trader dapat membuka order Beli di saat harga mendekati Support dengan target pendek sampai level **20272**. Namun harus sangat di Waspadai **Trend Major Penurunan** di Timeframe H4 masih di dominasi oleh Trend penurunan (Bearish) sampai level **19914**.



BERITA INDEX HANGSENG

DAILY BULLETIN
KAMIS, 16 JANUARI 2025

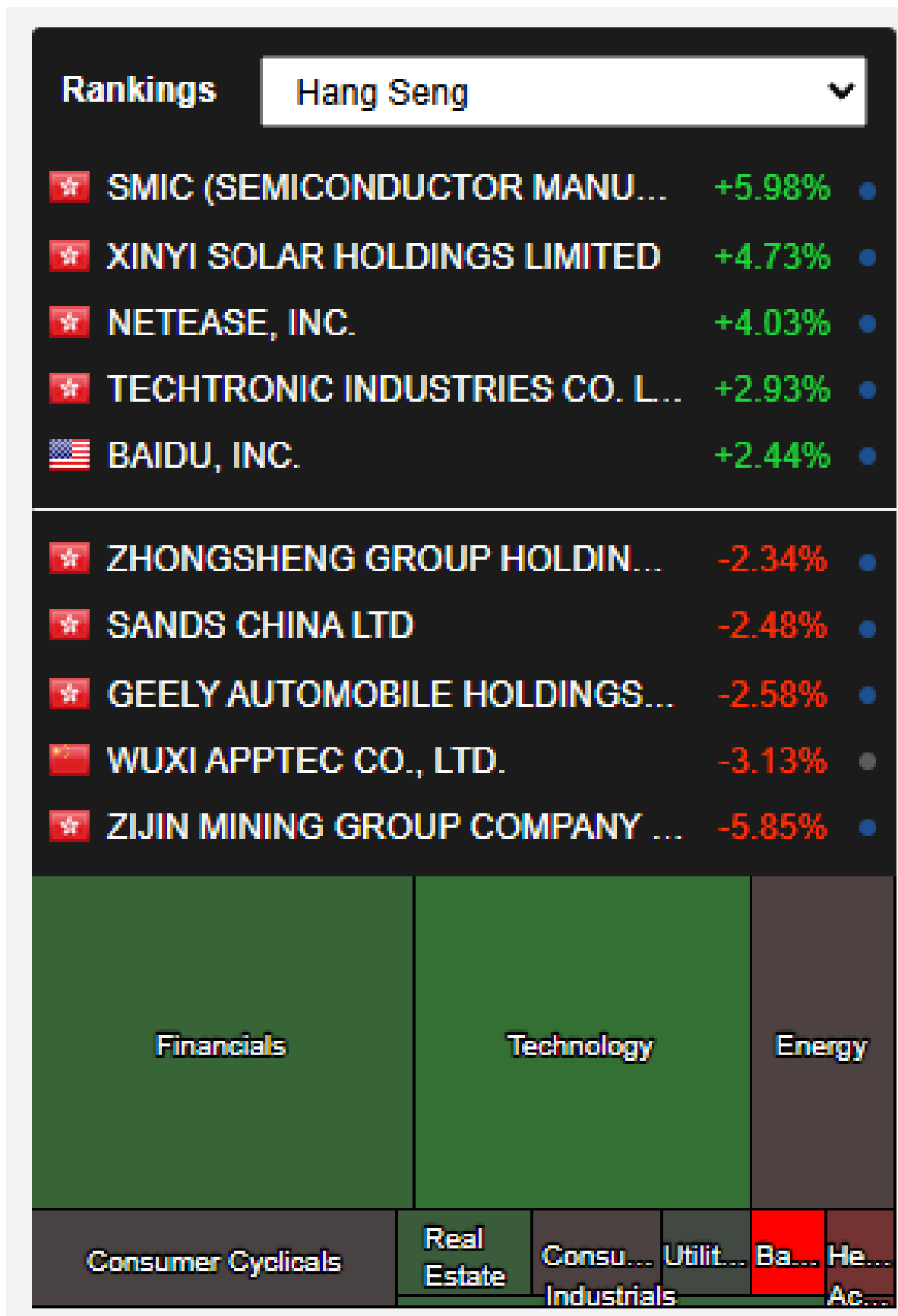


PT. PANEN KAPITAL BERJANGKA

Semua berita tentang HONG KONG : HANG SENG HSI 50

1. Prospek Bank Sentral Mengguncang Pasar Saham Asia
2. Pengembang Hong Kong Tambah Lebih Banyak Apartemen untuk Dibeli
3. Transaksi Properti Bermasalah Hong Kong Meningkat pada 2025
4. Saham Hong Kong Ditutup di Zona Hijau karena Investor Menantikan Data Ekonomi Utama dari AS dan Tiongkok Minggu Ini
5. Saham Selandia Baru Naik, Saham Asia Beragam Menjelang Laporan Inflasi Utama AS; AIA Naik Hampir 3%
6. Penjualan Rumah Bekas di Hong Kong Merosot
7. Menara 25 Lantai di Tsim Sha Tsui, Hong Kong Siap Dijual
8. Saham Hong Kong Rebound karena Janji Otoritas untuk Menstabilkan Sekuritas
9. Merek Bubble Tea China Mendapat Persetujuan untuk Mencatatkan Saham di Hong Kong
10. Bank Sentral China Berjanji untuk Menaikkan Cadangan Devisa di Hong Kong, Mendorong Lebih Banyak Pencatatan Obligasi di Kota
11. Asia Week Ahead: Keputusan Bank Sentral dan PDB China Menjadi Sorotan
12. Sentimen UKM Hong Kong Naik Tipis pada Desember
13. Guming Lulus Sidang Pencatatan Saham di Hong Kong

Analisa Sektoral Index Hang Seng



Source : MarketScreener, 16 Jan 2025

Disclaimer : Transaksi Perdagangan Berjangka Komoditi memiliki Peluang Keuntungan dan Risiko Kerugian yang Tinggi sehingga setiap nasabah harus mempertimbangkan dan memahami risikonya sebelum melakukan transaksi



TRADING IDEA : NIKKEI

DAILY BULLETIN
KAMIS, 16 JANUARI 2025

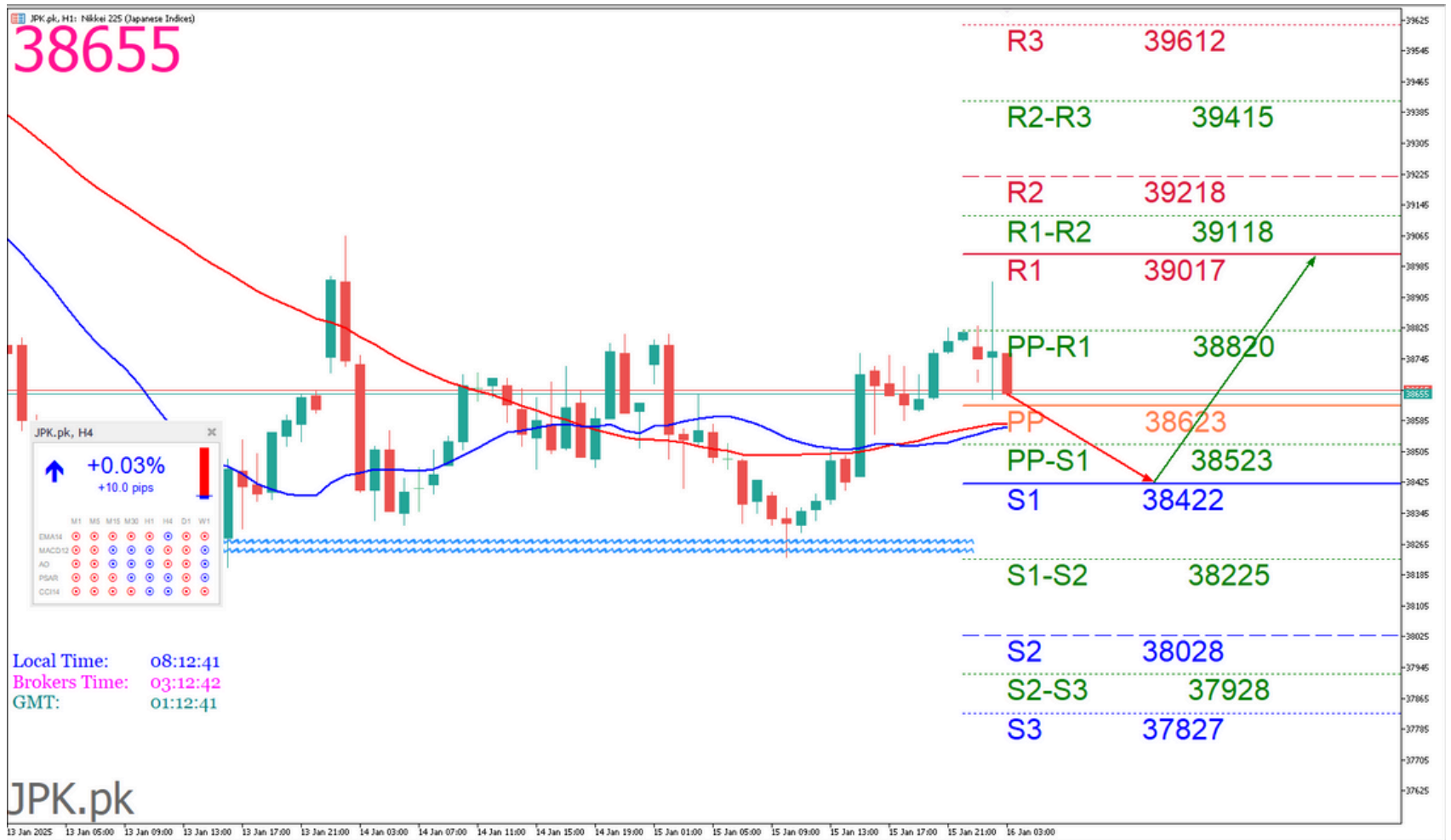


PT. PANEN KAPITAL BERJANGKA

PIVOT POINTS

CLASSIC
WOODIE
FIBONACCI
CAMARILLA

R3
39595
39643
39205
38803
R2
39205
39229
38943
38741
R1
38910
38958
38782
38678
PP
38520
38544
38520
38520
S1
38225
38273
38258
38552
S2
37835
37859
38097
38489
S3
37540
37588
37835
38427



Source : Metatrader 5 - Panen Kapital Berjangka, 16 Jan 2025

Indicator	5M	15M	30M	1H	4H	1D	1W	1MN
MACD (12; 26; 9)	Sell	Buy	Buy	Buy	Sell	Sell	Buy	Buy
RSI (14)	Neutral	Neutral	Neutral	Neutral	Neutral	Neutral	Neutral	Neutral
Stochastic (5; 3)	Buy	Neutral	Neutral	Neutral	Neutral	Neutral	Neutral	Neutral
ADX (14)	Neutral	Neutral	Buy	Neutral	Neutral	Neutral	Neutral	Neutral
CCI (14)	Neutral	Neutral	Neutral	Neutral	Sell	Neutral	Neutral	Neutral
AROON (14)	Buy	Buy	Buy	Buy	Buy	Sell	Buy	Sell
Alligator (13; 8; 5)	Sell	Buy	Buy	Buy	Sell	Sell	Buy	Buy
SAR (0.02; 0.2)	Sell	Buy	Buy	Buy	Sell	Sell	Buy	Sell

Source : SWFX Technical Analysis, 16 Jan 2025

JIKA HARGA NAIK MELEBIHI LEVEL [BUY STOP] 38693 ATAU BERBALIK DARI LEVEL [BUY LIMIT] 38557 NIKKEI [BUY] [TP1: 38750] [TP2: 38840] [TP3: 38943] [SL: 38528]

JIKA HARGA TURUN MELEBIHI LEVEL [SELL STOP] 38626 NIKKEI [SELL] [TP: 38531] [SL: 38748]

Peluang **Trend Minor Penurunan** di TimeFrame H1 masih didominasi Bearish. Trader dapat membuka order Jual di saat harga mendekati Resistance dengan target pendek sampai level **38770**. Namun harus sangat di Waspadaai **Trend Major Kenaikan** di Timeframe D1 dan W1 masih di dominasi oleh Trend Kenaikan (Bullish) sampai level **40175**



BERITA INDEX NIKKEI

DAILY BULLETIN
KAMIS, 16 JANUARI 2025

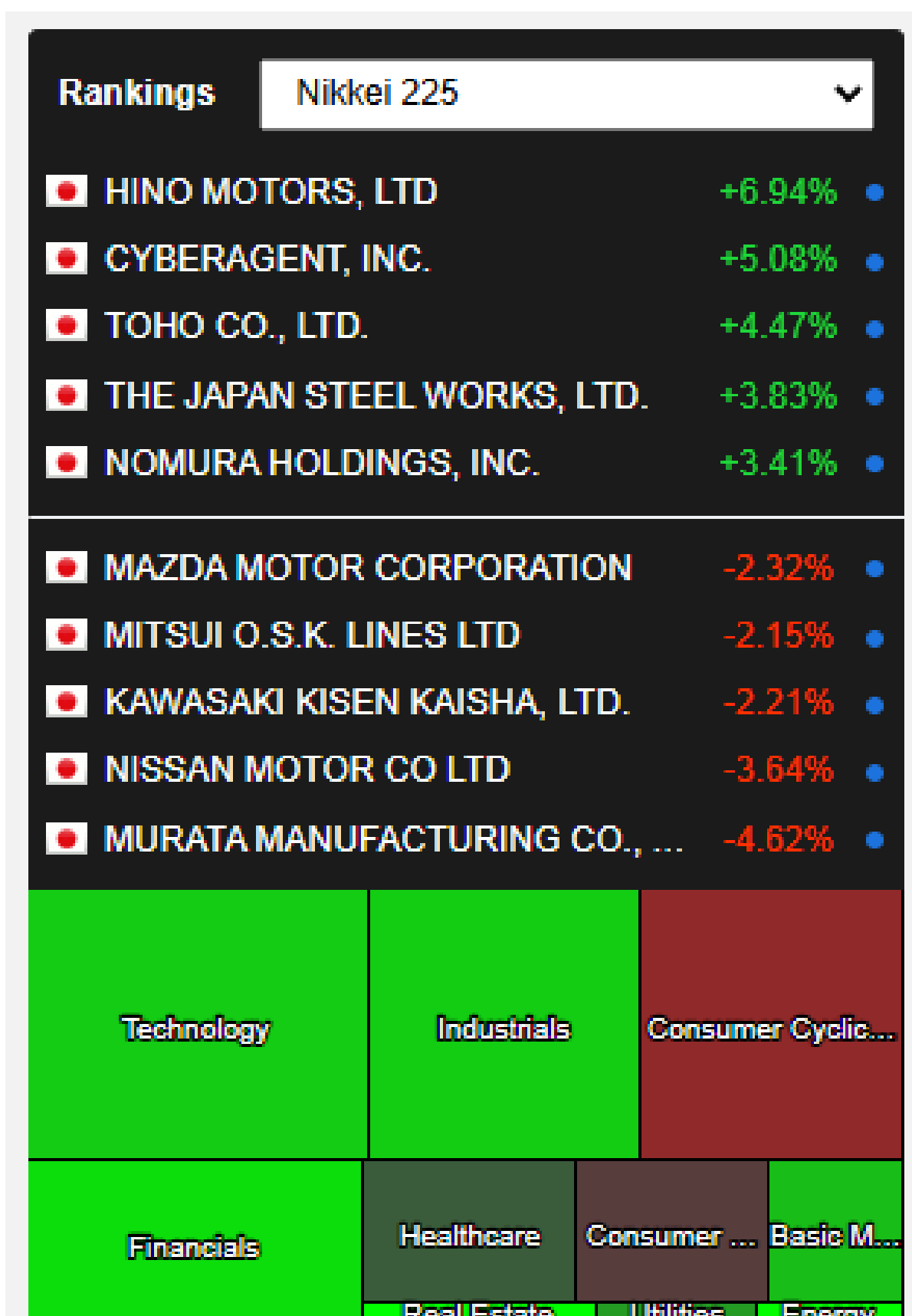


PT. PANEN KAPITAL BERJANGKA

Semua berita tentang Jepang : Nikkei 225

1. Prospek Bank Sentral Mengguncang Pasar Saham Asia
2. Saham Jepang Tergelincir karena BOJ Memberi Sinyal Potensi Kenaikan Suku Bunga
3. Saham Selandia Baru Naik, Saham Asia Beragam Menjelang Laporan Inflasi Utama AS; AIA Naik Hampir 3%
4. Wakil Gubernur BOJ Memberi Sinyal Kemungkinan Keputusan Kenaikan Suku Bunga
5. Sentimen Produsen Jepang Membaik Meskipun Prospek Tidak Pasti, Survei Reuters Tankan Menunjukkan
6. Indeks Survei Pengamat Ekonomi Jepang Naik Sedikit pada Desember
7. Ringkasan Berita Ekonomi SocGen Semalam
8. Survei Pengamat Ekonomi Jepang Naik Tipis pada Desember; Masih Lemah
9. Saham Jepang Turun karena Imbal Hasil Obligasi Pemerintah AS Membebani Ekspektasi Pemangkasan Suku Bunga
10. Pinjaman di Bank Besar, Regional, dan Shinkin Naik pada Desember
11. Surplus Rekening Giro Jepang Tumbuh pada November 2024
12. Asia Week Ahead: Keputusan Bank Sentral dan PDB Tiongkok Menjadi Sorotan

Analisa Sektoral Index Nikkei



Source : MarketScreener, 16 Jan 2025

Disclaimer : Transaksi Perdagangan Berjangka Komoditi memiliki Peluang Keuntungan dan Risiko Kerugian yang Tinggi sehingga setiap nasabah harus mempertimbangkan dan memahami risikonya sebelum melakukan transaksi