

# AFTERNOON BULLETIN PRIME

“JADILAH TRADER YANG LEBIH  
BERPENGETAHUAN HARI INI”

Dolar AS stabil meskipun penutupan pemerintah AS memasuki minggu keempat tanpa resolusi yang jelas mengakibatkan rilis data penting tertunda lagi hari ini Klaim Tunjangan Pengangguran Awal diperkirakan 223Rb lebih besar dari sebelumnya 218Rb serta besok rilis data CPI (Indeks Harga Konsumen) diperkirakan inflasi stabil di 0.4%. Laporan Indeks Harga Konsumen diperkirakan akan menunjukkan bahwa inflasi inti bertahan di angka 3,1% pada bulan September. Para investor hampir sepenuhnya memperhitungkan penurunan suku bunga sebesar 25 basis poin pada pertemuan Federal Reserve minggu depan. Meningkatnya ketegangan perang dagang dengan Tiongkok, harapan untuk KTT Xi-Trump meredup akibat langkah-langkah keras Beijing dan meningkatnya ketegangan. Tiongkok percaya bahwa negosiasi saja tidak cukup dan bahwa tindakan balasan yang efektif terhadap Amerika Serikat diperlukan untuk mencegah AS memberikan tekanan kedepannya. Perang dagang yang telah berlangsung selama berbulan-bulan meledak sepenuhnya pada awal Oktober, setelah Beijing secara dramatis memperluas pembatasan ekspor tanah jarang.

*Market Update*

**Kamis Sore, 23 Oktober 2025**

Berizin dan diawasi oleh OJK untuk produk derivatif keuangan dengan aset yang mendasari berupa Efek.

**Disclaimer :** Transaksi Perdagangan Berjangka Komoditi memiliki Peluang Keuntungan dan Risiko Kerugian yang Tinggi sehingga setiap nasabah harus mempertimbangkan dan memahami risikonya sebelum melakukan transaksi.



## LIQUIDITY PROVIDER SENTIMEN

INSTRUMENTS	LONG		SHORT	
EUR/AUD	72.68%	+ 45.36%	27.32%	BUY
USA500.IDX/USD	72.43%	+ 44.86%	27.57%	BUY
EUR/CAD	71.03%	+ 42.06%	28.97%	BUY
USA30.IDX/USD	69.95%	+ 39.90%	30.05%	BUY
GBP/JPY	68.81%	+ 37.62%	31.19%	BUY
EUR/JPY	68.32%	+ 36.64%	31.68%	BUY
USD/CAD	63.03%	+ 26.06%	36.97%	BUY
JPN.IDX/JPY	62.80%	+ 25.60%	37.20%	BUY
USD/JPY	60.49%	+ 20.98%	39.51%	BUY
USATECH.IDX/USD	56.30%	+ 12.60%	43.70%	BUY
GBP/AUD	51.07%	+ 2.14 %	48.93%	BUY
GBP/USD	49.48%	- 1.04 %	50.52%	SELL
EUR/GBP	49.32%	- 1.36 %	50.68%	SELL
AUD/USD	46.72%	- 6.56 %	53.28%	SELL
EUR/USD	46.64%	- 6.72 %	53.36%	SELL
XAG/USD	46.52%	- 6.96 %	53.48%	SELL
XAU/USD	32.13%	- 35.74%	67.87%	SELL
GBP/CAD	31.33%	- 37.34%	68.67%	SELL
GBP/CHF	29.62%	- 40.76%	70.38%	SELL
EUR/CHF	28.89%	- 42.22%	71.11%	SELL
HKG.IDX/HKD	28.79%	- 42.42%	71.21%	SELL
USD/CHF	27.46%	- 45.08%	72.54%	SELL
NZD/USD	26.48%	- 47.04%	73.52%	SELL
LIGHT.CMD/USD	25.35%	- 49.30%	74.65%	SELL

**Keterangan :** Indeks Sentimen yang didasarkan pada informasi arus transaksi dari Liquidity Provider untuk menunjukkan rasio beli dan jual dalam mata uang dan pasangan mata uang paling populer yang dikonsolidasikan oleh konsumen dan penyedia likuiditas. Penyedia likuiditas diwakili oleh pasar terpusat dan sejumlah bank yang terus-menerus menyediakan harga permintaan (bid) dan penawaran di pasar. Rasio sentimen kelompok ini berlawanan dengan data konsumen likuiditas karena, untuk setiap perdagangan ada dua transaksi over-the-counter yang sama dan saling mengimbangi. Indeks mencerminkan distribusi kondisi pasar saat ini.

**Berizin dan diawasi oleh OJK untuk produk derivatif keuangan dengan aset yang mendasari berupa Efek.**

**Disclaimer :** Transaksi Perdagangan Berjangka Komoditi memiliki Peluang Keuntungan dan Risiko Kerugian yang Tinggi sehingga setiap nasabah harus mempertimbangkan dan memahami risikonya sebelum melakukan transaksi.

XAU/USD

## TRADING OPPORTUNITY : XAUUSD



**Analisa Teknikal :**  
**63% Potensi Bullish (Buy)**

**Potensi Buy** jika Harga naik ke level Buy Stop 4127.67 dengan Stoploss 4056.88 maka trend telah berubah arah berpotensi Buy naik ke level Takeprofit 4191.30.

**Potensi Sell** jika Harga turun ke level Sell Stop 4061.36 dengan Stoploss 4107.96 maka trend telah berubah arah berpotensi Sell turun ke level Takeprofit 4035.37.

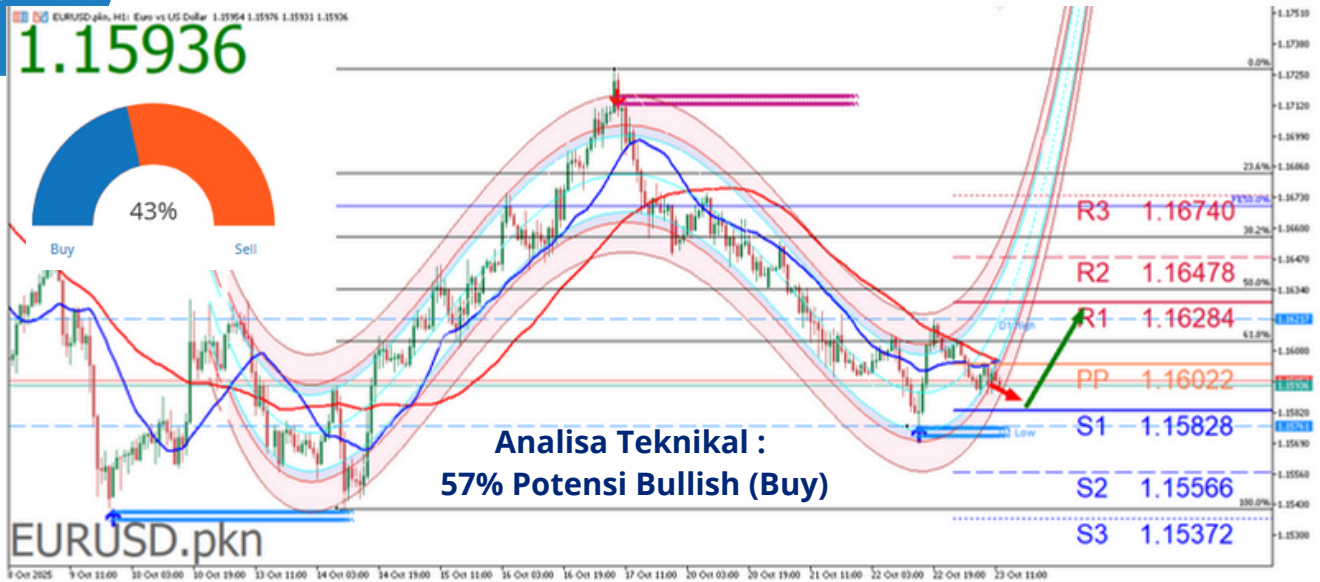
Harga emas menguat pada hari Kamis siang, didorong oleh pelemahan dolar karena investor menantikan data inflasi utama AS yang akan dirilis akhir pekan ini untuk mendapatkan petunjuk lebih lanjut mengenai arah suku bunga. Harga emas berjangka AS untuk pengiriman Desember naik 0,8% menjadi \$4.097,40 per ons. Laporan Indeks Harga Konsumen (IHK) AS, yang akan dirilis pada hari Jumat setelah tertunda akibat penutupan pemerintah, diperkirakan akan menunjukkan bahwa inflasi inti bertahan di angka 3,1% pada bulan September. Para investor hampir sepenuhnya memperhitungkan penurunan suku bunga sebesar 25 basis poin pada pertemuan Federal Reserve minggu depan. Rusia mengatakan bahwa mereka masih mempersiapkan potensi pertemuan puncak antara Presiden Vladimir Putin dan Trump.

Berizin dan diawasi oleh OJK untuk produk derivatif keuangan dengan aset yang mendasari berupa Efek.

**Disclaimer :** Transaksi Perdagangan Berjangka Komoditi memiliki Peluang Keuntungan dan Risiko Kerugian yang Tinggi sehingga setiap nasabah harus mempertimbangkan dan memahami risikonya sebelum melakukan transaksi.

## TRADING OPPORTUNITY : EURUSD

EUR/USD



**Potensi Buy** jika Harga naik ke level Buy Stop 1.16028 dengan Stoploss 1.15807 maka trend telah berubah arah berpotensi Buy naik ke level Takeprofit 1.16237.

**Potensi Sell** jika Harga turun ke level Sell Stop 1.15828 dengan Stoploss 1.16008 maka trend telah berubah arah berpotensi Sell turun ke level Takeprofit 1.15681.

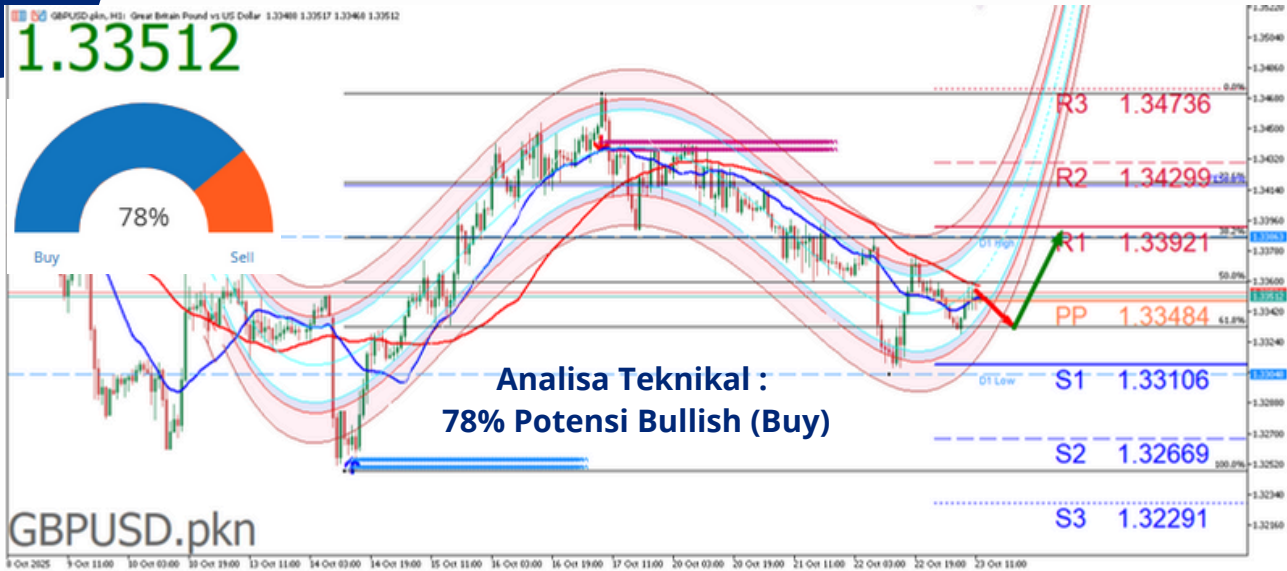
Euro masih stabil ditengah Dolar yang menguat karena Harga minyak yang melonjak 3% setelah AS menjatuhkan sanksi kepada perusahaan-perusahaan besar Rusia, Rosneft dan Lukoil, terkait perang Ukraina. Donald Trump pada hari Rabu memberlakukan sanksi terkait Ukraina untuk pertama kalinya dalam masa jabatan keduanya. Pada hari yang sama, negara-negara Uni Eropa menyetujui paket sanksi ke-19 terhadap Moskow yang mencakup larangan impor gas alam cair Rusia. Gedung Putih sedang mempertimbangkan rencana untuk mengekang serangkaian ekspor berbasis perangkat lunak ke Tiongkok sebagai balasan terhadap putaran terbaru pembatasan ekspor tanah jarang oleh Beijing. Tanpa data makro baru yang menopang sentimen, investor cenderung bersikap defensif sementara kunjungan Trump ke Asia (minggu depan) memicu ketegangan geopolitik

Berizin dan diawasi oleh OJK untuk produk derivatif keuangan dengan aset yang mendasari berupa Efek.

**Disclaimer :** Transaksi Perdagangan Berjangka Komoditi memiliki Peluang Keuntungan dan Risiko Kerugian yang Tinggi sehingga setiap nasabah harus mempertimbangkan dan memahami risikonya sebelum melakukan transaksi.

## TRADING OPPORTUNITY : GBPUSD

GBP/USD



**Potensi Buy** jika Harga naik ke level Buy Stop 1.33583 dengan Stoploss 1.33258 maka trend telah berubah arah berpotensi Buy naik ke level Takeprofit 1.33880.

**Potensi Sell** jika Harga turun ke level Sell Stop 1.33353 dengan Stoploss 1.33650 maka trend telah berubah arah berpotensi Sell turun ke level Takeprofit 1.33157.

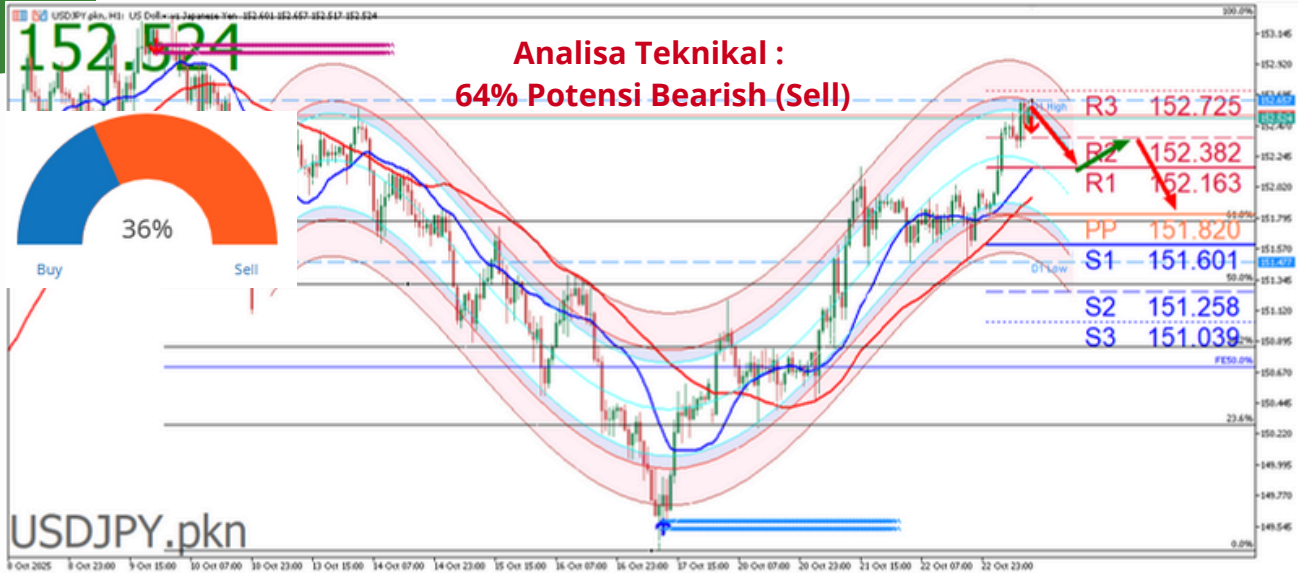
Poundsterling menguat karena Keyakinan kuat di kalangan investor bahwa Federal Reserve akan segera memangkas suku bunga turut meredakan kekhawatiran atas gejolak geopolitik dan ketegangan perdagangan. Pasar menunjukkan bahwa para pedagang memperkirakan suku bunga AS akan turun menjadi 3% pada bulan Juni dari 4% saat ini. Program pengetatan kuantitatif bank sentral, di mana bank sentral mengurangi kepemilikan obligasi pemerintah untuk membantu memperketat kondisi kredit. Pasar waspada terhadap risiko di tengah ketegangan baru AS-Tiongkok dan sanksi AS terhadap minyak mentah Rusia. Sementara itu, Pound Sterling menanggung beban dari meningkatnya taruhan penurunan suku bunga BoE pada bulan Desember. Data ketenagakerjaan Inggris yang mengecewakan memicu spekulasi bahwa Bank of England (BoE) dapat terus menurunkan suku bunga secara bertahap.

Berizin dan diawasi oleh OJK untuk produk derivatif keuangan dengan aset yang mendasari berupa Efek.

**Disclaimer :** Transaksi Perdagangan Berjangka Komoditi memiliki Peluang Keuntungan dan Risiko Kerugian yang Tinggi sehingga setiap nasabah harus mempertimbangkan dan memahami risikonya sebelum melakukan transaksi.

## TRADING OPPORTUNITY : USDJPY

USD/JPY



**Potensi Buy** jika Harga naik ke level Buy Stop 152.711 dengan Stoploss 152.315 maka trend telah berubah arah berpotensi Buy naik ke level Takeprofit 152.933.

**Potensi Sell** jika Harga turun ke level Sell Stop 152.440 dengan Stoploss 152.704 maka trend telah berubah arah berpotensi Sell turun ke level Takeprofit 151.870.

Yen kembali pulih, sebelumnya yen mencapai level terendah dalam satu minggu karena beberapa sumber mengatakan bahwa Perdana Menteri baru Sanae Takaichi sedang mempersiapkan paket stimulus ekonomi yang kemungkinan akan melebihi 13,9 triliun yen (\$92,19 miliar) tahun lalu untuk membantu rumah tangga mengatasi inflasi. Yen telah melemah 2,5% bulan ini karena Takaichi bersaing ketat untuk menjadi perdana menteri Jepang, menandai penurunan bulanan terbesarnya terhadap dolar sejak Juli. Investor mengantisipasi kebijakan fiskal ekspansif dan hubungan yang kurang harmonis dengan bank sentral Jepang akan membebani mata uang tersebut.

Berizin dan diawasi oleh OJK untuk produk derivatif keuangan dengan aset yang mendasari berupa Efek.

**Disclaimer :** Transaksi Perdagangan Berjangka Komoditi memiliki Peluang Keuntungan dan Risiko Kerugian yang Tinggi sehingga setiap nasabah harus mempertimbangkan dan memahami risikonya sebelum melakukan transaksi.

# ECONOMIC CALENDAR

Waktu Kegiatan	Dampak	Aktual	Dev ⓘ	Konsensus	Sebelumnya
<b>RABU, 22 OKTOBER</b>					
06:50 🇯🇵 JPY Ekspor (Thn/Thn) (Sep)	<div style="width: 50%;"><div style="background-color: #f4a460; height: 10px;"></div></div>	4.2%	-0.32	4.6%	-0.1%
06:50 🇯🇵 JPY Impor (Thn/Thn) (Sep)	<div style="width: 50%;"><div style="background-color: #f4a460; height: 10px;"></div></div>	3.3%	1.62	0.6%	-5.2%
06:50 🇯🇵 JPY Neraca Perdagangan Barang Disesuaikan (Sep)	<div style="width: 50%;"><div style="background-color: #f4a460; height: 10px;"></div></div>	¥-314.3M	-	- ¥-171.2M ⓘ	***
06:50 🇯🇵 JPY Total Neraca Perdagangan Barang (Sep)	<div style="width: 50%;"><div style="background-color: #f4a460; height: 10px;"></div></div>	¥-234.6M	-0.94	¥22M ¥-242.8M ⓘ	
13:00 🇬🇧 GBP Hasil IHP Inti non musiman (Bln/Bln) (Sep)	<div style="width: 50%;"><div style="background-color: #f4a460; height: 10px;"></div></div>	0%	-	-	0.3%
13:00 🇬🇧 GBP Hasil Indeks Harga Produsen non musiman (Bln/Bln) (Sep)	<div style="width: 50%;"><div style="background-color: #f4a460; height: 10px;"></div></div>	0%	-1.23	0.2%	0.5%
13:00 🇬🇧 GBP IHP Inti - Hasil non musiman (Thn/Thn) (Sep)	<div style="width: 50%;"><div style="background-color: #f4a460; height: 10px;"></div></div>	3.6%	-	-	1.5%
13:00 🇬🇧 GBP Indeks Harga Konsumen (Bln/Bln) (Sep)	<div style="width: 50%;"><div style="background-color: #f4a460; height: 10px;"></div></div>	0%	-	-	0.3%
13:00 🇬🇧 GBP Indeks Harga Konsumen (Thn/Thn) (Sep)	<div style="width: 50%;"><div style="background-color: #f4a460; height: 10px;"></div></div>	3.8%	-1.71	4%	3.8%
13:00 🇬🇧 GBP Indeks Harga Konsumen Inti (Thn/Thn) (Sep)	<div style="width: 50%;"><div style="background-color: #f4a460; height: 10px;"></div></div>	3.5%	-1.71	3.7%	3.6%
13:00 🇬🇧 GBP Indeks Harga Ritel (Bln/Bln) (Sep)	<div style="width: 50%;"><div style="background-color: #f4a460; height: 10px;"></div></div>	-0.4%	-2.00	-0.1%	0.4%
13:00 🇬🇧 GBP Indeks Harga Ritel (Thn/Thn) (Sep)	<div style="width: 50%;"><div style="background-color: #f4a460; height: 10px;"></div></div>	4.5%	-1.47	4.7%	4.6%
13:00 🇬🇧 GBP Output Indeks Harga Produsen non musiman (Thn/Thn) (Sep)	<div style="width: 50%;"><div style="background-color: #f4a460; height: 10px;"></div></div>	3.4%	-	-	0.3%
18:00 🇪🇺 EUR Pidato De Guindos, ECB	<div style="width: 50%;"><div style="background-color: #f4a460; height: 10px;"></div></div>			PIDATO	
19:25 🇪🇺 EUR Pidato Lagarde, Presiden ECB	<div style="width: 50%;"><div style="background-color: #f4a460; height: 10px;"></div></div>			PIDATO	

<b>KAMIS, 23 OKTOBER</b>					
15:30 🇬🇧 GBP Pidato Dhingra BoE	<div style="width: 50%;"><div style="background-color: #f4a460; height: 10px;"></div></div>			PIDATO	
19:30 🇨🇦 CAD Penjualan Ritel (Bln/Bln) (Agt)	<div style="width: 50%;"><div style="background-color: #f4a460; height: 10px;"></div></div>	-	-	1%	-0.8% ***
19:30 🇨🇦 CAD Penjualan Ritel non Otomotif (Bln/Bln) (Agt)	<div style="width: 50%;"><div style="background-color: #f4a460; height: 10px;"></div></div>	-	-	1.2%	-1.2%
N/A 🇺🇸 USD Klaim Tunjangan Pengangguran Awal	<div style="width: 50%;"><div style="background-color: #f4a460; height: 10px;"></div></div>	-	-	223Rb	218Rb
21:00 🇪🇺 EUR Keyakinan Konsumen (Okt) PENDAHULUAN	<div style="width: 50%;"><div style="background-color: #f4a460; height: 10px;"></div></div>	-	-	-15	-14.9
N/A 🇺🇸 USD Penjualan Rumah Baru (Bulanan) (Sep)	<div style="width: 50%;"><div style="background-color: #f4a460; height: 10px;"></div></div>	-	-	-	20.5%
21:00 🇺🇸 USD Perubahan Penjualan Rumah Lama (Bulanan) (Sep)	<div style="width: 50%;"><div style="background-color: #f4a460; height: 10px;"></div></div>	-	-	-	-0.2%

Source : FXStreet Economic Calendar, 22-23 Oktober 2025

**Berizin dan diawasi oleh OJK untuk produk derivatif keuangan dengan aset yang mendasari berupa Efek.**

**Disclaimer :** Transaksi Perdagangan Berjangka Komoditi memiliki Peluang Keuntungan dan Risiko Kerugian yang Tinggi sehingga setiap nasabah harus mempertimbangkan dan memahami risikonya sebelum melakukan transaksi.



Panen Tower Lantai 5  
Jl. Patal Senayan No. 31, Jakarta Selatan  
Telpon: 021 21684233 Email: [cso@panenkapitalberjangka.co.id](mailto:cso@panenkapitalberjangka.co.id)  
[www.panenkapitalberjangka.co.id](http://www.panenkapitalberjangka.co.id)

**Berizin dan diawasi oleh OJK untuk produk derivatif keuangan dengan aset yang mendasari berupa Efek.**

**Disclaimer :** Transaksi Perdagangan Berjangka Komoditi memiliki Peluang Keuntungan dan Risiko Kerugian yang Tinggi sehingga setiap nasabah harus mempertimbangkan dan memahami risikonya sebelum melakukan transaksi.