

MORNING BULLETIN PRIME

“JADILAH TRADER YANG LEBIH
BERPENGETAHUAN HARI INI”

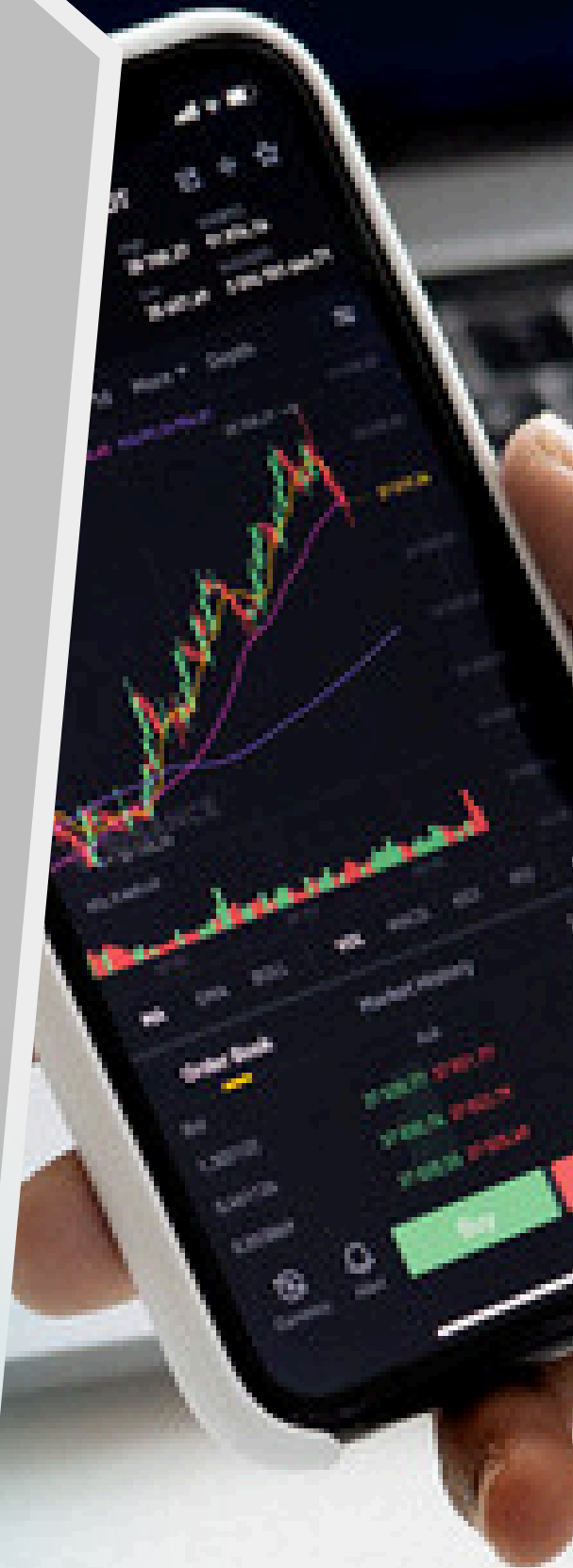
Dolar AS kembali menguat dan meningkatkan aksi beli kembali Dolar AS setelah setelah Presiden Donald Trump mengumumkan bahwa Israel dan Hamas menyepakati fase pertama gencatan senjata Gaza. Pemerintah Israel meratifikasi gencatan senjata dengan kelompok militan Palestina, Hamas, pada hari Jumat, membuka jalan bagi penghentian permusuhan di Gaza dalam waktu 24 jam dan pembebasan sandera Israel yang ditahan di Gaza dalam waktu 72 jam setelahnya. Amerika Serikat akan mengerahkan 200 tentara sebagai bagian dari satuan tugas gabungan untuk stabilitas Gaza. Hasil Risalah rapat the Fed semalam terdengar Hawkish, Fed tetap cukup optimis terhadap prospek pertumbuhan AS, tetapi tidak ingin mengambil risiko yang tidak perlu dengan tingkat pengangguran yang lebih tinggi.

Market Update

Jumat, 10 Oktober 2025

Berizin dan diawasi oleh OJK untuk produk derivatif keuangan dengan aset yang mendasari berupa Efek.

Disclaimer : Transaksi Perdagangan Berjangka Komoditi memiliki Peluang Keuntungan dan Risiko Kerugian yang Tinggi sehingga setiap nasabah harus mempertimbangkan dan memahami risikonya sebelum melakukan transaksi.



LIQUIDITY PROVIDER SENTIMEN

INSTRUMENTS	LONG	SHORT	
GBP/JPY	74.87%	+ 49.74%	25.13% BUY
EUR/JPY	74.42%	+ 48.84%	25.58% BUY
USA500.IDX/USD	74.28%	+ 48.56%	25.72% BUY
AUD/USD	73.21%	+ 46.42%	26.79% BUY
EUR/AUD	72.39%	+ 44.78%	27.61% BUY
USD/CAD	71.66%	+ 43.32%	28.34% BUY
EUR/CAD	68.30%	+ 36.60%	31.70% BUY
USA30.IDX/USD	67.99%	+ 35.98%	32.01% BUY
JPN.IDX/JPY	64.95%	+ 29.90%	35.05% BUY
USATECH.IDX/USD	58.62%	+ 17.24%	41.38% BUY
USD/JPY	56.57%	+ 13.14%	43.43% BUY
EUR/GBP	55.31%	+ 10.62%	44.69% BUY
XAU/USD	50.64%	+ 1.28 %	49.36% BUY
EUR/USD	49.25%	- 1.50 %	50.75% SELL
XAG/USD	48.79%	- 2.42 %	51.21% SELL
GBP/AUD	44.83%	- 10.34%	55.17% SELL
EUR/CHF	29.92%	- 40.16%	70.08% SELL
NZD/USD	29.66%	- 40.68%	70.34% SELL
GBP/CHF	28.95%	- 42.10%	71.05% SELL
GBP/CAD	27.03%	- 45.94%	72.97% SELL
LIGHT.CMD/USD	26.83%	- 46.34%	73.17% SELL
HKG.IDX/HKD	26.49%	- 47.02%	73.51% SELL
USD/CHF	26.12%	- 47.76%	73.88% SELL
GBP/USD	26.00%	- 48.00%	74.00% SELL

Keterangan : Indeks Sentimen yang didasarkan pada informasi arus transaksi dari Liquidity Provider untuk menunjukkan rasio beli dan jual dalam mata uang dan pasangan mata uang paling populer yang dikonsolidasikan oleh konsumen dan penyedia likuiditas. Penyedia likuiditas diwakili oleh pasar terpusat dan sejumlah bank yang terus-menerus menyediakan harga permintaan (bid) dan penawaran di pasar. Rasio sentimen kelompok ini berlawanan dengan data konsumen likuiditas karena, untuk setiap perdagangan ada dua transaksi over-the-counter yang sama dan saling mengimbangi. Indeks mencerminkan distribusi kondisi pasar saat ini.

Berizin dan diawasi oleh OJK untuk produk derivatif keuangan dengan aset yang mendasari berupa Efek.

Disclaimer : Transaksi Perdagangan Berjangka Komoditi memiliki Peluang Keuntungan dan Risiko Kerugian yang Tinggi sehingga setiap nasabah harus mempertimbangkan dan memahami risikonya sebelum melakukan transaksi.

TRADING OPPORTUNITY : XAUUSD



Direction: Mixed - [H1-H4] Bearish (Sell) Probability 68%

Peluang reversal di level Fibonacci 61.8% Buy Limit di harga 3909.77 jika memantul akan mengejar Fibonacci 0.0% Sell Limit di harga 4003.66 atau 4032.80.

Potensi Buy jika Harga naik ke level Buy Stop 4003.66 yang akan mendukung channel Up trend dengan target 4040.35.

Potensi Sell jika Harga turun ke level Sell Stop 3967.51 maka trend telah berubah arah berpotensi Sell turun ke level 3896.82.

SELL
4012.29

Stop Loss
4045.21

Take Profit
3911.93

Emas turun tajam setelah Trump mengumumkan genjatan senjata antara Hamas dan Israel yang memicu penguatan dolar dan risalah Fed yang Hawkish terhadap optimisme ekonomi AS kedepannya yang memicu aksi ambil untung aset safe haven. Emas spot turun dari level tertinggi rekor \$4.059,36 yang dicatat pada hari Rabu, dan terjun di bawah level \$4.000 pada sesi Amerika. Permintaan Dolar AS (USD) yang luas di tengah penghindaran risiko pada hari Kamis, dengan kekhawatiran seputar penutupan pemerintah Amerika Serikat (AS) yang berkepanjangan. Namun penutupan pemerintah federal yang dimulai minggu lalu telah membuat investor tidak mendapatkan laporan ekonomi utama.

TRADING OPPORTUNITY : EURUSD

EUR/USD



Direction: Mixed - [H1-H4] Bearish (Sell) Probability 60%

Peluang reversal di level Fibonacci 0.0% Buy Limit di harga 1.14792 jika memantul akan mengejar Fibonacci 23.6% Sell Limit di harga 1.15946 atau 1.16279.

Potensi Buy jika Harga naik ke level Buy Stop 1.15747 yang akan mendukung channel Up trend dengan target 1.16158.

Potensi Sell jika Harga turun ke level Sell Stop 1.15451 maka trend telah berubah arah berpotensi Sell turun ke level 1.14865.

SELL
1.15801

Stop Loss
1.16067

Take Profit
1.14889

Nilai tukar euro kembali melemah terhadap dolar pada hari Kamis. Mata uang tersebut telah melemah sejak Perdana Menteri Prancis Sebastien Lecornu mengajukan pengunduran dirinya dan pemerintahannya pada hari Senin. Kantor Presiden Prancis Emmanuel Macron mengatakan pada hari Rabu bahwa ia akan menunjuk perdana menteri baru dalam waktu 4

TRADING OPPORTUNITY : GBPUSD

GBP/USD



Direction: Mixed - [H1-H4] Bearish (Sell) Probability 62%

Peluang reversal di level Fibonacci 0.0% Buy Limit di harga 1.32427 jika memantul akan mengejar Fibonacci 38.2% Sell Limit di harga 1.33672 atau 1.34117.

Potensi Buy jika Harga naik ke level Buy Stop 1.33131 yang akan mendukung channel Up trend dengan target 1.33665.

Potensi Sell jika Harga turun ke level Sell Stop 1.32820 maka trend telah berubah arah berpotensi Sell turun ke level 1.32138.

SELL
1.33272

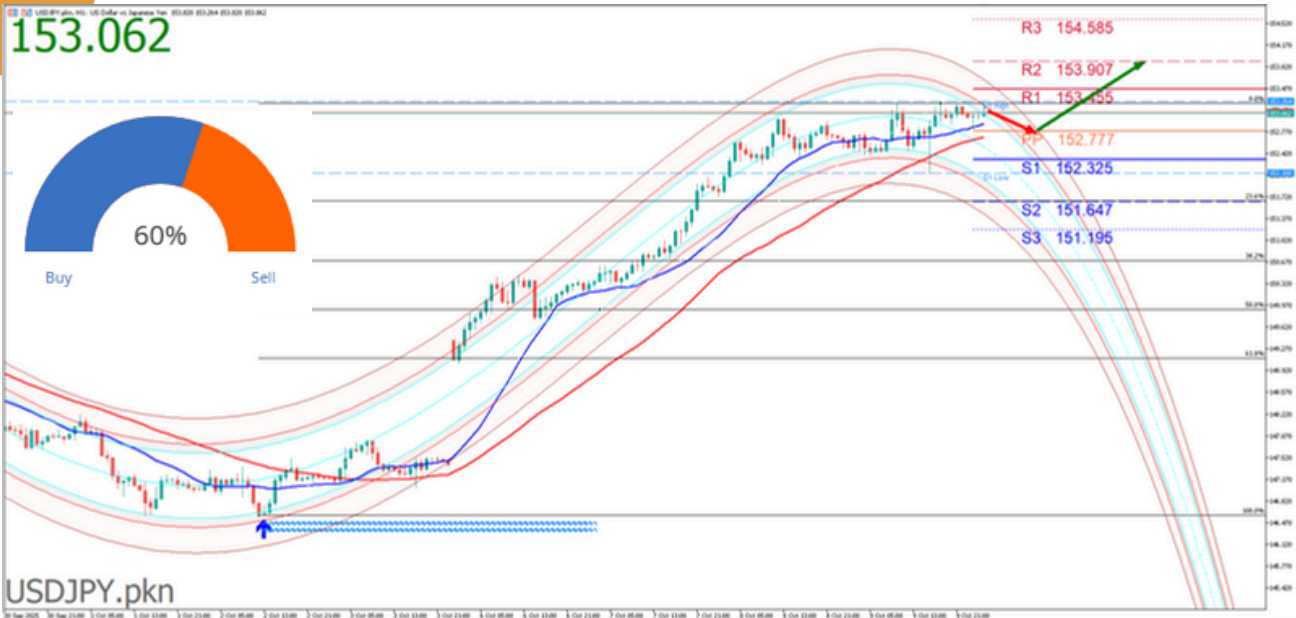
Stop Loss
1.33842

Take Profit
1.32190

Pound kembali melemah di tengah aksi beli dolar yang meluas, Mann dari Bank of England mengatakan 'kita belum sampai di sana' terkait ekspektasi inflasi. Sentimen investor di pasar yang lebih luas mulai runtuh di tengah penutupan pemerintah AS yang sedang berlangsung, yang tidak menunjukkan tanda-tanda melambat.

TRADING OPPORTUNITY : USDJPY

USD/JPY



Direction: Mixed - [H1-H4] Bullish (Buy) Probability 60%

Peluang reversal di level Fibonacci 23.6% Buy Limit di harga 151.643 jika memantul akan mengejar Fibonacci 0.0% Sell Limit di harga 153.478 atau 154.166.

Potensi Buy jika Harga naik ke level Buy Stop 153.325 yang akan mendukung channel Up trend dengan target 154.166.

Potensi Sell jika Harga turun ke level Sell Stop 152.790 maka trend telah berubah arah berpotensi Sell turun ke level 151.785.

BUY
152.779

Stop Loss
152.157

Take Profit
153.904

Yen terpukul setelah Sanae Takaichi yang konservatif terpilih sebagai ketua Partai Demokrat Liberal Jepang, menempatkannya di jalur untuk menjadi perdana menteri wanita pertama negara itu dan memicu spekulasi akan kebangkitan pengeluaran besar dan kebijakan moneter yang longgar. Mata uang Jepang terakhir sedikit menguat di level 152,49 per dolar, setelah merosot ke level terendah delapan bulan di level 153 per dolar semalam. Nilai tukar telah jatuh lebih dari 3% dalam sepekan ini, mencatat kinerja terburuknya sejak September 2024.

TRADING OPPORTUNITY : NIKKEI

NIKKEI



Direction: Mixed - [H1-H4] Bullish (Buy) Probability 57%

Peluang reversal di level Fibonacci 23.6% Buy Limit di harga 47914 jika memantul akan mengejar Fibonacci 0.0% Sell Limit di harga 48938 atau 49361.

Potensi Buy jika Harga naik ke level Buy Stop 48755 yang akan mendukung channel Up trend dengan target 49329.

Potensi Sell jika Harga turun ke level Sell Stop 48436 maka trend telah berubah arah berpotensi Sell turun ke level 47914.

BUY
48273

Stop Loss
47882

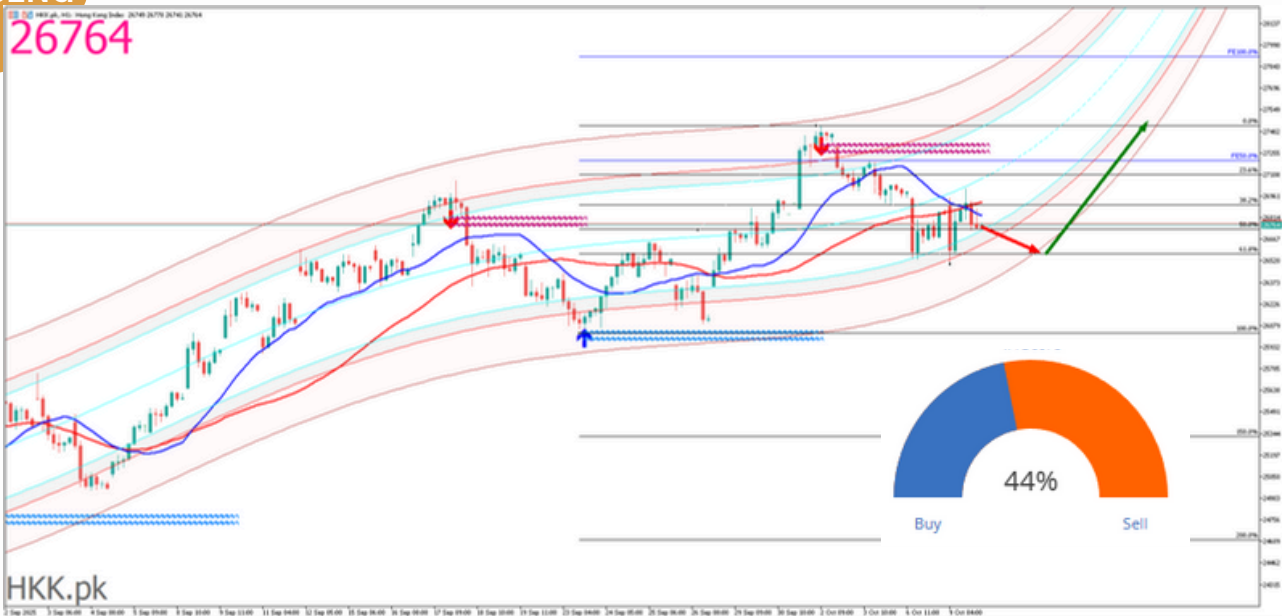
Take Profit
49277

Nikkei kembali menguat ditengah Yen Jepang mencapai level terlemahnya, Di Jepang, Sanae Takaichi, pemimpin partai berkuasa yang baru terpilih, mengatakan ia tidak ingin memicu penurunan mata uang Jepang yang berlebihan, yang menyebabkan penurunan singkat dolar terhadap yen sebelum akhirnya berbalik arah. Yen telah melemah minggu ini di tengah kekhawatiran bahwa Takaichi akan memperkenalkan kebijakan fiskal yang lebih ekspansif. Dolar terakhir menguat 0,27% di 153,09 yen setelah sebelumnya mencapai 153,23, level tertinggi sejak 13 Februari.



HANGSENG

TRADING OPPORTUNITY : HANGSENG



Direction: Mixed - [H1-H4] Bearish (Sell) Probability 56%

Peluang reversal di level Fibonacci 100.0% Buy Limit di harga 26024 jika memantul akan mengejar Fibonacci 23.6% Sell Limit di harga 27098 atau 27359.

Potensi Buy jika Harga naik ke level Buy Stop 26975 yang akan mendukung channel Up trend dengan target 27299.

Potensi Sell jika Harga turun ke level Sell Stop 26632 maka trend telah berubah arah berpotensi Sell turun ke level 26174.

SELL
26888

Stop Loss
27139

Take Profit
26088

Saham Hong Kong melemah, Saham HSBC anjlok 6% di London dari level yang mendekati rekor setelah bank Inggris tersebut mengumumkan rencana untuk mengakuisisi saham minoritas di anak perusahaannya, Hang Seng Bank, yang mayoritas sahamnya dimiliki dalam kesepakatan senilai sekitar \$13,6 miliar. Hang Seng Bank telah dikritik karena kinerja dan eksposurnya terhadap pasar properti di Hong Kong dan Tiongkok daratan. HSBC mengalami penurunan terbesar di FTSE 100 pada pagi hari dan bersiap untuk mencatat penurunan satu hari terbesar sejak awal April. Sahamnya masih naik lebih dari 25% sejauh ini di tahun 2025.

ECONOMIC CALENDAR

Waktu Kegiatan	Dampak	Aktual	Dev	Konsensus	Sebelumnya
KAMIS, 9 OKTOBER					
00:15 USD Pidato Logan, The Fed					PIDATO
01:00 USD Risalah Rapat FOMC					LAPORAN
02:15 USD Pidato Kashkari, The Fed					PIDATO
04:45 USD Pidato Pejabat The Fed, Barr					PIDATO
05:30 USD Pidato Kashkari, The Fed					PIDATO
07:00 AUD Ekspektasi Inflasi Konsumen (Okt)		4.8%	-	-	4.7%
13:00 EUR Neraca Perdagangan Disesuaikan Musiman (Agt)		€17.2M	0.65	€15.2M	€14.7M
15:30 GBP Pidato BoE Mann					PIDATO
16:00 USD Pidato Williams, The Fed					PIDATO
18:30 EUR Catatan Rapat Kebijakan Moneter ECB					LAPORAN
19:30 USD Pidato Powell, Ketua The Fed					PIDATO
19:35 USD Pidato Pajabat The Fed, Bowman					PIDATO
19:45 USD Pidato Pajabat The Fed, Bowman					PIDATO
22:00 EUR Pidato Pejabat ECB, Lane					PIDATO
23:45 USD Pidato Pejabat The Fed, Barr					PIDATO
JUMAT, 10 OKTOBER					
00:00 USD Pidato Kashkari, The Fed					PIDATO
00:00 USD Pidato Musalem, The Fed					PIDATO
02:45 USD Pidato Pajabat The Fed, Bowman					PIDATO
04:30 NZD PMI Bisnis Selandia Baru (Sep)		49.9	-	-	49.9
05:00 AUD Pidato Gubernur RBA, Bullock					PIDATO
08:40 USD Pidato Daly, Fed					PIDATO
19:30 CAD Perubahan Bersih Tenaga Kerja (Sep)		-	-	5Rb	-65.5Rb
19:30 CAD Tingkat Pengangguran (Sep)		-	-	7.2%	7.1%
19:30 CAD Upah Rata-Rata Per Jam (Thn/Thn) (Sep)		-	-	-	3.6%
21:00 USD Ekspektasi Inflasi Konsumen UoM 1-Tahun (Okt) PENDAHULUAN		-	-	-	4.7%
21:00 USD Ekspektasi Inflasi Konsumen UoM 5 Tahun (Okt) PENDAHULUAN		-	-	-	3.7%
21:00 USD Indeks Ekspektasi Konsumen Michigan (Okt) PENDAHULUAN		-	-	-	51.7
21:00 USD Indeks Sentimen Konsumen Michigan (Okt) PENDAHULUAN		-	-	54.2	55.1

Source : FXStreet Economic Calendar, 9,10 Oktober 2025

Berizin dan diawasi oleh OJK untuk produk derivatif keuangan dengan aset yang mendasari berupa Efek.

Disclaimer : Transaksi Perdagangan Berjangka Komoditi memiliki Peluang Keuntungan dan Risiko Kerugian yang Tinggi sehingga setiap nasabah harus mempertimbangkan dan memahami risikonya sebelum melakukan transaksi.



Panen Tower Lantai 5
Jl. Patal Senayan No. 31, Jakarta Selatan
Telpon: 021 21684233 Email: cso@panenkapitalberjangka.co.id
www.panenkapitalberjangka.co.id

Berizin dan diawasi oleh OJK untuk produk derivatif keuangan dengan aset yang mendasari berupa Efek.

Disclaimer : Transaksi Perdagangan Berjangka Komoditi memiliki Peluang Keuntungan dan Risiko Kerugian yang Tinggi sehingga setiap nasabah harus mempertimbangkan dan memahami risikonya sebelum melakukan transaksi.