

AFTERNOON BULLETIN PRIME

“JADILAH TRADER YANG LEBIH
BERPENGETAHUAN HARI INI”

Dolar AS sedikit menguat sore ini setelah Risalah rapat The Fed tadi malam, seperti yang diharapkan, benar-benar menandakan kehati-hatian para pembuat kebijakan tentang penurunan suku bunga di masa mendatang dan meredanya tensi geopolitik antara Hamas dan Israel yang ditengahi oleh Trump. Perdana Menteri Israel Benjamin Netanyahu mengatakan ia akan mengadakan pertemuan dengan pemerintah pada hari Kamis untuk menyetujui perjanjian gencatan senjata. Namun pasar melihat Penutupan pemerintah AS yang berkepanjangan dapat membuat The Fed kehilangan arah pada rapat bulan Oktober karena data ekonomi yang akan datang tertunda dan investor terus memperkirakan pelonggaran sekitar 44 bps pada bulan Desember tahun ini. Para pejabat Federal Reserve sepakat dalam rapat kebijakan terbaru mereka bahwa risiko terhadap pasar tenaga kerja AS telah meningkat cukup tinggi untuk membenarkan penurunan suku bunga, tetapi tetap waspada terhadap inflasi yang tinggi.

Market Update

Kamis, 9 Oktober 2025



Berizin dan diawasi oleh OJK untuk produk derivatif keuangan dengan aset yang mendasari berupa Efek.

Disclaimer : Transaksi Perdagangan Berjangka Komoditi memiliki Peluang Keuntungan dan Risiko Kerugian yang Tinggi sehingga setiap nasabah harus mempertimbangkan dan memahami risikonya sebelum melakukan transaksi.

LIQUIDITY PROVIDER SENTIMEN

INSTRUMENTS	LONG		SHORT	
EUR/CAD	74.30%	+ 48.60%	25.70%	BUY
EUR/JPY	72.97%	+ 45.94%	27.03%	BUY
AUD/USD	71.46%	+ 42.92%	28.54%	BUY
GBP/JPY	71.08%	+ 42.16%	28.92%	BUY
USA500.IDX/USD	70.91%	+ 41.82%	29.09%	BUY
EUR/AUD	70.71%	+ 41.42%	29.29%	BUY
USA30.IDX/USD	69.70%	+ 39.40%	30.30%	BUY
JPN.IDX/JPY	67.48%	+ 34.96%	32.52%	BUY
USD/CAD	60.18%	+ 20.36%	39.82%	BUY
USATECH.IDX/USD	59.25%	+ 18.50%	40.75%	BUY
EUR/GBP	54.45%	+ 8.90 %	45.55%	BUY
USD/JPY	54.44%	+ 8.88 %	45.56%	BUY
EUR/USD	53.78%	+ 7.56 %	46.22%	BUY
XAU/USD	52.64%	+ 5.28 %	47.36%	BUY
XAG/USD	45.82%	- 8.36 %	54.18%	SELL
GBP/AUD	45.25%	- 9.50 %	54.75%	SELL
LIGHT.CMD/USD	29.60%	- 40.80%	70.40%	SELL
NZD/USD	29.35%	- 41.30%	70.65%	SELL
USD/CHF	28.61%	- 42.78%	71.39%	SELL
EUR/CHF	28.48%	- 43.04%	71.52%	SELL
GBP/CHF	28.46%	- 43.08%	71.54%	SELL
GBP/CAD	28.44%	- 43.12%	71.56%	SELL
GBP/USD	27.56%	- 44.88%	72.44%	SELL
HKG.IDX/HKD	25.54%	- 48.92%	74.46%	SELL

Kode : HKG=HANGSENG; LIGHT=CRUDE OIL; USATECH=NASDAQ; JPN=NIKKEI; USA30=DOW JONES; USA500=\$P 500

Keterangan : Indeks Sentimen yang didasarkan pada informasi arus transaksi dari Liquidity Provider untuk menunjukkan rasio beli dan jual dalam mata uang dan pasangan mata uang paling populer yang dikonsolidasikan oleh konsumen dan penyedia likuiditas. Penyedia likuiditas diwakili oleh pasar terpusat dan sejumlah bank yang terus-menerus menyediakan harga permintaan (bid) dan penawaran di pasar. Rasio sentimen kelompok ini berlawanan dengan data konsumen likuiditas karena, untuk setiap perdagangan ada dua transaksi over-the-counter yang sama dan saling mengimbangi. Indeks mencerminkan distribusi kondisi pasar saat ini.

Berizin dan diawasi oleh OJK untuk produk derivatif keuangan dengan aset yang mendasari berupa Efek.

Disclaimer : Transaksi Perdagangan Berjangka Komoditi memiliki Peluang Keuntungan dan Risiko Kerugian yang Tinggi sehingga setiap nasabah harus mempertimbangkan dan memahami risikonya sebelum melakukan transaksi.

TRADING OPPORTUNITY : XAUUSD

XAU/USD



Direction: Mixed - [H1-H4] Bullish (Buy) Probability 69%

Peluang reversal di level Fibonacci 23.6% Buy Limit di harga 3980.18 jika memantul akan mengejar Fibonacci 0.0% Sell Limit di harga 4060.06 atau 4101.35.

Potensi Buy jika Harga naik ke level Buy Stop 4048.20 yang akan mendukung channel Up trend dengan target 4096.91.

Potensi Sell jika Harga turun ke level Sell Stop 4016.94 maka trend telah berubah arah berpotensi Sell turun ke level 3951.68.

BUY
4016.94

Stop Loss
3986.61

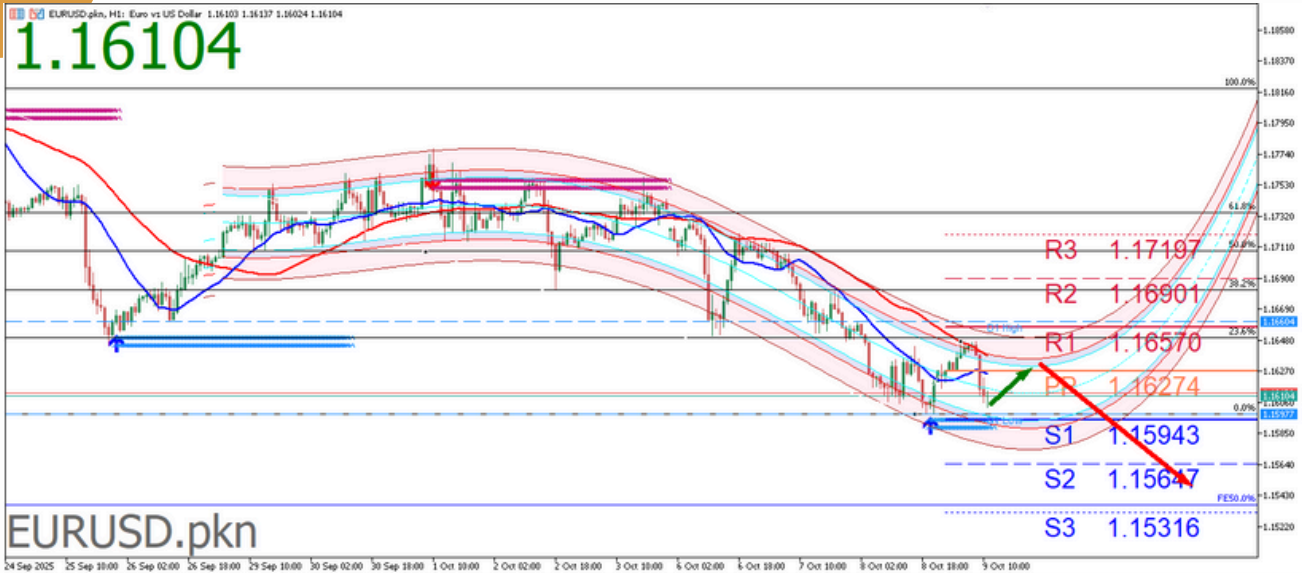
Take Profit
4077.72

Lonjakan harga emas di atas \$4.060 per ons merembet ke logam mulia lainnya di tengah kekhawatiran bahwa kebijakan ekonomi pemerintahan Trump yang tidak lazim akan mengubah tren yang berlaku dari de-dolarisasi menjadi penurunan nilai mata uang AS secara menyeluruh. Perak, platinum, dan paladium menikmati keuntungan yang meningkat untuk tahun ini karena investor khawatir tentang berbagai ketidakpastian geopolitik dan ekonomi, dengan upaya Presiden AS Donald Trump untuk membentuk kembali perdagangan global yang meningkatkan kecemasan di sekitar ibu kota dunia dan ruang rapat perusahaan. Investor beralih ke logam mulia dan aset riil lainnya sebagai penyimpan nilai yang lebih aman, karena khawatir perombakan lanskap ekonomi dan politik oleh Trump serta serangan terhadap independensi Federal Reserve akan mengikis dominasi dolar AS dalam keuangan global.



EUR/USD

TRADING OPPORTUNITY : EURUSD



Direction: Mixed - [H1-H4] Bearish (Sell) Probability 72%

Peluang reversal di level Fibonacci 0.0% Buy Limit di harga 1.15865 jika memantul akan mengejar Fibonacci 23.6% Sell Limit di harga 1.16626 atau 1.16928.

Potensi Buy jika Harga naik ke level Buy Stop 1.16416 yang akan mendukung channel Up trend dengan target 1.16719.

Potensi Sell jika Harga turun ke level Sell Stop 1.16005 maka trend telah berubah arah berpotensi Sell turun ke level 1.15695.

SELL
1.16284

Stop Loss
1.16607

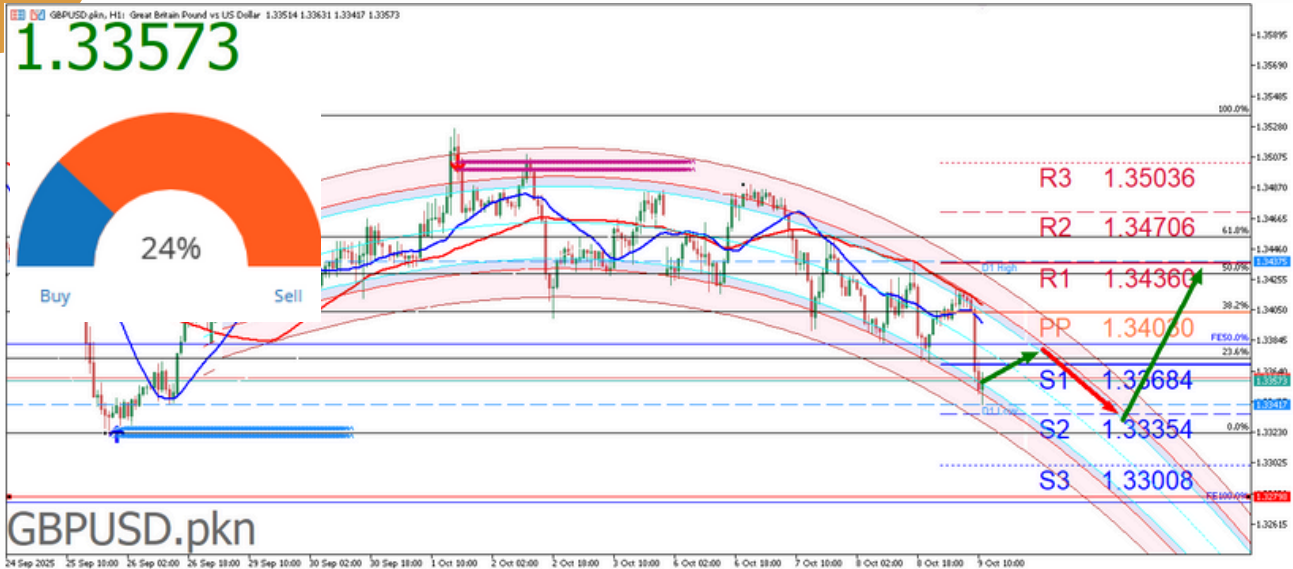
Take Profit
1.15560

Euro masih melemah, Euro mencapai level terendah baru 1,5 bulan di \$1,1607, dan terakhir turun 0,38% di \$1,1613. karena Ketidakpastian di Prancis dan Jepang. Para analis memperingatkan bahwa pemilu Prancis dapat membebani obligasi pemerintah dan euro, karena kinerja partai-partai populis yang lebih baik dapat mengaburkan pandangan mengenai reformasi struktural dan konsolidasi defisit. Pemimpin Partai Sosialis Olivier Faure mengatakan pada hari Rabu bahwa partainya tidak dapat mendukung rencana anggaran pemerintah sebagaimana adanya saat ini.



GBP/USD

TRADING OPPORTUNITY : GBPUSD



Direction: Mixed - [H1-H4] Bearish (Sell) Probability 68%

Peluang reversal di level Fibonacci 0.0% Buy Limit di harga 1.33224 jika memantul akan mengejar Fibonacci 38.2% Sell Limit di harga 1.34039 atau 1.34287.

Potensi Buy jika Harga naik ke level Buy Stop 1.33752 yang akan mendukung channel Up trend dengan target 1.34032.

Potensi Sell jika Harga turun ke level Sell Stop 1.33415 maka trend telah berubah arah berpotensi Sell turun ke level 1.32798.

SELL
1.33784

Stop Loss
1.34179

Take Profit
1.33034

GBP tetap mengalami pelemahan ditengah Dolar yang sedikit menguat, GBP/USD turun ke level terendah dua minggu karena dolar mendapatkan tawaran beli. Penutupan pemerintah AS memasuki hari kesembilan namun Dolar tetap stabil. Kepala Ekonom BoE, Pill, mendesak pendekatan "konservatif" dalam menetapkan suku bunga

Mann, yang merupakan tokoh agresif di MPC, akan berbicara di lembaga kajian Resolution Foundation pukul 08.30 GMT. Janji Badenoch untuk menghapus bea materai Inggris dapat memengaruhi anggaran Reeves



USD/JPY

TRADING OPPORTUNITY : USDJPY



Direction: Mixed - [H1-H4] Bullish (Buy) Probability 61%

Peluang reversal di level Fibonacci 23.6% Buy Limit di harga 151.478 jika memantul akan mengejar Fibonacci 0.0% Sell Limit di harga 153.236 atau 153.729.

Potensi Buy jika Harga naik ke level Buy Stop 153.324 yang akan mendukung channel Up trend dengan target 153.992.

Potensi Sell jika Harga turun ke level Sell Stop 152.515 maka trend telah berubah arah berpotensi Sell turun ke level 151.530.

BUY
152.709

Stop Loss
152.040

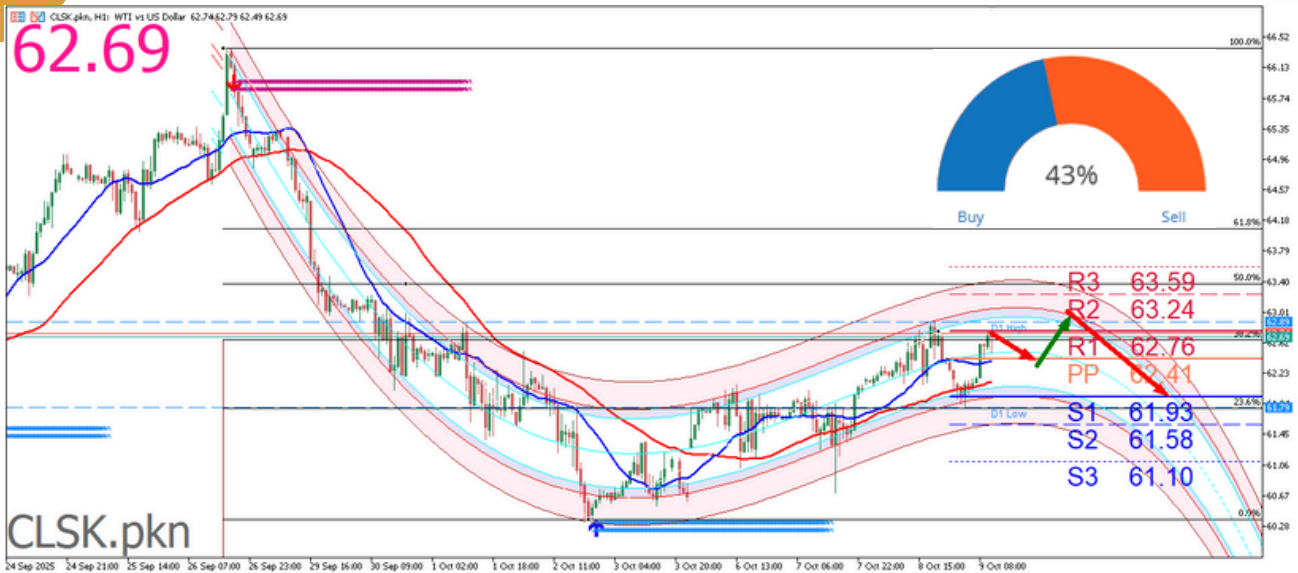
Take Profit
153.746

Yen melemah ke level terendah dan USD/JPY dan pasangan mata uang silang JPY tetap dalam penawaran beli di sesi Asia karena perdagangan Takaichi berlanjut. Di bawah pemerintahan Takaichi, BOJ diperkirakan akan mempertahankan kebijakan seperti ini hingga akhir tahun. Kekhawatiran juga muncul terkait ekspansi fiskal dan peningkatan defisit anggaran. Mantan anggota BOJ Wakatabe, yang lain condong ke arah tidak adanya kenaikan suku bunga di bulan Oktober. Lindung nilai pembelian asing di Jepang berkontribusi pada reli USD/JPY baru-baru ini, atau reli silang? Secara terpisah, jajak pendapat menunjukkan Jepang optimistis terhadap pemerintahan baru.



OIL

TRADING OPPORTUNITY : OIL (CLSK)



Direction: Mixed - [H1-H4] Bearish (Sell) Probability 57%

Peluang reversal di level Fibonacci 23.6% Buy Limit di harga 62.24 jika memantul akan mengejar Fibonacci 50.0% Sell Limit di harga 63.37 atau 63.78.

Potensi Buy jika Harga naik ke level Buy Stop 62.95 yang akan mendukung channel Up trend dengan target 63.50.

Potensi Sell jika Harga turun ke level Sell Stop 62.44 maka trend telah berubah arah berpotensi Sell turun ke level 61.92.

SELL
62.96

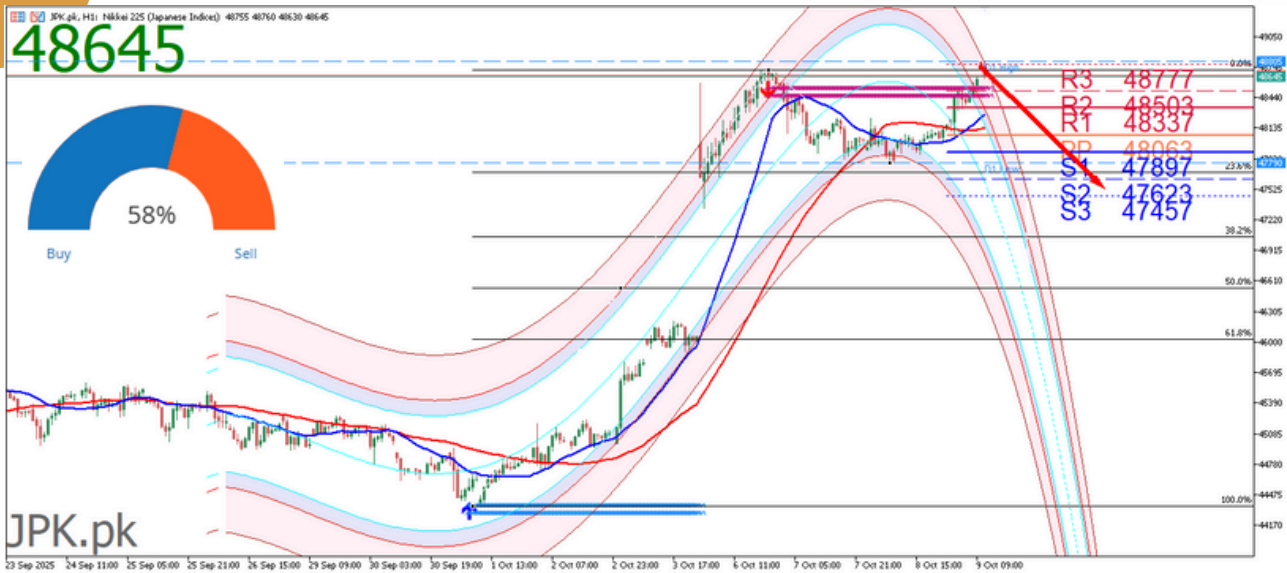
Stop Loss
63.41

Take Profit
61.65

Harga minyak mentah secara umum turun dan Selisih harga minyak mentah Afrika Barat sedikit berubah pada hari Kamis karena kualitas minyak di kawasan ini menghadapi persaingan dari Timur Tengah, Teluk, Amerika Latin, dan Amerika Serikat. Harga minyak anjlok pada perdagangan awal Kamis setelah Israel dan Hamas menyetujui tahap pertama rencana untuk mengakhiri perang di Gaza, membebani premi risiko perang minyak dan mendorong investor untuk menjual. Harga minyak mentah Brent berjangka turun 51 sen, atau 0,77%, menjadi \$65,74 per barel pada pukul 00.02 GMT. Minyak mentah West Texas Intermediate AS turun 55 sen, atau 0,88%, menjadi \$62.

日本
NIKKEI
NIKKEI

TRADING OPPORTUNITY : NIKKEI 225 (JPK)



Direction: Mixed - [H1-H4] Bearish (Sell) Probability 58%

Peluang reversal di level Fibonacci 23.6% Buy Limit di harga 47892 jika memantul akan mengejar Fibonacci 0.0% Sell Limit di harga 48792 atau 49227.

Potensi Buy jika Harga naik ke level Buy Stop 48848 yang akan mendukung channel Up trend dengan target 49332.

Potensi Sell jika Harga turun ke level Sell Stop 48465 maka trend telah berubah arah berpotensi Sell turun ke level 47890.

SELL
48801

Stop Loss
49132

Take Profit
47731

Indeks Nikkei Jepang menurun pada sesi siang, saham saham Sektor perbankan berkinerja buruk meskipun perdagangan Takaichi mendorong penguatan saham. Para analis memperkirakan bank-bank akan bergabung dengan reli yang luas, dibantu oleh kebijakan ekspansif Takaichi. Beberapa analis mengatakan hal ini tidak akan berlangsung lama, karena lanskap ekonomi di bawah pemerintahan Takaichi kemungkinan akan mendukung sektor keuangan. Para pemberi pinjaman mungkin sekali lagi muncul sebagai penerima manfaat di bawah kebijakan ekspansif - yang akan membutuhkan pembiayaan bank - sementara yen yang melemah dengan cepat dapat mendorong BOJ untuk menaikkan suku bunga terlepas dari sikap dovish Takaichi.

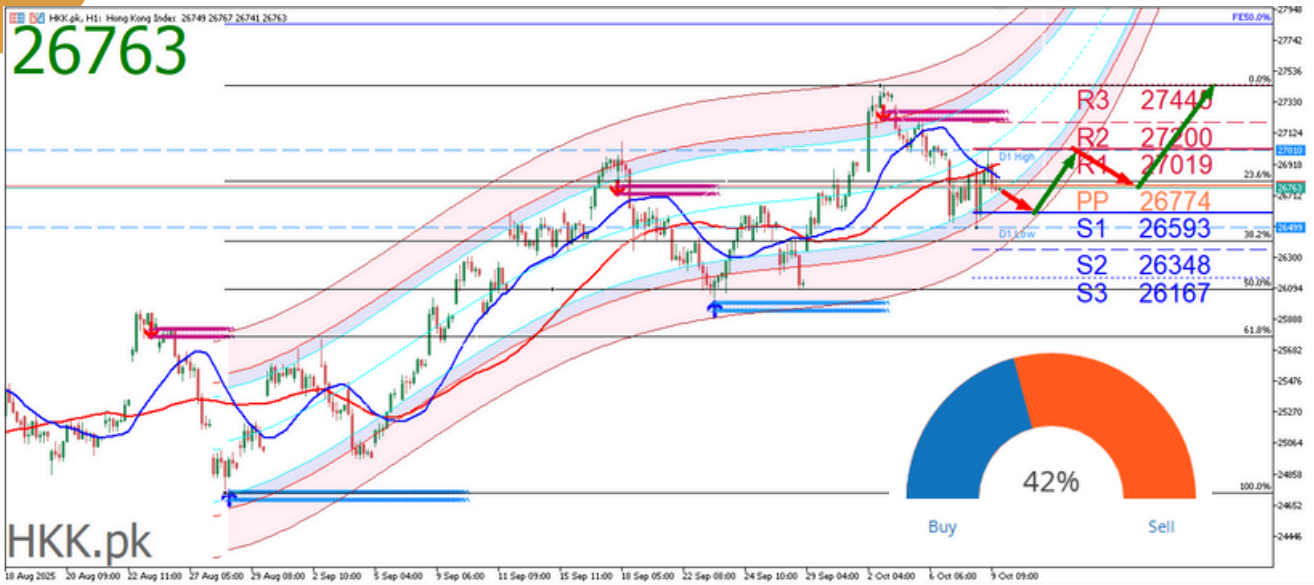
Berizin dan diawasi oleh OJK untuk produk derivatif keuangan dengan aset yang mendasari berupa Efek.

Disclaimer : Transaksi Perdagangan Berjangka Komoditi memiliki Peluang Keuntungan dan Risiko Kerugian yang Tinggi sehingga setiap nasabah harus mempertimbangkan dan memahami risikonya sebelum melakukan transaksi.



HANGSENG

TRADING OPPORTUNITY : HANGSENG 50 (HK)



Direction: Mixed - [H1-H4] Bullish (Buy) Probability 42%

Peluang reversal di level Fibonacci 32.8% Buy Limit di harga 26408 jika memantul akan mengejar Fibonacci 0.0% Sell Limit di harga 27204 atau 27441.

Potensi Buy jika Harga naik ke level Buy Stop 26896 yang akan mendukung channel Up trend dengan target 27185.

Potensi Sell jika Harga turun ke level Sell Stop 26652 maka trend telah berubah arah berpotensi Sell turun ke level 26260.

BUY
26671

Stop Loss
26337

Take Profit
27197

Saham Hong Kong melemah pada hari Kamis, Saham HSBC anjlok 6% di London dari level yang mendekati rekor setelah bank Inggris tersebut mengumumkan rencana untuk mengakuisisi saham minoritas di anak perusahaannya yang mayoritas sahamnya dimiliki Hang Seng Bank dalam kesepakatan senilai sekitar \$13,6 miliar. Hang Seng Bank telah dikritik karena kinerja dan eksposurnya terhadap pasar properti di Hong Kong dan Tiongkok daratan. Namun Saham Tiongkok naik ke level tertingginya dalam lebih dari 10 tahun pada hari Kamis, didorong oleh kenaikan tajam saham semikonduktor, emas, dan terkait AI seiring investor kembali dari liburan Golden Week. Saham perusahaan tambang emas Tiongkok melonjak, mengikuti lonjakan harga emas batangan yang mencapai rekor tertinggi di atas \$4.000 per ons pada hari Rabu. Sementara itu, investor menantikan sinyal dari pertemuan pimpinan Partai Komunis pada 20-23 Oktober, dan kemungkinan pertemuan Xi-Trump di KTT APEC akhir bulan ini.

Berizin dan diawasi oleh OJK untuk produk derivatif keuangan dengan aset yang mendasari berupa Efek.

Disclaimer : Transaksi Perdagangan Berjangka Komoditi memiliki Peluang Keuntungan dan Risiko Kerugian yang Tinggi sehingga setiap nasabah harus mempertimbangkan dan memahami risikonya sebelum melakukan transaksi.

ECONOMIC CALENDAR

RABU, 8 OKTOBER						
03:05		USD	Pidato Pejabat The Fed, Miran			PIDATO
06:30		JPY	Pendapatan Tunai Buruh (Thn/Thn) (Agt)		1.5%	-1.35 2.6% 4.1%
06:50		JPY	Neraca Transaksi Berjalan non musiman (Agt)		¥3,775.8M	0.61 ¥3,540M ¥2,684.3M
08:00		NZD	Keputusan Suku Bunga RBNZ		2.5%	0.00 2.75% 3%
08:00		NZD	Tinjauan Kebijakan Moneter RBNZ			LAPORAN
08:45		JPY	Pidato Gubernur BoJ Ueda			PIDATO
13:00		EUR	Produksi Industri musiman (Bln/Bln) (Agt)		-4.3%	-2.63 -1% 1.3%
13:00		EUR	Produksi Industri musiman w.d.a (Thn/Thn) (Agt)		-3.9%	- - 1.5%
13:40		EUR	Pidato Pejabat ECB, Nagel			PIDATO
14:30		EUR	Pidato Panetta, ECB			PIDATO
15:30		EUR	Pidato Pejabat ECB, Escrivá			PIDATO
17:30		EUR	Pidato Anggota ECB, Elderson			PIDATO
20:20		USD	Pidato Musalem, The Fed			PIDATO
20:30		USD	Pidato Pejabat The Fed, Barr			PIDATO
21:00		USD	Pidato The Fed, Goolsbee			PIDATO
22:00		GBP	Pidato BoE, Pii			PIDATO
23:00		EUR	Pidato Lagarde, Presiden ECB			PIDATO

KAMIS, 9 OKTOBER						
00:15		USD	Pidato Logan, The Fed			PIDATO
01:00		USD	Risalah Rapat FOMC			LAPORAN
02:15		USD	Pidato Kashkari, The Fed			PIDATO
04:45		USD	Pidato Pejabat The Fed, Barr			PIDATO
05:30		USD	Pidato Kashkari, The Fed			PIDATO
07:00		AUD	Ekspektasi Inflasi Konsumen (Okt)		4.8%	- - 4.7%
13:00		EUR	Neraca Perdagangan Disesuaikan Musiman (Agt)		€17.2M	0.65 €15.2M €14.7M
18:30		EUR	Catatan Rapat Kebijakan Moneter ECB			LAPORAN
N/A		USD	Klaim Tunjangan Pengangguran Awal		-	- 223Rb 218Rb
19:30		USD	Pidato Powell, Ketua The Fed			PIDATO
19:35		USD	Pidato Pajabat The Fed, Bowman			PIDATO
19:45		USD	Pidato Pajabat The Fed, Bowman			PIDATO
22:00		EUR	Pidato Pejabat ECB, Lane			PIDATO
23:45		USD	Pidato Pejabat The Fed, Barr			PIDATO

Source : FXStreet Economic Calendar, 8,9 Oktober 2025

Berizin dan diawasi oleh OJK untuk produk derivatif keuangan dengan aset yang mendasari berupa Efek.

Disclaimer : Transaksi Perdagangan Berjangka Komoditi memiliki Peluang Keuntungan dan Risiko Kerugian yang Tinggi sehingga setiap nasabah harus mempertimbangkan dan memahami risikonya sebelum melakukan transaksi.



Panen Tower Lantai 5
Jl. Patal Senayan No. 31, Jakarta Selatan
Telpon: 021 21684233 Email: cso@panenkapitalberjangka.co.id
www.panenkapitalberjangka.co.id

Berizin dan diawasi oleh OJK untuk produk derivatif keuangan dengan aset yang mendasari berupa Efek.

Disclaimer : Transaksi Perdagangan Berjangka Komoditi memiliki Peluang Keuntungan dan Risiko Kerugian yang Tinggi sehingga setiap nasabah harus mempertimbangkan dan memahami risikonya sebelum melakukan transaksi.