

# MORNING BULLETIN PRIME

“JADILAH TRADER YANG LEBIH  
BERPENGETAHUAN HARI INI”

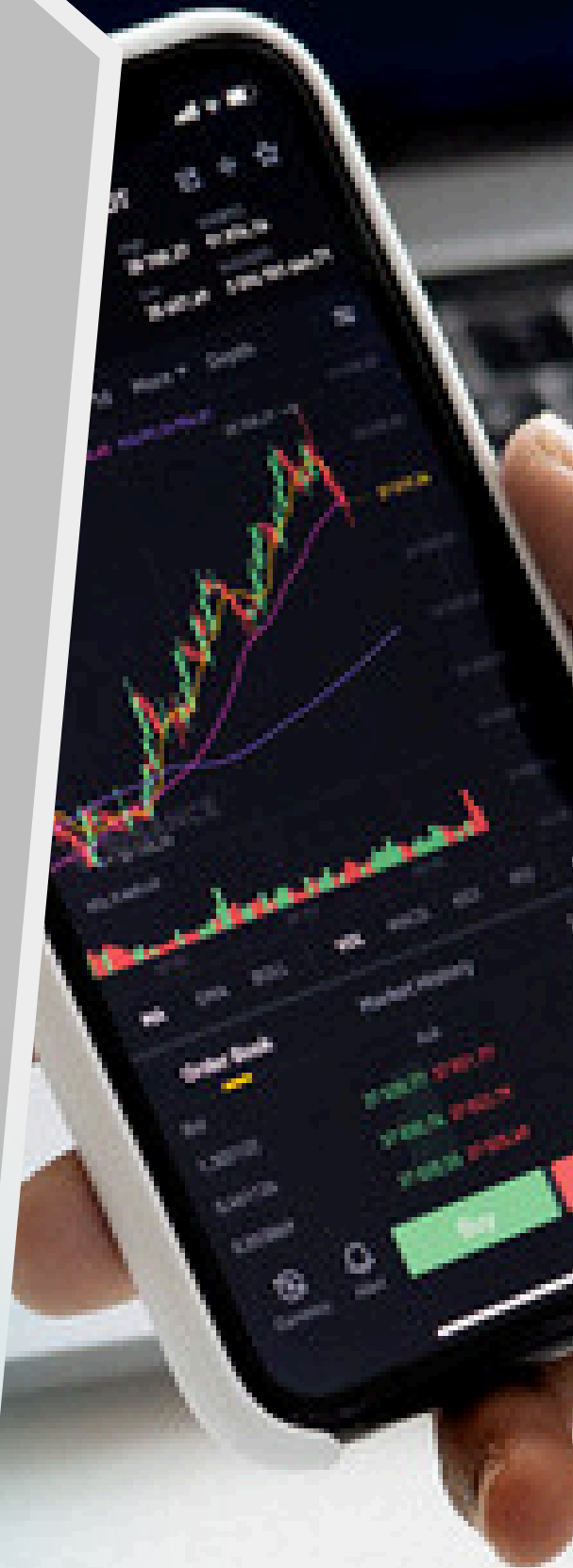
**Dolar AS kembali menguat karena geopolitik sedikit mereda, Trump mengatakan Israel dan Hamas telah menandatangani fase pertama kesepakatan Gaza yang diusulkan AS, yang memungkinkan pembebasan semua sandera Israel. Hasil risalah the Fed tadi malam yang menyatakan akan melakukan pendekatan hati-hati terhadap kebijakan masa depan untuk mempertahankan suku bunga federal funds tidak berubah. Risalah rapat Federal Reserve menunjukkan komite yang terpecah, di mana para pembuat kebijakan khawatir tentang meningkatnya risiko pasar tenaga kerja tetapi tetap waspada terhadap inflasi. Sebagian besar pejabat mendukung pengurangan seperempat poin, diskusi mencerminkan kekhawatiran yang semakin meningkat tentang risiko pasar tenaga kerja dan prospek inflasi yang lebih seimbang.**

*Market Update*

**Kamis, 9 Oktober 2025**

Berizin dan diawasi oleh OJK untuk produk derivatif keuangan dengan aset yang mendasari berupa Efek.

**Disclaimer :** Transaksi Perdagangan Berjangka Komoditi memiliki Peluang Keuntungan dan Risiko Kerugian yang Tinggi sehingga setiap nasabah harus mempertimbangkan dan memahami risikonya sebelum melakukan transaksi.



## LIQUIDITY PROVIDER SENTIMEN

| INSTRUMENTS     | LONG   |          | SHORT  |      |
|-----------------|--------|----------|--------|------|
| USA500.IDX/USD  | 74.85% | + 49.70% | 25.15% | BUY  |
| EUR/AUD         | 74.82% | + 49.64% | 25.18% | BUY  |
| EUR/CAD         | 74.13% | + 48.26% | 25.87% | BUY  |
| AUD/USD         | 72.52% | + 45.04% | 27.48% | BUY  |
| GBP/JPY         | 71.51% | + 43.02% | 28.49% | BUY  |
| EUR/JPY         | 70.54% | + 41.08% | 29.46% | BUY  |
| JPN.IDX/JPY     | 69.81% | + 39.62% | 30.19% | BUY  |
| USA30.IDX/USD   | 69.59% | + 39.18% | 30.41% | BUY  |
| USD/CAD         | 61.40% | + 22.80% | 38.60% | BUY  |
| USATECH.IDX/USD | 58.58% | + 17.16% | 41.42% | BUY  |
| EUR/USD         | 54.25% | + 8.50 % | 45.75% | BUY  |
| XAU/USD         | 53.59% | + 7.18 % | 46.41% | BUY  |
| USD/JPY         | 53.23% | + 6.46 % | 46.77% | BUY  |
| EUR/GBP         | 51.64% | + 3.28 % | 48.36% | BUY  |
| XAG/USD         | 46.35% | - 7.30 % | 53.65% | SELL |
| GBP/AUD         | 45.08% | - 9.84 % | 54.92% | SELL |
| GBP/USD         | 33.37% | - 33.26% | 66.63% | SELL |
| NZD/USD         | 30.40% | - 39.20% | 69.60% | SELL |
| GBP/CAD         | 29.97% | - 40.06% | 70.03% | SELL |
| LIGHT.COMD/USD  | 28.55% | - 42.90% | 71.45% | SELL |
| EUR/CHF         | 28.38% | - 43.24% | 71.62% | SELL |
| GBP/CHF         | 27.81% | - 44.38% | 72.19% | SELL |
| USD/CHF         | 26.66% | - 46.68% | 73.34% | SELL |
| HKG.IDX/HKD     | 25.18% | - 49.64% | 74.82% | SELL |

**Keterangan :** Indeks Sentimen yang didasarkan pada informasi arus transaksi dari Liquidity Provider untuk menunjukkan rasio beli dan jual dalam mata uang dan pasangan mata uang paling populer yang dikonsolidasikan oleh konsumen dan penyedia likuiditas. Penyedia likuiditas diwakili oleh pasar terpusat dan sejumlah bank yang terus-menerus menyediakan harga permintaan (bid) dan penawaran di pasar. Rasio sentimen kelompok ini berlawanan dengan data konsumen likuiditas karena, untuk setiap perdagangan ada dua transaksi over-the-counter yang sama dan saling mengimbangi. Indeks mencerminkan distribusi kondisi pasar saat ini.

**Berizin dan diawasi oleh OJK untuk produk derivatif keuangan dengan aset yang mendasari berupa Efek.**

**Disclaimer :** Transaksi Perdagangan Berjangka Komoditi memiliki Peluang Keuntungan dan Risiko Kerugian yang Tinggi sehingga setiap nasabah harus mempertimbangkan dan memahami risikonya sebelum melakukan transaksi.

## TRADING OPPORTUNITY : XAUUSD

XAU/USD



**Direction: Mixed - [H1-H4] Bullish (Buy) Probability 51%**

Peluang reversal di level Fibonacci 38.2% Buy Limit di harga 3966.83 jika memantul akan mengejar Fibonacci 0.0% Sell Limit di harga 4060.09 atau 4096.70.

**Potensi Buy** jika Harga naik ke level Buy Stop 4026.91 yang akan mendukung channel Up trend dengan target 4103.00.

**Potensi Sell** jika Harga turun ke level Sell Stop 3987.43 maka trend telah berubah arah berpotensi Sell turun ke level 3940.52.

**BUY**  
**4001.73**

**Stop Loss**  
**3973.97**

**Take Profit**  
**4076.70**

Emas turun tajam setelah mencapai rekor \$3960 tadi malam karena meningkatnya aksi ambil untung setelah risalah rapat the Fed yang terpecah dimana sebagian besar peserta menilai risiko penurunan lapangan kerja telah meningkat, sementara risiko kenaikan inflasi telah berkurang atau tidak meningkat. Staf The Fed merevisi proyeksi pertumbuhan PDB mereka untuk tahun 2025 hingga 2028. RUU Partai Republik untuk mendanai pemerintah AS dan mengakhiri penutupan pemerintah gagal mencapai suara yang dibutuhkan untuk disahkan di Senat pada hari Rabu, sementara pemungutan suara masih berlangsung. Dinas Pendapatan Dalam Negeri AS akan merumahkan lebih dari 34.000 karyawan mulai 8 Oktober karena penutupan pemerintah, menurut pernyataan yang dipublikasikan di situs web lembaga tersebut.

## TRADING OPPORTUNITY : EURUSD

EUR/USD



**Direction: Mixed - [H1-H4] Bullish (Buy) Probability 55%**

Peluang reversal di level Fibonacci 0.0% Buy Limit di harga 1.15981 jika memantul akan mengejar Fibonacci 38.2% Sell Limit di harga 1.16666 atau 1.16877.

**Potensi Buy** jika Harga naik ke level Buy Stop 1.16393 yang akan mendukung channel Up trend dengan target 1.16735.

**Potensi Sell** jika Harga turun ke level Sell Stop 1.16189 maka trend telah berubah arah berpotensi Sell turun ke level 1.15893.

**BUY**  
**1.16181**

**Stop Loss**  
**1.15943**

**Take Profit**  
**1.16662**

Euro sedikit menguat, Perdana menteri sementara Prancis melihat adanya jalan untuk membentuk pemerintahan baru, tetapi "tahap akhir" akan sulit, dan menambahkan bahwa Prancis mungkin akan memiliki perdana menteri baru dalam 48 jam ke depan.

**TRADING OPPORTUNITY : GBPUSD**

GBP/USD



**Direction: Mixed - [H1-H4] Bullish (Buy) Probability 57%**

Peluang reversal di level Fibonacci 0.0% Buy Limit di harga 1.33693 jika memantul akan mengejar Fibonacci 38.2% Sell Limit di harga 1.34300 atau 1.34608.

**Potensi Buy** jika Harga naik ke level Buy Stop 1.34104 yang akan mendukung channel Up trend dengan target 1.34362.

**Potensi Sell** jika Harga turun ke level Sell Stop 1.33912 maka trend telah berubah arah berpotensi Sell turun ke level 1.33674.

**BUY**  
1.33927

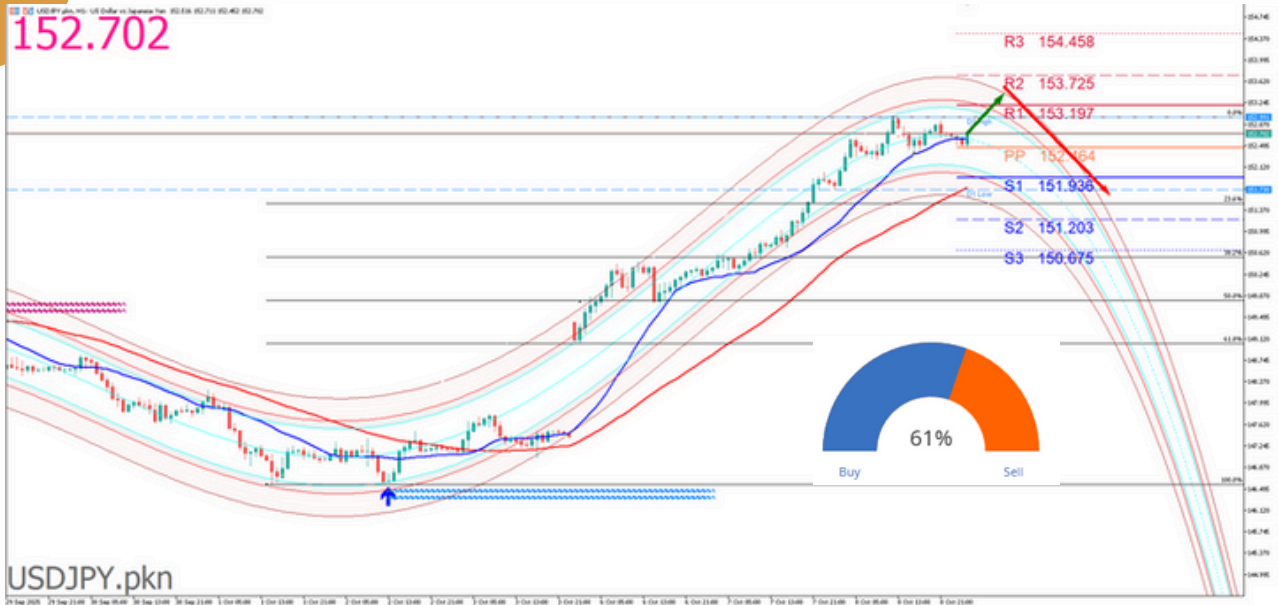
**Stop Loss**  
1.33674

**Take Profit**  
1.34477

Pound kembali melemah di tengah aksi beli dolar yang meluas menjelang penetapan/penutupan London. Georgieva dari IMF menyuarakan kekhawatiran tentang meningkatnya tingkat utang publik. Gilt stabil setelah Dewan BoE mendesak "konservatif" untuk menetapkan suku bunga. Mann dari BoE dijadwalkan berpidato pada hari Kamis.

**TRADING OPPORTUNITY : USDJPY**

USD/JPY



**Direction: Mixed - [H1-H4] Bullish (Buy) Probability 56%**

Peluang reversal di level Fibonacci 23.6% Buy Limit di harga 151.507 jika memantul akan mengejar Fibonacci 0.0% Sell Limit di harga 153.006 atau 153.714.

**Potensi Buy** jika Harga naik ke level Buy Stop 152.924 yang akan mendukung channel Up trend dengan target 153.726.

**Potensi Sell** jika Harga turun ke level Sell Stop 152.402 maka trend telah berubah arah berpotensi Sell turun ke level 151.600.

**BUY**  
152.367

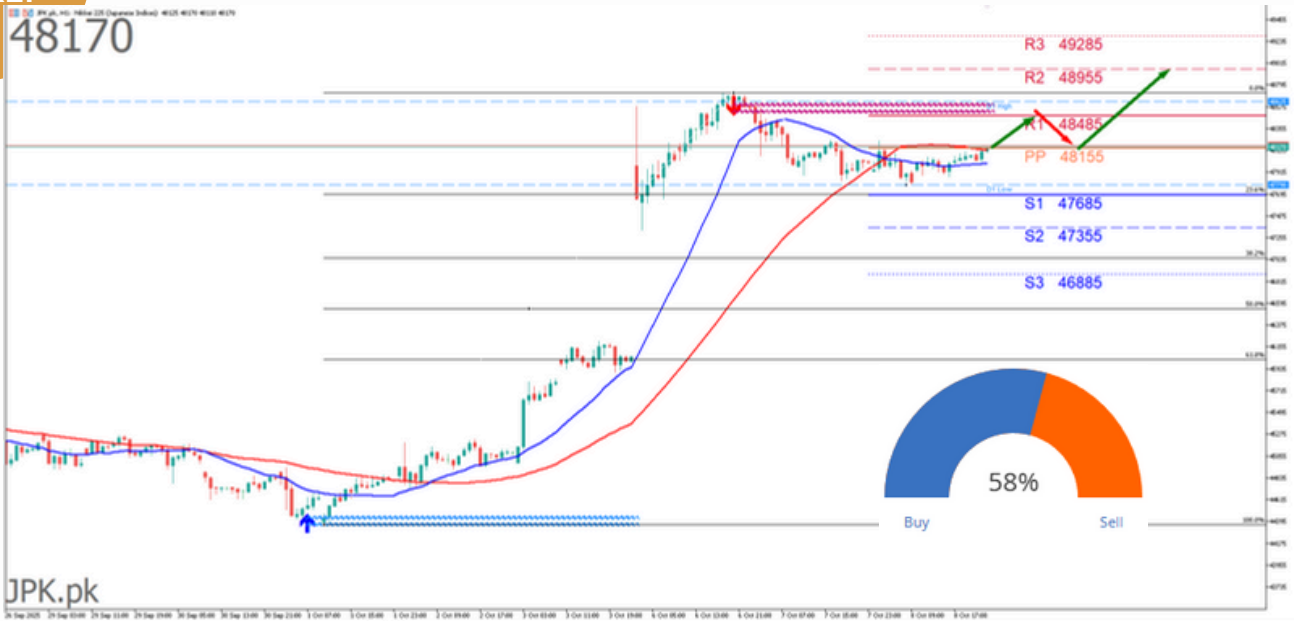
**Stop Loss**  
151.647

**Take Profit**  
153.702

Yen Jepang mencapai level terlemahnya sejak pertengahan Februari terhadap dolar karena investor khawatir tentang peningkatan belanja fiskal di Jepang, sementara euro melemah karena ketidakpastian politik yang sedang berlangsung di Prancis. pemilihan mengejutkan Sanae Takaichi untuk memimpin Partai Demokrat Liberal yang berkuasa di negara itu pada hari Sabtu telah memukul yen pada ekspektasi stimulus pemerintah yang lebih besar.

## TRADING OPPORTUNITY : NIKKEI

NIKKEI



**Direction: Mixed - [H1-H4] Bullish (Buy) Probability 58%**

Peluang reversal di level Fibonacci 23.6% Buy Limit di harga 47699 jika memantul akan mengejar Fibonacci 0.0% Sell Limit di harga 48701 atau 48947.

**Potensi Buy** jika Harga naik ke level Buy Stop 48265 yang akan mendukung channel Up trend dengan target 48967.

**Potensi Sell** jika Harga turun ke level Sell Stop 47944 maka trend telah berubah arah berpotensi Sell turun ke level 47385.

**BUY**  
47978

**Stop Loss**  
47603

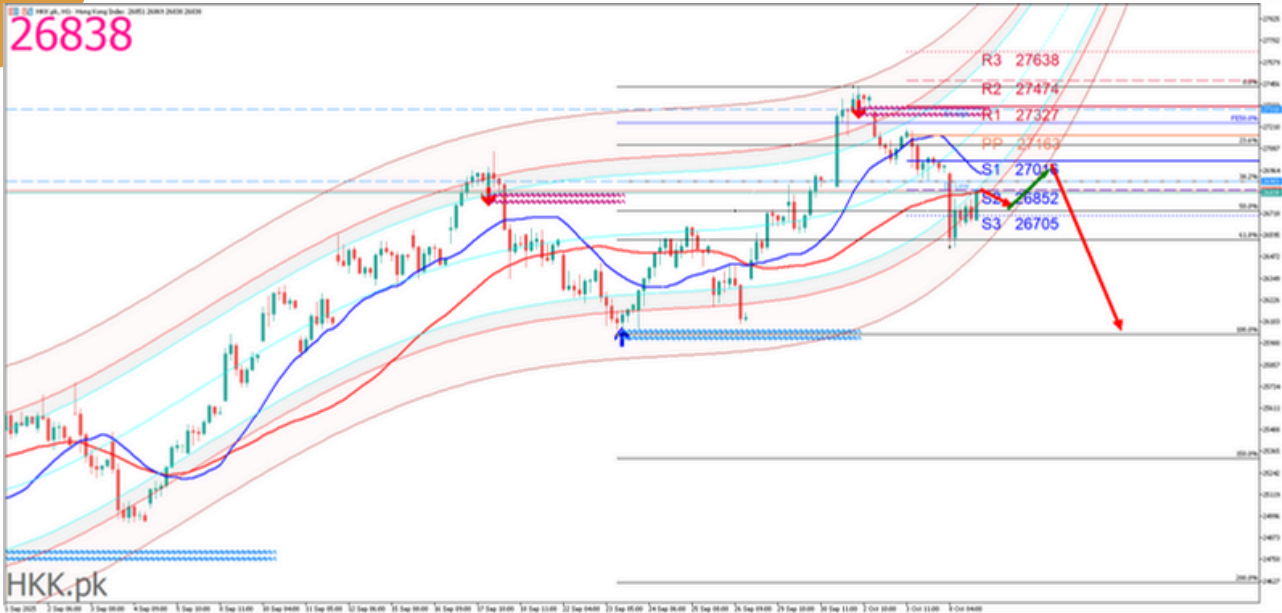
**Take Profit**  
48961

Nikkei kembali menguat ditengah Yen Jepang mencapai level terlemahnya sejak pertengahan Februari terhadap dolar karena investor khawatir tentang peningkatan belanja fiskal di Jepang. Pemilihan mengejutkan Sanae Takaichi untuk memimpin Partai Demokrat Liberal yang berkuasa di negara itu pada hari Sabtu telah memukul yen pada ekspektasi stimulus pemerintah yang lebih besar. Terhadap yen, dolar terakhir naik 0,53% pada 152,7. Sebelumnya mencapai 152,99, tertinggi sejak 14 Februari, dan telah naik dari 147,44 pada hari Jumat.



HANGSENG

## TRADING OPPORTUNITY : HANGSENG



**Direction: Mixed - [H1-H4] Bearish (Sell) Probability 57%**

Peluang reversal di level Fibonacci 61.8% Buy Limit di harga 26585 jika memantul akan mengejar Fibonacci 23.6% Sell Limit di harga 27100 atau 27203.

**Potensi Buy** jika Harga naik ke level Buy Stop 26898 yang akan mendukung channel Up trend dengan target 27127.

**Potensi Sell** jika Harga turun ke level Sell Stop 26734 maka trend telah berubah arah berpotensi Sell turun ke level 26134.

**SELL**  
**26947**

**Stop Loss**  
**27104**

**Take Profit**  
**26241**

Saham Hong Kong melemah pada hari Rabu, dipimpin oleh saham teknologi dan menjelang pembukaan kembali pasar Tiongkok setelah libur Hari Nasional selama delapan hari. Indeks acuan Hong Kong, Hang Seng, turun 1,1%, mempersempit penurunan sebelumnya. Indeks ini kini berada di jalur untuk mencatat penurunan hari ketiga berturut-turut setelah mencapai titik tertinggi baru dalam empat tahun pada 2 Oktober. Sentimen penghindaran risiko mendominasi kawasan ini, dengan saham Asia turun 0,7% setelah sesi perdagangan yang lesu semalam di AS. Emas spot naik ke rekor \$4.000 per ons karena investor mencari aset yang aman.

# ECONOMIC CALENDAR

| Waktu Kegiatan   | Dampak | Aktual    | Dev   | Konsensus Sebelumnya |
|--|--------|-----------|-------|----------------------|
| <b>RABU, 8 OKTOBER</b>                                     |        |           |       |                      |
| 03:05  USD Pidato Pejabat The Fed, Miran                   |        |           |       | PIDATO               |
| 06:30  JPY Pendapatan Tunai Buruh (Thn/Thn) (Agt)          |        | 1.5%      | -1.35 | 2.6% 4.1%            |
| 06:50  JPY Neraca Transaksi Berjalan non musiman (Agt)     |        | ¥3,775.8M | 0.61  | ¥3,540M ¥2,684.3M    |
| 08:00  NZD Keputusan Suku Bunga RBNZ                       |        | 2.5%      | 0.00  | 2.75% 3%             |
| 08:00  NZD Tinjauan Kebijakan Moneter RBNZ                 |        |           |       | LAPORAN              |
| 08:45  JPY Pidato Gubernur BoJ Ueda                        |        |           |       | PIDATO               |
| 13:00  EUR Produksi Industri musiman (Bln/Bln) (Agt)       |        | -4.3%     | -2.63 | -1% 1.3%             |
| 13:00  EUR Produksi Industri musiman w.d.a (Thn/Thn) (Agt) |        | -3.9%     | -     | - 1.5%               |
| 13:40  EUR Pidato Pejabat ECB, Nagel                       |        |           |       | PIDATO               |
| 14:30  EUR Pidato Panetta, ECB                             |        |           |       | PIDATO               |
| 15:30  EUR Pidato Pejabat ECB, Escrivá                     |        |           |       | PIDATO               |
| 17:30  EUR Pidato Anggota ECB, Elderson                    |        |           |       | PIDATO               |
| 20:20  USD Pidato Musalem, The Fed                         |        |           |       | PIDATO               |
| 20:30  USD Pidato Pejabat The Fed, Barr                    |        |           |       | PIDATO               |
| 21:00  USD Pidato The Fed, Goolsbee                        |        |           |       | PIDATO               |
| 22:00  GBP Pidato BoE, Pill                                |        |           |       | PIDATO               |
| 23:00  EUR Pidato Lagarde, Presiden ECB                    |        |           |       | PIDATO               |

| <b>KAMIS, 9 OKTOBER</b>                                 |  |      |   |               |
|---|--|------|---|---------------|
| 00:15  USD Pidato Logan, The Fed                        |  |      |   | PIDATO        |
| 01:00  USD Risalah Rapat FOMC                           |  |      |   | LAPORAN       |
| 02:15  USD Pidato Kashkari, The Fed                     |  |      |   | PIDATO        |
| 04:45  USD Pidato Pejabat The Fed, Barr                 |  |      |   | PIDATO        |
| 05:30  USD Pidato Kashkari, The Fed                     |  |      |   | PIDATO        |
| 07:00  AUD Ekspektasi Inflasi Konsumen (Okt)            |  | 4.8% | - | - 4.7%        |
| 13:00  EUR Neraca Perdagangan Disesuaikan Musiman (Agt) |  | -    | - | €15.2M €14.7M |
| 18:30  EUR Catatan Rapat Kebijakan Moneter ECB          |  |      |   | LAPORAN       |
| N/A  USD Klaim Tunjangan Pengangguran Awal              |  | -    | - | 227Rb 218Rb   |
| 19:30  USD Pidato Powell, Ketua The Fed                 |  |      |   | PIDATO        |
| 19:35  USD Pidato Pajabat The Fed, Bowman               |  |      |   | PIDATO        |
| 19:45  USD Pidato Pajabat The Fed, Bowman               |  |      |   | PIDATO        |
| 22:00  EUR Pidato Pejabat ECB, Lane                     |  |      |   | PIDATO        |
| 23:00  USD Pidato Kashkari, The Fed                     |  |      |   | PIDATO        |
| 23:45  USD Pidato Pejabat The Fed, Barr                 |  |      |   | PIDATO        |

Source : FXStreet Economic Calendar, 8,9 Oktober 2025

**Berizin dan diawasi oleh OJK untuk produk derivatif keuangan dengan aset yang mendasari berupa Efek.**

**Disclaimer :** Transaksi Perdagangan Berjangka Komoditi memiliki Peluang Keuntungan dan Risiko Kerugian yang Tinggi sehingga setiap nasabah harus mempertimbangkan dan memahami risikonya sebelum melakukan transaksi.



Panen Tower Lantai 5  
Jl. Patal Senayan No. 31, Jakarta Selatan  
Telpon: 021 21684233 Email: [cso@panenkapitalberjangka.co.id](mailto:cso@panenkapitalberjangka.co.id)  
[www.panenkapitalberjangka.co.id](http://www.panenkapitalberjangka.co.id)

**Berizin dan diawasi oleh OJK untuk produk derivatif keuangan dengan aset yang mendasari berupa Efek.**

**Disclaimer :** Transaksi Perdagangan Berjangka Komoditi memiliki Peluang Keuntungan dan Risiko Kerugian yang Tinggi sehingga setiap nasabah harus mempertimbangkan dan memahami risikonya sebelum melakukan transaksi.