

AFTERNOON BULLETIN PRIME

“JADILAH TRADER YANG LEBIH
BERPENGETAHUAN HARI INI”

Dolar AS sedikit menguat sore ini setelah Harga minyak naik karena kenaikan pasokan OPEC+ lebih kecil dari perkiraan dan melemahnya yen dan euro. Hari ini Trump mengajak partai Demokrat untuk membuka pemerintahan malam ini! Pemerintah AS memasuki penutupan sebagian minggu lalu setelah RUU anggaran yang didukung Partai Republik gagal disahkan Senat, di tengah perlawanan keras dari Partai Demokrat, yang menyerukan kelanjutan subsidi layanan kesehatan dan asuransi. Presiden Donald Trump telah menjadikan transportasi sebagai titik fokus dalam pertempuran politis akibat penutupan pemerintah dengan Partai Demokrat, memotong lebih dari \$28 miliar bantuan untuk program iklim, kereta bawah tanah, terowongan, dan transportasi massal di negara bagian yang condong ke Partai Demokrat termasuk New York dan Illinois.

Market Update

Selasa, 7 Oktober 2025



Berizin dan diawasi oleh OJK untuk produk derivatif keuangan dengan aset yang mendasari berupa Efek.

Disclaimer : Transaksi Perdagangan Berjangka Komoditi memiliki Peluang Keuntungan dan Risiko Kerugian yang Tinggi sehingga setiap nasabah harus mempertimbangkan dan memahami risikonya sebelum melakukan transaksi.

LIQUIDITY PROVIDER SENTIMEN

INSTRUMENTS	LONG	SHORT	
JPN.IDX/JPY	74.14%	+48.28%	25.86% BUY
EUR/CAD	73.08%	+46.16%	26.92% BUY
AUD/USD	72.62%	+45.24%	27.38% BUY
USA500.IDX/USD	72.17%	+44.34%	27.83% BUY
EUR/JPY	72.07%	+44.14%	27.93% BUY
GBP/JPY	71.73%	+43.46%	28.27% BUY
EUR/AUD	71.56%	+43.12%	28.44% BUY
USA30.IDX/USD	70.23%	+40.46%	29.77% BUY
USD/CAD	61.95%	+23.90%	38.05% BUY
USATECH.IDX/USD	61.93%	+23.86%	38.07% BUY
EUR/USD	57.11%	+14.22%	42.89% BUY
XAU/USD	51.56%	+3.12%	48.44% BUY
USD/JPY	46.67%	-6.66%	53.33% SELL
GBP/AUD	46.61%	-6.78%	53.39% SELL
XAG/USD	45.21%	-9.58%	54.79% SELL
GBP/USD	37.49%	-25.02%	62.51% SELL
GBP/CAD	29.28%	-41.44%	70.72% SELL
GBP/CHF	28.73%	-42.54%	71.27% SELL
LIGHT.CMD/USD	27.77%	-44.46%	72.23% SELL
HKG.IDX/HKD	27.19%	-45.62%	72.81% SELL
EUR/CHF	26.41%	-47.18%	73.59% SELL
EUR/GBP	25.76%	-48.48%	74.24% SELL
USD/CHF	25.08%	-49.84%	74.92% SELL
NZD/USD	25.06%	-49.88%	74.94% SELL

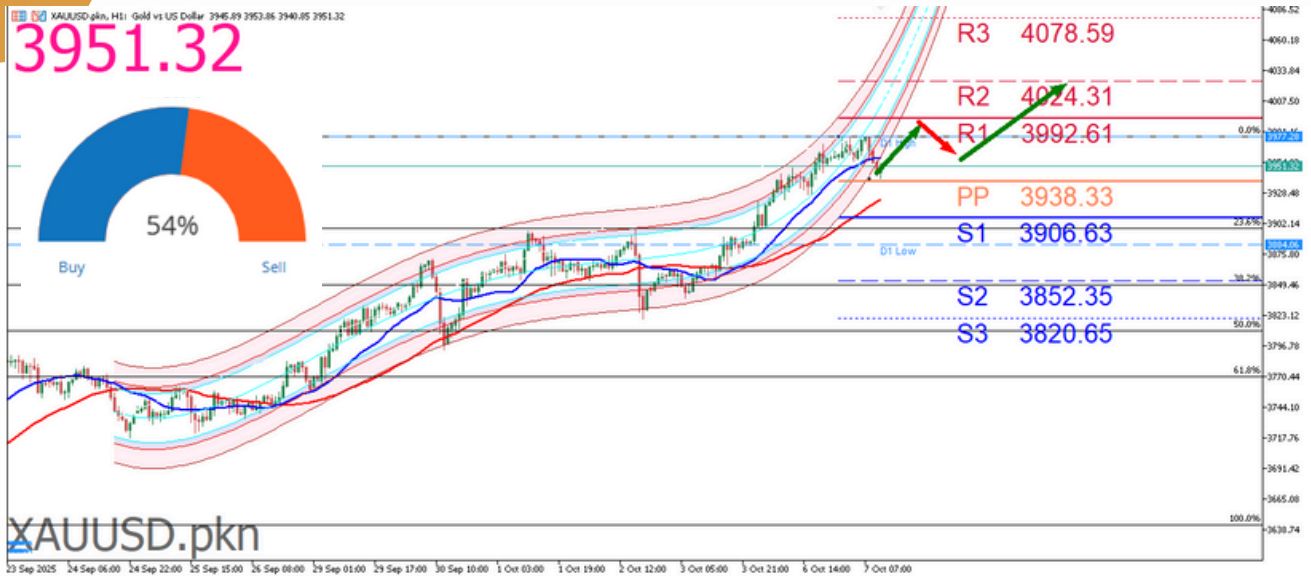
Keterangan : Indeks Sentimen yang didasarkan pada informasi arus transaksi dari Liquidity Provider untuk menunjukkan rasio beli dan jual dalam mata uang dan pasangan mata uang paling populer yang dikonsolidasikan oleh konsumen dan penyedia likuiditas. Penyedia likuiditas diwakili oleh pasar terpusat dan sejumlah bank yang terus-menerus menyediakan harga permintaan (bid) dan penawaran di pasar. Rasio sentimen kelompok ini berlawanan dengan data konsumen likuiditas karena, untuk setiap perdagangan ada dua transaksi over-the-counter yang sama dan saling mengimbangi. Indeks mencerminkan distribusi kondisi pasar saat ini.

Berizin dan diawasi oleh OJK untuk produk derivatif keuangan dengan aset yang mendasari berupa Efek.

Disclaimer : Transaksi Perdagangan Berjangka Komoditi memiliki Peluang Keuntungan dan Risiko Kerugian yang Tinggi sehingga setiap nasabah harus mempertimbangkan dan memahami risikonya sebelum melakukan transaksi.

TRADING OPPORTUNITY : XAUUSD

XAU/USD



Direction: Mixed - [H1-H4] Bullish (Buy) Probability 54%

Peluang reversal di level Fibonacci 23.6% Buy Limit di harga 3897.09 jika memantul akan mengejar Fibonacci 0.0% Sell Limit di harga 3991.71 atau 4034.50.

Potensi Buy jika Harga naik ke level Buy Stop 3962.91 yang akan mendukung channel Up trend dengan target 4028.74.

Potensi Sell jika Harga turun ke level Sell Stop 3930.82 maka trend telah berubah arah berpotensi Sell turun ke level 3874.87.

BUY
3939.05

Stop Loss
3910.54

Take Profit
4018.87

Harga emas naik ke level tertinggi sepanjang masa pada hari Selasa, memperpanjang kenaikan hingga sesi ketiga di tengah ketidakpastian ekonomi dan politik AS serta ekspektasi pemangkasan suku bunga lebih lanjut oleh Federal Reserve. Harga emas berjangka AS untuk pengiriman Desember naik 0,2% menjadi \$3.985,50. Gedung Putih pada hari Senin membatalkan pernyataan Presiden Donald Trump bahwa pegawai pemerintah telah dirumahkan akibat penutupan pemerintah, tetapi memperingatkan bahwa PHK dapat terjadi karena kebuntuan tampaknya akan berlanjut hingga hari ketujuh. Pasar memperkirakan penurunan suku bunga tambahan sebesar 25 basis poin pada bulan Oktober dan Desember, dengan probabilitas masing-masing 95% dan 83%.



EUR/USD

TRADING OPPORTUNITY : EURUSD



Direction: Mixed - [H1-H4] Bullish (Buy) Probability 28%

Peluang reversal di level Fibonacci 0.0% Buy Limit di harga 1.16447 jika memantul akan mengejar Fibonacci 61.8% Sell Limit di harga 1.17319 atau 1.17554.

Potensi Buy jika Harga naik ke level Buy Stop 1.16850 yang akan mendukung channel Up trend dengan target 1.17169.

Potensi Sell jika Harga turun ke level Sell Stop 1.16567 maka trend telah berubah arah berpotensi Sell turun ke level 1.16158.

BUY
1.16507

Stop Loss
1.16140

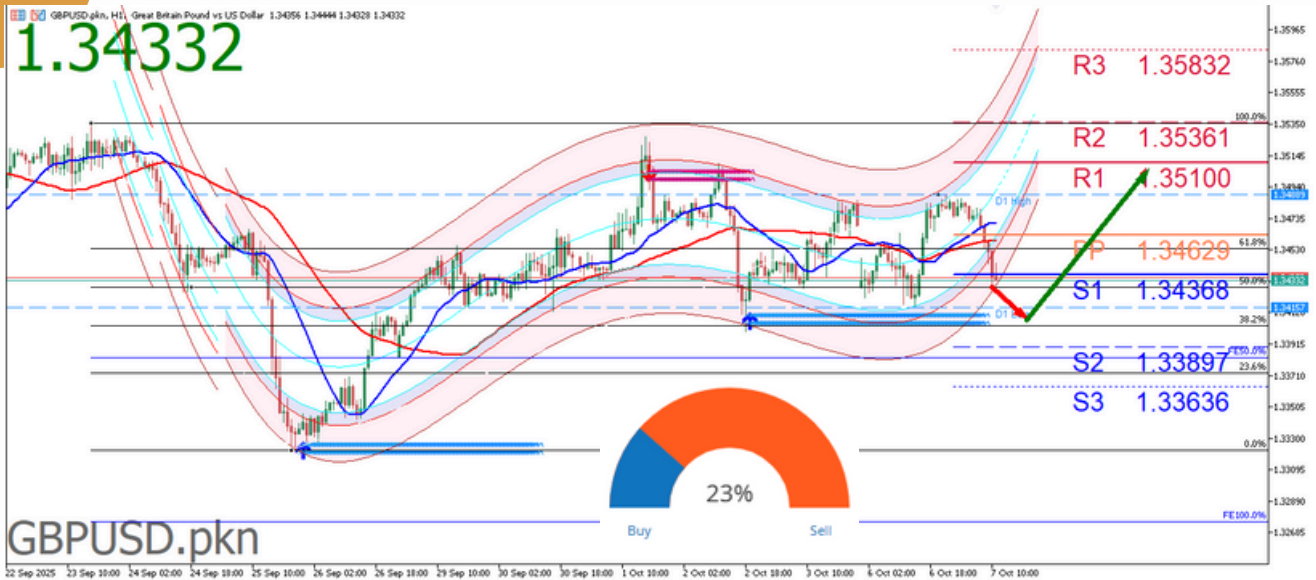
Take Profit
1.17403

Imbal hasil obligasi zona euro naik pada hari Selasa, sehari setelah Perdana Menteri Prancis Sébastien Lecornu tiba-tiba mengundurkan diri, memperdalam krisis politik di negara dengan ekonomi terbesar kedua di Eropa tersebut. Presiden Prancis Emmanuel Macron pada hari Senin menugaskan perdana menternya yang akan segera lengser, yang mengundurkan diri sebelumnya, untuk mengadakan perundingan terakhir dengan partai-partai politik lain guna mencoba mencari jalan keluar dari krisis. Lecornu mengajukan pengunduran diri pemerintahannya hanya beberapa jam setelah mengumumkan susunan kabinetnya, menjadikannya pemerintahan terpendek dalam sejarah Prancis modern.



GBP/USD

TRADING OPPORTUNITY : GBPUSD



Direction: Mixed - [H1-H4] Bullish (Buy) Probability 23%

Peluang reversal di level Fibonacci 38.2% Buy Limit di harga 1.34041 jika memantul akan mengejar Fibonacci 61.8% Sell Limit di harga 1.34821 atau 1.35085.

Potensi Buy jika Harga naik ke level Buy Stop 1.34475 yang akan mendukung channel Up trend dengan target 1.34960.

Potensi Sell jika Harga turun ke level Sell Stop 1.34179 maka trend telah berubah arah berpotensi Sell turun ke level 1.33764.

BUY
1.34135

Stop Loss
1.33802

Take Profit
1.35048

GBP/USD tetap mengalami kerugian moderat di bawah 1,3450 pada sesi Eropa hari Selasa, tertekan oleh Dolar AS yang secara umum menguat. Namun, ekspektasi kebijakan BoE dan Fed yang berbeda dapat membatasi sisi negatif pasangan mata uang ini menjelang pernyataan The Fed. Dolar AS yang menguat meskipun terjadi penutupan pemerintah AS mungkin telah mengejutkan beberapa pihak dan menarik minat banyak orang karena bertentangan dengan anggapan umum bahwa dolar AS akan melemah setelah penutupan pemerintah



USD/JPY

TRADING OPPORTUNITY : USDJPY



Direction: Mixed - [H1-H4] Bullish (Buy) Probability 67%

Peluang reversal di level Fibonacci 23.6% Buy Limit di harga 149.643 jika memantul akan mengejar Fibonacci 0.0% Sell Limit di harga 151.142 atau 151.691.

Potensi Buy jika Harga naik ke level Buy Stop 150.875 yang akan mendukung channel Up trend dengan target 151.608.

Potensi Sell jika Harga turun ke level Sell Stop 150.359 maka trend telah berubah arah berpotensi Sell turun ke level 149.426.

BUY
150.342

Stop Loss
149.693

Take Profit
151.541

Yen melemah ke level terendah dalam dua bulan terakhir terhadap dolar pada hari Selasa karena perhatian di Jepang beralih ke siapa yang mungkin bergabung dengan pemerintahan Sanae Takaichi, seorang yang cenderung pesimis dalam hal fiskal, setelah kemenangannya dalam kepemimpinan partai. Dengan yen yang juga diperdagangkan pada level terendah sepanjang masa terhadap euro, menteri keuangan Jepang mengatakan bahwa pihak berwenang sedang mewaspadaai pergerakan berlebihan di pasar mata uang. Takaichi, yang diperkirakan akan menjadi perdana menteri Jepang berikutnya, memilih mantan perdana menteri Taro Aso sebagai wakil presiden partai yang berkuasa.



OIL

TRADING OPPORTUNITY : OIL (CLSK)



Direction: Mixed - [H1-H4] Bullish (Buy) Probability 68%

Peluang reversal di level Fibonacci 0.0% Buy Limit di harga 61.13 jika memantul akan mengejar Fibonacci 38.2% Sell Limit di harga 62.65 atau 62.66.

Potensi Buy jika Harga naik ke level Buy Stop 62.11 yang akan mendukung channel Up trend dengan target 63.01.

Potensi Sell jika Harga turun ke level Sell Stop 61.43 maka trend telah berubah arah berpotensi Sell turun ke level 60.54.

BUY
61.49

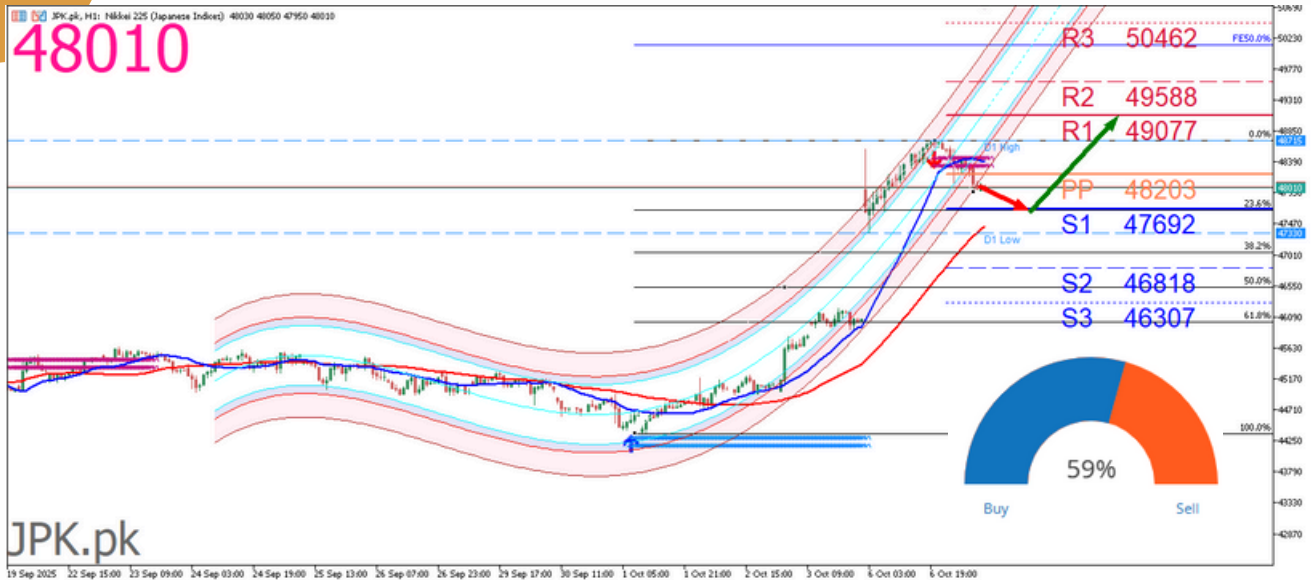
Stop Loss
60.71

Take Profit
62.66

Harga minyak mentah secara umum naik pada hari Senin, menurut para pedagang, seiring melebarnya selisih harga antara minyak mentah berjangka West Texas Intermediate dan patokan global Brent, yang biasanya membuat harga minyak mentah AS lebih menarik bagi pembeli asing. Kilang-kilang minyak AS diperkirakan akan memiliki kapasitas sekitar 1,7 juta barel per hari (bph) yang offline pada pekan yang berakhir 10 Oktober, mengurangi kapasitas penyulingan yang tersedia sebesar 226.000 bph, menurut perusahaan riset IIR Energy pada hari Senin. Kapasitas offline diperkirakan akan meningkat menjadi sekitar 1,2 juta bph pada pekan yang berakhir 17 Oktober, menurut IIR.

日本
NIKKEI
NIKKEI

TRADING OPPORTUNITY : NIKKEI 225 (JPK)



Direction: Mixed - [H1-H4] Bullish (Buy) Probability 59%

Peluang reversal di level Fibonacci 38.2% Buy Limit di harga 47061 jika memantul akan mengejar Fibonacci 0.0% Sell Limit di harga 48695 atau 49340.

Potensi Buy jika Harga naik ke level Buy Stop 48494 yang akan mendukung channel Up trend dengan target 49282.

Potensi Sell jika Harga turun ke level Sell Stop 47749 maka trend telah berubah arah berpotensi Sell turun ke level 47033.

BUY
47807

Stop Loss
47219

Take Profit
49096

Indeks Nikkei Jepang mencapai rekor tertinggi pada hari Selasa seiring saham-saham terkait chip menguat mengikuti jejak rekan-rekan mereka di AS, tetapi indeks tersebut memangkas kenaikannya karena antusiasme terhadap pemimpin baru partai berkuasa negara itu menurun. Nikkei naik 0,3% ke level 48.075,52, setelah mencapai rekor tertinggi di level 48.527,33 di awal sesi. Nikkei menguat untuk sesi ketiga berturut-turut pada hari Senin, dan menembus level 48.000 untuk pertama kalinya, setelah Sanae Takaichi hampir dipastikan menjadi perdana menteri berikutnya, memicu spekulasi akan kebangkitan belanja besar-besaran dan kebijakan moneter yang longgar.

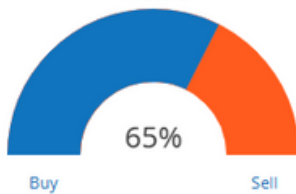
Berizin dan diawasi oleh OJK untuk produk derivatif keuangan dengan aset yang mendasari berupa Efek.

Disclaimer : Transaksi Perdagangan Berjangka Komoditi memiliki Peluang Keuntungan dan Risiko Kerugian yang Tinggi sehingga setiap nasabah harus mempertimbangkan dan memahami risikonya sebelum melakukan transaksi.



HANGSENG

TRADING OPPORTUNITY : HANGSENG 50 (HK)



Direction: Mixed - [H1-H4] Bearish (Sell) Probability 65%

Peluang reversal di level Fibonacci 62.8% Buy Limit di harga 26488 jika memantul akan mengejar Fibonacci 0.0% Sell Limit di harga 27228 atau 27435.

Potensi Buy jika Harga naik ke level Buy Stop 27064 yang akan mendukung channel Up trend dengan target 27322.

Potensi Sell jika Harga turun ke level Sell Stop 26897 maka trend telah berubah arah berpotensi Sell turun ke level 26538.

BUY
27053

Stop Loss
27228

Take Profit
26511

Saham Hong Kong melemah pada hari Senin, dengan beberapa investor mengunci keuntungan setelah reli baru-baru ini, sementara yang lain memilih untuk tetap di luar pasar menjelang liburan Festival Pertengahan Musim Gugur pada hari Selasa. Pasar di Tiongkok Daratan tutup mulai 1 hingga 8 Oktober untuk liburan Golden Week. Indeks acuan Hang Seng mencapai level 27.381,84 poin pada 2 Oktober, level tertinggi sejak Juli 2021. Indeks ini ditutup naik 3,9% pekan lalu, kenaikan mingguan terbesar sejak awal Maret. Menjelang istirahat makan siang, indeks acuan Hong Kong, Hang Seng, turun 0,61%, menuju penurunan sesi kedua. Saham-saham perusahaan teknologi utama memimpin penurunan, turun 1,2%. Produsen mobil Li Auto turun 2,9%, memimpin penurunan Indeks Otomotif Hang Seng, yang turun 1,1%. Xpeng dan Geely Auto masing-masing turun 1,5% dan 1,8%.

Berizin dan diawasi oleh OJK untuk produk derivatif keuangan dengan aset yang mendasari berupa Efek.

Disclaimer : Transaksi Perdagangan Berjangka Komoditi memiliki Peluang Keuntungan dan Risiko Kerugian yang Tinggi sehingga setiap nasabah harus mempertimbangkan dan memahami risikonya sebelum melakukan transaksi.



Panen Tower Lantai 5
Jl. Patal Senayan No. 31, Jakarta Selatan
Telpon: 021 21684233 Email: cso@panenkapitalberjangka.co.id
www.panenkapitalberjangka.co.id

Berizin dan diawasi oleh OJK untuk produk derivatif keuangan dengan aset yang mendasari berupa Efek.

Disclaimer : Transaksi Perdagangan Berjangka Komoditi memiliki Peluang Keuntungan dan Risiko Kerugian yang Tinggi sehingga setiap nasabah harus mempertimbangkan dan memahami risikonya sebelum melakukan transaksi.