

AFTERNOON BULLETIN PRIME

“JADILAH TRADER YANG LEBIH
BERPENGETAHUAN HARI INI”

Pemerintah AS telah ditutup pada Rabu pagi di tengah kebuntuan anggaran yang sengit antara Presiden Trump dan Partai Demokrat di Kongres yang akan mengganggu layanan federal dan membuat banyak pegawai federal dirumahkan. Perselisihan berkisar pada tuntutan Partai Demokrat agar presiden setuju untuk memperpanjang subsidi perawatan kesehatan yang akan berakhir dan memulihkan pemotongan Medicaid yang diberlakukan selama musim panas sebagai bagian dari pemotongan pajak besar-besaran dan undang-undang kebijakan domestik Trump

Market Update

Rabu, 1 Oktober 2025



Berizin dan diawasi oleh OJK untuk produk derivatif keuangan dengan aset yang mendasari berupa Efek.

Disclaimer : Transaksi Perdagangan Berjangka Komoditi memiliki Peluang Keuntungan dan Risiko Kerugian yang Tinggi sehingga setiap nasabah harus mempertimbangkan dan memahami risikonya sebelum melakukan transaksi.





Dolar terus menurun sebesar -0.20% sore ini yang diakibatkan penutupan Pemerintah AS. Ini adalah penutupan pemerintah federal pertama sejak 2019, ketika sebagian pemerintahan ditutup selama 35 hari dalam kebuntuan antara anggota Kongres dari Partai Demokrat dan Trump atas tuntutan presiden untuk mendanai tembok di perbatasan selatan.

Kali ini, perselisihan berkisar pada tuntutan Partai Demokrat agar presiden setuju untuk memperpanjang subsidi perawatan kesehatan yang akan berakhir dan memulihkan pemotongan Medicaid yang diberlakukan selama musim panas sebagai bagian dari pemotongan pajak besar-besaran dan undang-undang kebijakan domestik Trump.



Lembaga-lembaga pemerintah kini harus menghentikan semua kegiatan kecuali kegiatan penting, yang mengakibatkan gangguan pada beberapa layanan di seluruh negeri, mulai dari kontrol lalu lintas udara hingga bantuan bencana.

Penutupan pemerintah hampir tak terelakkan pada Selasa malam setelah Senat dari Partai Demokrat memberikan suara hanya beberapa jam sebelum batas waktu tengah malam untuk memblokir rencana Partai Republik agar dana federal tetap mengalir.

Berizin dan diawasi oleh OJK untuk produk derivatif keuangan dengan aset yang mendasari berupa Efek.

Disclaimer : Transaksi Perdagangan Berjangka Komoditi memiliki Peluang Keuntungan dan Risiko Kerugian yang Tinggi sehingga setiap nasabah harus mempertimbangkan dan memahami risikonya sebelum melakukan transaksi.



Harga emas sedikit menguat pada hari Rabu, mendekati rekor tertinggi seiring penutupan pemerintah AS yang sudah berlaku pada Rabu pagi, yang memperkuat permintaan aset safe haven terus meningkat, sementara data ketenagakerjaan AS yang lemah memperkuat ekspektasi penurunan suku bunga Federal Reserve lebih lanjut.

Harga emas berjangka AS untuk pengiriman Desember naik 0,4% menjadi \$3.888,80.

Senat AS gagal pada hari Selasa untuk meloloskan undang-undang yang memperpanjang pendanaan pemerintah, yang mendorong negara tersebut ke penutupan pemerintahan.



Sementara Presiden AS Donald Trump mengancam akan melakukan PHK tambahan terhadap pegawai federal. Penutupan pemerintah dapat menunda rilis laporan penggajian non-pertanian yang diawasi ketat, yang akan dirilis pada hari Jumat, sebuah indikator kunci untuk keputusan kebijakan Federal Reserve.

Data ekonomi telah memperkuat ekspektasi penurunan suku bunga The Fed, dengan para pedagang memperkirakan kemungkinan 97% penurunan sebesar 25 basis poin pada pertemuan bulan Oktober dan peluang 76% pada bulan Desember, menurut alat FedWatch CME Group.

Berizin dan diawasi oleh OJK untuk produk derivatif keuangan dengan aset yang mendasari berupa Efek.

Disclaimer : Transaksi Perdagangan Berjangka Komoditi memiliki Peluang Keuntungan dan Risiko Kerugian yang Tinggi sehingga setiap nasabah harus mempertimbangkan dan memahami risikonya sebelum melakukan transaksi.

LIQUIDITY PROVIDER SENTIMEN

INSTRUMENTS	LONG		SHORT	
USA30.IDX/USD	74.38%	+ 48.76%	25.62%	BUY
EUR/AUD	74.22%	+ 48.44%	25.78%	BUY
USA500.IDX/USD	73.58%	+ 47.16%	26.42%	BUY
AUD/USD	72.76%	+ 45.52%	27.24%	BUY
JPN.IDX/JPY	72.19%	+ 44.38%	27.81%	BUY
EUR/JPY	71.07%	+ 42.14%	28.93%	BUY
EUR/CAD	70.39%	+ 40.78%	29.61%	BUY
EUR/GBP	70.29%	+ 40.58%	29.71%	BUY
USATECH.IDX/USD	67.32%	+ 34.64%	32.68%	BUY
EUR/USD	59.13%	+ 18.26%	40.87%	BUY
EUR/CHF	57.85%	+ 15.70%	42.15%	BUY
USD/CAD	57.44%	+ 14.88%	42.56%	BUY
XAU/USD	53.88%	+ 7.76 %	46.12%	BUY
USD/JPY	51.65%	+ 3.30 %	48.35%	BUY
GBP/USD	45.13%	- 9.74 %	54.87%	SELL
GBP/AUD	43.51%	- 12.98%	56.49%	SELL
XAG/USD	40.91%	- 18.18%	59.09%	SELL
HKG.IDX/HKD	29.73%	- 40.54%	70.27%	SELL
GBP/JPY	29.73%	- 40.54%	70.27%	SELL
NZD/USD	29.15%	- 41.70%	70.85%	SELL
GBP/CAD	27.11%	- 45.78%	72.89%	SELL
GBP/CHF	26.84%	- 46.32%	73.16%	SELL
USD/CHF	25.03%	- 49.94%	74.97%	SELL

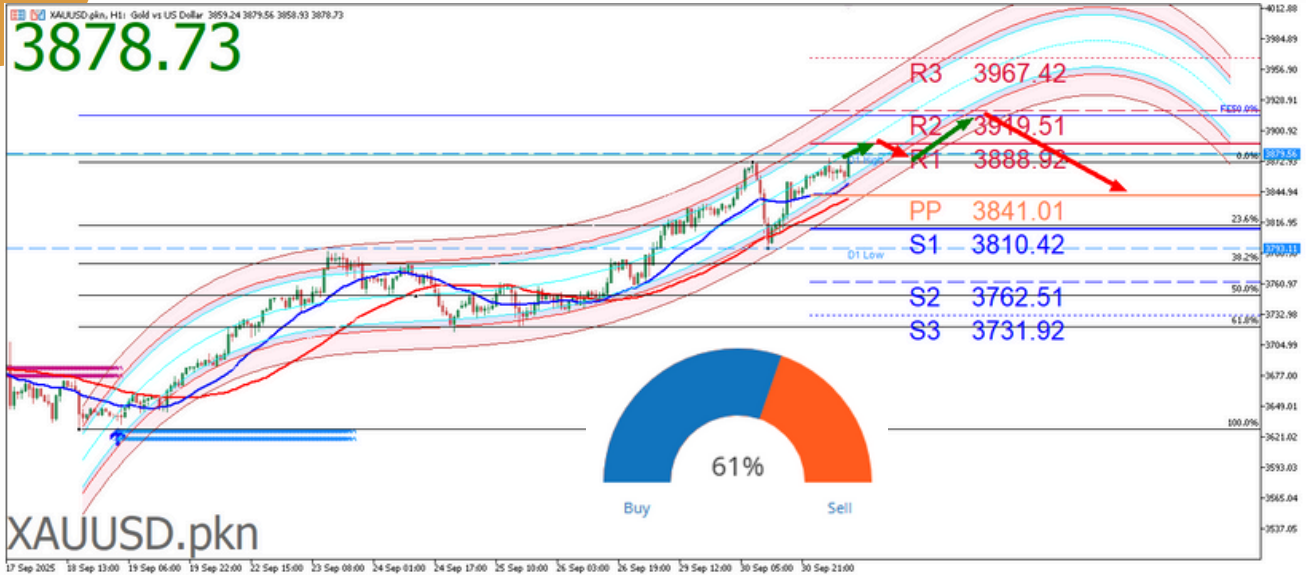
Keterangan : Indeks Sentimen yang didasarkan pada informasi arus transaksi dari Liquidity Provider untuk menunjukkan rasio beli dan jual dalam mata uang dan pasangan mata uang paling populer yang dikonsolidasikan oleh konsumen dan penyedia likuiditas. Penyedia likuiditas diwakili oleh pasar terpusat dan sejumlah bank yang terus-menerus menyediakan harga permintaan (bid) dan penawaran di pasar. Rasio sentimen kelompok ini berlawanan dengan data konsumen likuiditas karena, untuk setiap perdagangan ada dua transaksi over-the-counter yang sama dan saling mengimbangi. Indeks mencerminkan distribusi kondisi pasar saat ini.

Berizin dan diawasi oleh OJK untuk produk derivatif keuangan dengan aset yang mendasari berupa Efek.

Disclaimer : Transaksi Perdagangan Berjangka Komoditi memiliki Peluang Keuntungan dan Risiko Kerugian yang Tinggi sehingga setiap nasabah harus mempertimbangkan dan memahami risikonya sebelum melakukan transaksi.

TRADING OPPORTUNITY : XAUUSD

XAU/USD



Direction: Mixed - [H1-H4] Bullish (Buy) Probability 61%

Peluang reversal di level Fibonacci 23.6% Buy Limit di harga 3815.14 jika memantul akan mengejar Fibonacci 0.0% Sell Limit di harga 3895.59 atau 3918.33.

Potensi Buy jika Harga naik ke level Buy Stop 3885.97 yang akan mendukung channel Up trend dengan target 3930.58.

Potensi Sell jika Harga turun ke level Sell Stop 3851.87 maka trend telah berubah arah berpotensi Sell turun ke level 3805.52.

BUY
3854.49

Stop Loss
3825.14

Take Profit
3920.96

Harga Emas mempertahankan rekor kenaikannya di level \$3875 karena melemahnya Dolar setelah penutupan pemerintah AS siang ini. Presiden AS Donald Trump mengancam akan melakukan PHK tambahan terhadap pegawai federal. Investor juga mengamati Laporan Ketenagakerjaan Nasional ADP yang akan dirilis pada hari Rabu untuk wawasan pasar tenaga kerja tambahan. Laporan JOLTS pada hari Selasa menunjukkan pertumbuhan marjinal dalam lowongan pekerjaan AS untuk bulan Agustus, di samping penurunan dalam perekrutan, menandakan pelunakan kondisi pasar tenaga kerja yang dapat membuka jalan bagi penurunan suku bunga lebih lanjut.



EUR/USD

TRADING OPPORTUNITY : EURUSD



Direction: Mixed - [H1-H4] Bullish (Buy) Probability 74%

Peluang reversal di level Fibonacci 23.6% Buy Limit di harga 1.17107 jika memantul akan mengejar Fibonacci 50.0% Sell Limit di harga 1.17844 atau 1.18023.

Potensi Buy jika Harga naik ke level Buy Stop 1.17707 yang akan mendukung channel Up trend dengan target 1.18066.

Potensi Sell jika Harga turun ke level Sell Stop 1.17429 maka trend telah berubah arah berpotensi Sell turun ke level 1.17082.

BUY
1.17336

Stop Loss
1.17057

Take Profit
1.17955

Perekonomian zona euro menangani tarif AS lebih baik dari perkiraan sebelumnya, sehingga risiko inflasi "cukup terkendali," kata Presiden Bank Sentral Eropa Christine Lagarde pada hari Selasa. ECB telah mempertahankan suku bunga stabil sejak Juni dan mengisyaratkan bahwa mereka tidak terburu-buru untuk menyesuaikan kebijakan lebih lanjut karena perekonomian masih bertahan dan inflasi kini berada di sekitar target 2%. Para investor keuangan sebagian besar telah memperhitungkan kemungkinan penurunan suku bunga lebih lanjut, dan sebagian besar pembuat kebijakan berpendapat bahwa Desember adalah waktu paling awal untuk diskusi nyata tentang apakah akan memberikan lebih banyak dukungan bagi perekonomian.



GBP/USD

TRADING OPPORTUNITY : GBPUSD



Direction: Mixed - [H1-H4] Bullish (Buy) Probability 63%

Peluang reversal di level Fibonacci 23.6% Buy Limit di harga 1.34153 jika memantul akan mengejar Fibonacci 38.2% Sell Limit di harga 1.34931 atau 1.35218.

Potensi Buy jika Harga naik ke level Buy Stop 1.34822 yang akan mendukung channel Up trend dengan target 1.35211.

Potensi Sell jika Harga turun ke level Sell Stop 1.34464 maka trend telah berubah arah berpotensi Sell turun ke level 1.33982.

BUY
1.34433

Stop Loss
1.34060

Take Profit
1.35016
542

Saham-saham Inggris bergerak menguat pada, sementara pound sterling menguat terhadap dolar AS setelah data menunjukkan ekonomi Inggris tumbuh 0,3% pada kuartal kedua tahun 2025. Selama minggu lalu, pemerintah Inggris mengumumkan pemotongan pajak tanpa dana, yang mengakibatkan rekor terendah nilai tukar pound sterling terhadap dolar. Masyarakat di negara tersebut berusaha keras untuk melindungi tabungan mereka dengan menukarkannya ke bitcoin karena pound sterling melemah 0,8% menjadi \$1,08 dan euro melemah 0,6% menjadi \$0,98. Ekonomi Inggris tumbuh 0,3% pada kuartal kedua tahun 2025, mengonfirmasi perlambatan tajam dari ekspansi yang terlihat pada tiga bulan pertama tahun ini, menurut data yang dirilis Selasa oleh Kantor Statistik Nasional.



USD/JPY

TRADING OPPORTUNITY : USDJPY



Direction: Mixed - [H1-H4] Bearish (Sell) Probability 67%

Peluang reversal di level Fibonacci 100.0% Buy Limit di harga 146.202 jika memantul akan mengejar Fibonacci 50.0% Sell Limit di harga 147.725 atau 148.131.

Potensi Buy jika Harga naik ke level Buy Stop 147.176 yang akan mendukung channel Up trend dengan target 147.684.

Potensi Sell jika Harga turun ke level Sell Stop 146.923 maka trend telah berubah arah berpotensi Sell turun ke level 146.293.

SELL
147.176

Stop Loss
147.664

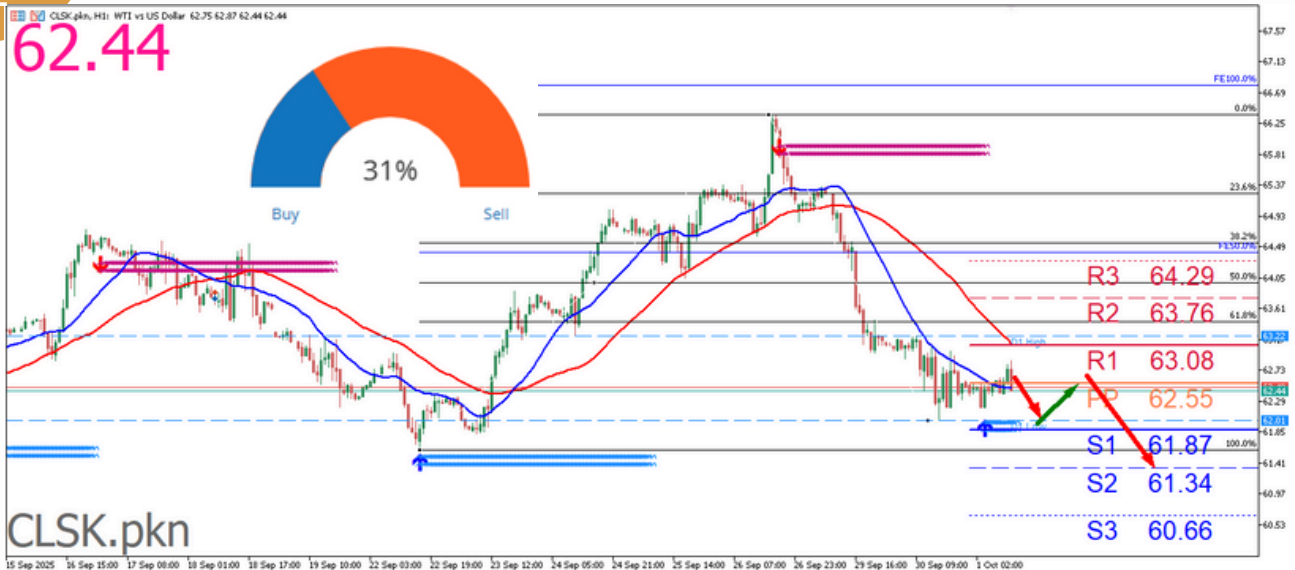
Take Profit
146.334

Harga Yen menguat tajam karena Dolar yang melemah setelah penutupan pemerintah Federal AS Rabu pagi. Laporan pekerjaan AS hari Jumat sebagian besar telah memperkirakan diundur dari tanggal kedaluwarsa 1 minggu, dengan para dealer mengalihkan premi ke tanggal alternatif di tengah meningkatnya risiko penutupan pemerintah. Penutupan yang berkepanjangan dapat semakin menunda rilis data penting — termasuk NFP — yang memperkuat ketidakpastian dan meningkatkan daya tarik posisi volatilitas long karena para pedagang melakukan lindung nilai terhadap gangguan yang berkepanjangan. Volatilitas tersirat USD/JPY satu minggu telah menahan penurunan USD yang lebih luas, mencerminkan risiko peristiwa yang meningkat terkait dengan pemilihan pimpinan LDP pada bulan Oktober.



OIL

TRADING OPPORTUNITY : OIL (CLSK)



Direction: Mixed - [H1-H4] Bearish (Sell) Probability 69%

Peluang reversal di level Fibonacci 100.0% Buy Limit di harga 61.57 jika memantul akan mengejar Fibonacci 61.8% Sell Limit di harga 63.07 atau 63.56.

Potensi Buy jika Harga naik ke level Buy Stop 62.80 yang akan mendukung channel Up trend dengan target 63.38.

Potensi Sell jika Harga turun ke level Sell Stop 62.30 maka trend telah berubah arah berpotensi Sell turun ke level 61.39.

SELL
62.92

Stop Loss
63.42

Take Profit
61.37

Harga minyak menguat 0.66% setelah penurunan tajam dalam seminggu ini karena meningkatnya stok minyak dari OPEC. Tsvilev mengatakan bahwa tarif AS yang diberlakukan terhadap India dalam upaya memaksanya berhenti membeli minyak Rusia telah gagal. Ia mengatakan bahwa Rusia berpartisipasi dalam pembangunan pembangkit listrik tenaga nuklir terbesar di India, Kudankulam. Mengenai produksi minyak Rusia, ia mengatakan bahwa untuk mencapai target Rusia meningkatkan produksi minyak hingga 540 juta ton per tahun pada tahun 2030, negara tersebut perlu mengembangkan cadangan yang "sulit dipulihkan".

日本
NIKKEI
NIKKEI

TRADING OPPORTUNITY : NIKKEI 225 (JPK)



Direction: Mixed - [H1-H4] Bearish (Sell) Probability 76%

Peluang reversal di level Fibonacci 0.0% Buy Limit di harga 44237 jika memantul akan mengejar Fibonacci 38.2% Sell Limit di harga 44799 atau 44946.

Potensi Buy jika Harga naik ke level Buy Stop 44595 yang akan mendukung channel Up trend dengan target 44784.

Potensi Sell jika Harga turun ke level Sell Stop 44414 maka trend telah berubah arah berpotensi Sell turun ke level 44120.

SELL
44677

Stop Loss
44878

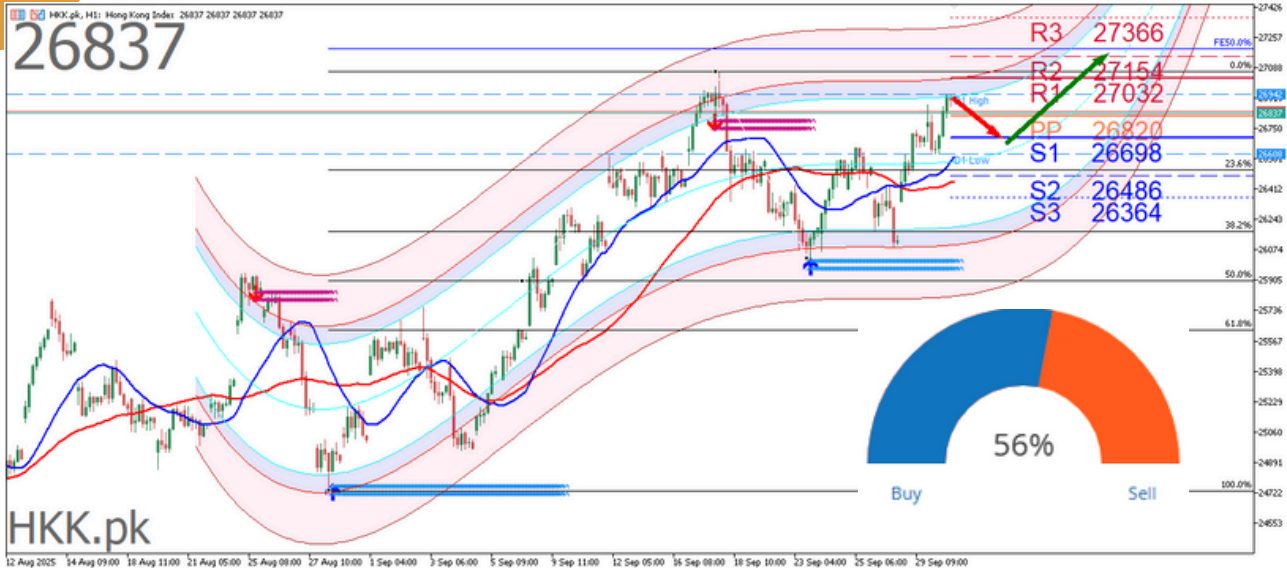
Take Profit
44190

Indeks saham Nikkei Jepang jatuh pada hari Rabu dengan sebagian besar sektor diperdagangkan di wilayah negatif, karena investor membukukan keuntungan dari reli terbaru di awal paruh kedua tahun fiskal. Nikkei melemah 1,1% menjadi 44.440,92 pada pukul 02.12 GMT, menuju penurunan untuk sesi keempat berturut-turut. Indeks Topix yang lebih luas turun 1,67% ke level 3.085,38. Investor ingin mengambil untung, jadi mereka menjual saham-saham yang paling menguat, seperti Tokyo Electron dan SoftBank Group." Nikkei naik 5,2% pada bulan September, menandai kenaikan bulan keenam berturut-turut. Dari 1.600 saham yang diperdagangkan di pasar utama TSE, 93% turun dan 5% naik.



HANGSENG

TRADING OPPORTUNITY : HANGSENG 50 (HK)



Direction: Mixed - [H1-H4] Bullish (Buy) Probability 56%

Peluang reversal di level Fibonacci 23.6% Buy Limit di harga 26530 jika memantul akan mengejar Fibonacci 0.0% Sell Limit di harga 27073 atau 27226.

Potensi Buy jika Harga naik ke level Buy Stop 26983 yang akan mendukung channel Up trend dengan target 27199.

Potensi Sell jika Harga turun ke level Sell Stop 26783 maka trend telah berubah arah berpotensi Sell turun ke level 26424.

BUY
26693

Stop Loss
26456

Take Profit
27136

Saham Tiongkok dan Hong Kong diperdagangkan sedikit menguat, dan siap untuk mencatatkan kenaikan bulanan kelima berturut-turut, karena optimisme atas perkembangan kecerdasan buatan negara tersebut membantu mengimbangi kekhawatiran yang terus berlanjut tentang laju pemulihan ekonomi. Indeks CSI300 saham unggulan Tiongkok telah naik hampir 3% pada bulan September, menuju kenaikan bulan kelima berturut-turut - rekor kenaikan terpanjang sejak Oktober 2017. Indeks Hang Seng Hong Kong telah naik 6% sejauh ini pada bulan tersebut, dengan saham-saham teknologi utama naik 12%. Aktivitas manufaktur Tiongkok menyusut untuk bulan keenam pada bulan September.

ECONOMIC CALENDAR

Waktu	Kegiatan	Dampak	Aktual	Dev ¹	Konsensus	Sebelumnya
RABU, 1 OKTOBER						
14:15	EUR PMI Manufaktur HCOB (Sep)		51.5	-2.52	53.9	-
14:30	EUR Pidato Anggota ECB, Elderson				PIDATO	
14:40	GBP Pidato BoE Mann				PIDATO	
14:45	EUR PMI Manufaktur HCOB (Sep)		49	-0.73	50	-
14:55	EUR PMI Manufaktur HCOB (Sep)		49.5	1.21	48.5	-
14:55	EUR Pidato De Guindos, ECB				PIDATO	
12'	EUR Indeks Harga Konsumen Diharmonisasi - Inti (Bln/Bln) (Sep) PENDAHULUAN		-	-	-	0.3%
12'	EUR Indeks Harga Konsumen Diharmonisasi (Bln/Bln) (Sep) PENDAHULUAN		-	-	-	0.1%
12'	EUR Indeks Harga Konsumen Diharmonisasi (Thn/Thn) (Sep) PENDAHULUAN		-	-	2.2%	2%
12'	EUR Indeks Harga Konsumen Diharmonisasi Inti (Thn/Thn) (Sep) PENDAHULUAN		-	-	2.3%	2.3%
16:55	GBP Pidato BoE Mann				PIDATO	
19:15	USD Perubahan Ketenagakerjaan ADP (Sep)		-	-	50Rb	54Rb
20:00	CHF Buletin Triwulanan SNB (Q3)				LAPORAN	
20:30	CAD PMI Manufaktur S&P Global (Sep)		-	-	-	48.3
19:15	USD Perubahan Ketenagakerjaan ADP (Sep)		-	-	50Rb	54Rb
20:00	CHF Buletin Triwulanan SNB (Q3)				LAPORAN	
20:30	CAD PMI Manufaktur S&P Global (Sep)		-	-	-	48.3
21:00	USD Harga Manufaktur Dibayar ISM (Sep)		-	-	63.2	63.7
21:00	USD Indeks Ketenagakerjaan Manufaktur ISM (Sep)		-	-	-	43.8
21:00	USD Indeks Pesanan Baru Manufaktur ISM (Sep)		-	-	-	51.4
21:00	USD PMI Manufaktur ISM (Sep)		-	-	49	48.7

Source : FXStreet Economic Calendar, 1 Oktober 2025

Disclaimer : Transaksi Perdagangan Berjangka Komoditi memiliki Peluang Keuntungan dan Risiko Kerugian yang Tinggi sehingga setiap nasabah harus mempertimbangkan dan memahami risikonya sebelum melakukan transaksi



Panen Tower Lantai 5
Jl. Patal Senayan No. 31, Jakarta Selatan
Telpon: 021 21684233 Email: cso@panenkapitalberjangka.co.id
www.panenkapitalberjangka.co.id

Disclaimer:

Informasi yang terdapat dalam publikasi ini disusun oleh Panen Kapitsal Berjangka dan disediakan semata-mata untuk tujuan informasi. Publikasi ini tidak dimaksudkan sebagai ajakan atau penawaran untuk melakukan transaksi atas instrumen keuangan apa pun.

Panen Kapitsal Berjangka tidak bertanggung jawab atas segala keputusan atau tindakan yang diambil oleh pihak mana pun berdasarkan informasi dalam dokumen ini. Kami tidak memberikan jaminan atas keakuratan, kelengkapan, atau relevansi informasi yang disajikan.

Setiap tindakan investasi yang dilakukan sepenuhnya menjadi tanggung jawab pihak yang bersangkutan. Perdagangan berjangka mengandung risiko tinggi dan belum tentu sesuai untuk semua pihak. Informasi ini tidak mempertimbangkan tujuan investasi, kondisi keuangan, atau kebutuhan spesifik penerimanya.