

# DAILY BULLETIN

“JADILAH TRADER YANG LEBIH  
BERPENGETAHUAN HARI INI”

**Dolar AS kembali menguat setelah Mahkamah Agung AS mengatakan akan mendengarkan argumen pada bulan Januari atas upaya Presiden Donald Trump untuk mencopot Gubernur Federal Reserve Lisa Cook, sehingga ia tetap menjabat untuk sementara waktu. Kekhawatiran pasar tentang independensi The Fed kini "beralih ke prioritas kedua untuk beberapa bulan ke depan. Namun saat ini Para pedagang mempertimbangkan dampak penutupan pemerintah AS kedepannya ditengah Data pekerjaan ADP dan PMI memperkuat spekulasi penurunan suku bunga 2 kali sampai akhir tahun.**

*Market Update*

**Jumat, 03 Oktober 2025**



**Berizin dan diawasi oleh OJK untuk produk derivatif keuangan dengan aset yang mendasari berupa Efek.**

**Disclaimer :** Transaksi Perdagangan Berjangka Komoditi memiliki Peluang Keuntungan dan Risiko Kerugian yang Tinggi sehingga setiap nasabah harus mempertimbangkan dan memahami risikonya sebelum melakukan transaksi.





Dolar AS kembali menguat setelah Kekhawatiran pasar tentang independensi The Fed kini beralih ke prioritas kedua untuk beberapa bulan ke depan.

Penutupan pemerintah AS telah menghambat aliran data ekonomi federal di tengah ketidakpastian dan perpecahan di antara para pembuat kebijakan. Pemerintahan Trump pada hari Rabu membekukan \$26 miliar untuk negara-negara bagian yang condong ke Demokrat, menindaklanjuti ancaman untuk menggunakan penutupan tersebut guna menargetkan prioritas Demokrat.

Kemungkinan tertinggi bahwa kebuntuan ini akan berlangsung antara satu atau dua minggu, meskipun saat ini terdapat probabilitas 34% untuk penutupan yang lebih lama.

Investor telah memfokuskan untuk mendapatkan petunjuk baru tentang kesehatan tenaga kerja, karena penutupan pemerintah berarti laporan ketenagakerjaan Departemen Tenaga Kerja NFP yang lebih komprehensif dan dipantau secara ketat untuk bulan September tidak akan dipublikasikan pada hari Jumat.



Aktivitas manufaktur AS juga sedikit meningkat pada bulan September, meskipun pesanan baru dan lapangan kerja melemah karena pabrik-pabrik bergulat dengan dampak dari tarif besar-besaran Trump.

Pasar berasumsi bahwa pelonggaran kebijakan lebih lanjut pada pertemuan Federal Reserve bulan Oktober sudah pasti, dengan kontrak berjangka dana Fed menyiratkan probabilitas 99,4% dari pemotongan suku bunga sebesar 25 basis poin, naik dari 96,2% sehari sebelumnya, menurut alat FedWatch CME Group.

Berizin dan diawasi oleh OJK untuk produk derivatif keuangan dengan aset yang mendasari berupa Efek.

**Disclaimer :** Transaksi Perdagangan Berjangka Komoditi memiliki Peluang Keuntungan dan Risiko Kerugian yang Tinggi sehingga setiap nasabah harus mempertimbangkan dan memahami risikonya sebelum melakukan transaksi.



Harga Emas jatuh karena aksi ambil untung sesaat ketika harga kembali meninggi setelah Mahkamah Agung mengizinkan Lisa Cook tetap menjabat di Fed untuk sementara waktu.

Emas diperdagangkan mendekati rekor tertinggi pada hari Kamis karena investor menerima dengan tenang potensi konsekuensi dari penutupan pemerintah AS, sementara laporan pasar tenaga kerja swasta AS yang lemah memperkuat taruhan untuk pemangkasan suku bunga The Federal Reserve.

Investor sebagian besar optimis tentang dampak penutupan pemerintah terhadap pasar dan ekonomi, terbantu oleh data penutupan pemerintah sebelumnya yang menunjukkan dampak yang terbatas. Morgan Stanley, misalnya, mengatakan harga saham AS telah naik rata-rata 4,4%, sementara pertumbuhan ekonomi riil AS telah meningkat 2,2% selama penutupan ekonomi di masa lalu.

Sebaliknya, investor berfokus pada seberapa besar Federal Reserve akan menurunkan suku bunga tahun ini, dan apakah emas yang sedang meroket akan mengalami penurunan jangka pendek dalam waktu dekat.



Penutupan pemerintah AS yang berkepanjangan dapat mengakibatkan penundaan atau gangguan rilis data resmi penting mengenai ketenagakerjaan dan inflasi, yang mengaburkan gambaran kesehatan ekonomi terbesar dunia dan arah suku bunga. Laporan penggajian bulanan tampaknya tidak akan dirilis pada hari ini.

sehingga laporan ketenagakerjaan ADP yang menunjukkan ekonomi secara tak terduga mengurangi lapangan kerja pada bulan September menjadi sorotan yang lebih tajam. Para pedagang kini memperkirakan dua pemotongan suku bunga The Fed sebesar seperempat poin pada akhir tahun hampir pasti akan terjadi.

Berizin dan diawasi oleh OJK untuk produk derivatif keuangan dengan aset yang mendasari berupa Efek.

**Disclaimer :** Transaksi Perdagangan Berjangka Komoditi memiliki Peluang Keuntungan dan Risiko Kerugian yang Tinggi sehingga setiap nasabah harus mempertimbangkan dan memahami risikonya sebelum melakukan transaksi.

## LIQUIDITY PROVIDER SENTIMEN

INSTRUMENTS	LONG		SHORT	
JPN.IDX/JPY	74.96%	+49.92%	25.04%	BUY
AUD/USD	74.73%	+49.46%	25.27%	BUY
EUR/AUD	74.01%	+48.02%	25.99%	BUY
EUR/CAD	73.38%	+46.76%	26.62%	BUY
USA30.IDX/USD	72.07%	+44.14%	27.93%	BUY
USA500.IDX/USD	71.44%	+42.88%	28.56%	BUY
EUR/JPY	68.81%	+37.62%	31.19%	BUY
EUR/CHF	68.38%	+36.76%	31.62%	BUY
USATECH.IDX/USD	64.11%	+28.22%	35.89%	BUY
USD/CAD	61.95%	+23.90%	38.05%	BUY
EUR/USD	59.04%	+18.08%	40.96%	BUY
EUR/GBP	55.01%	+10.02%	44.99%	BUY
XAU/USD	50.34%	+0.68%	49.66%	BUY
GBP/AUD	45.37%	-9.26%	54.63%	SELL
XAG/USD	42.36%	-15.28%	57.64%	SELL
GBP/USD	39.02%	-21.96%	60.98%	SELL
USD/JPY	32.17%	-35.66%	67.83%	SELL
GBP/JPY	30.41%	-39.18%	69.59%	SELL
USD/CHF	29.73%	-40.54%	70.27%	SELL
NZD/USD	28.36%	-43.28%	71.64%	SELL
GBP/CAD	28.16%	-43.68%	71.84%	SELL
GBP/CHF	27.38%	-45.24%	72.62%	SELL
HKG.IDX/HKD	26.30%	-47.40%	73.70%	SELL
LIGHT.COMD/USD	25.59%	-48.82%	74.41%	SELL

Source : SWFX Sentiment Index, 03 Oktober 2025

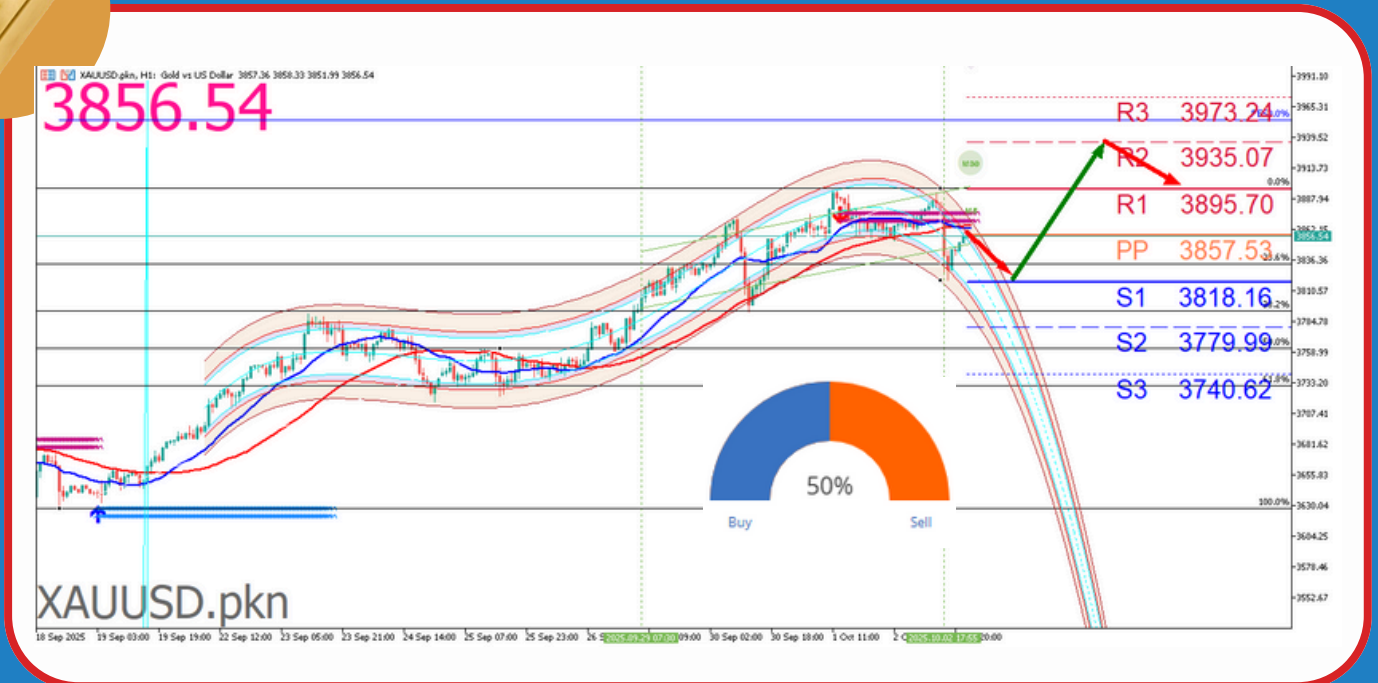
Keterangan : Indeks Sentimen yang didasarkan pada informasi arus transaksi dari Liquidity Provider untuk menunjukkan rasio beli dan jual dalam mata uang dan pasangan mata uang paling populer yang dikonsolidasikan oleh konsumen dan penyedia likuiditas. Penyedia likuiditas diwakili oleh pasar terpusat dan sejumlah bank yang terus-menerus menyediakan harga permintaan (bid) dan penawaran di pasar. Rasio sentimen kelompok ini berlawanan dengan data konsumen likuiditas karena, untuk setiap perdagangan ada dua transaksi over-the-counter yang sama dan saling mengimbangi. Indeks mencerminkan distribusi kondisi pasar saat ini.

**Berizin dan diawasi oleh OJK untuk produk derivatif keuangan dengan aset yang mendasari berupa Efek.**

**Disclaimer :** Transaksi Perdagangan Berjangka Komoditi memiliki Peluang Keuntungan dan Risiko Kerugian yang Tinggi sehingga setiap nasabah harus mempertimbangkan dan memahami risikonya sebelum melakukan transaksi.

XAU/USD

## TRADING OPPORTUNITY : XAUUSD



**Direction: Mixed - [H1-H4] Bullish (Buy) Probability 50%**

Peluang reversal di level Fibonacci 23.6% Buy Limit di harga 3793.60 jika memantul akan mengejar Fibonacci 0.0% Sell Limit di harga 3897.55 atau 3935.42.

<b>BUY</b> 3817.77	Potensi Buy jika Harga naik ke level Buy Stop 3870.95 yang akan mendukung channel Up trend dengan target 3921.72.
<b>Stop Loss</b> 3786.34	
<b>Take Profit</b> 3932.20	Potensi Sell jika Harga turun ke level Sell Stop 3837.11 maka trend telah berubah arah berpotensi Sell turun ke level 3787.15.

### STRATEGI

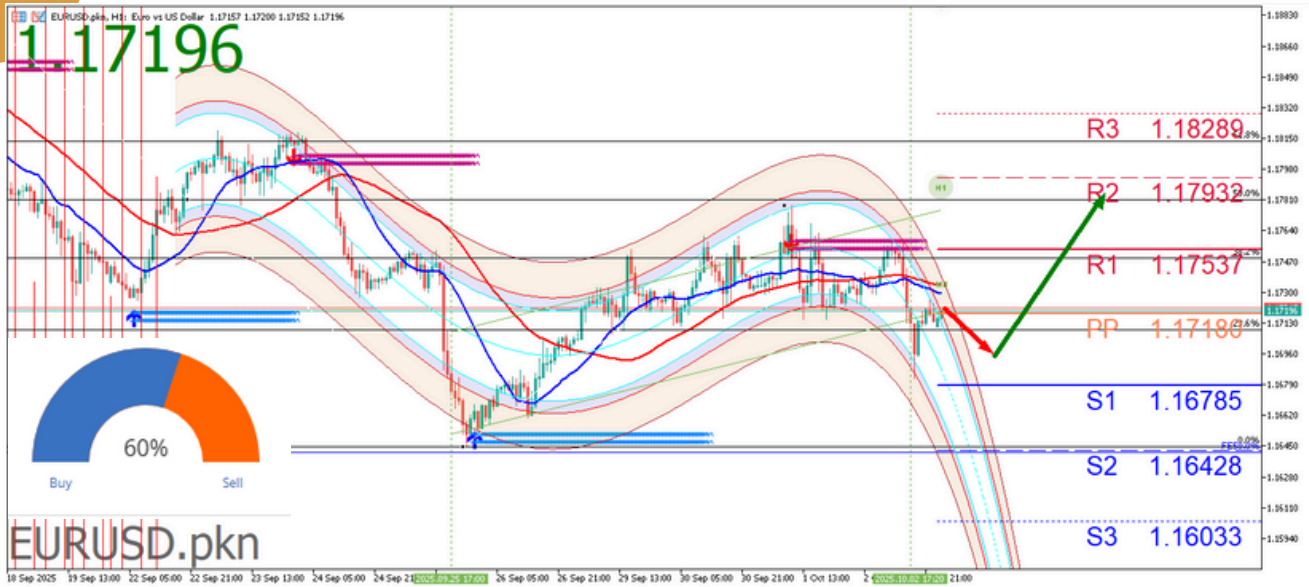
Berizin dan diawasi oleh OJK untuk produk derivatif keuangan dengan aset yang mendasari berupa Efek.

**Disclaimer :** Transaksi Perdagangan Berjangka Komoditi memiliki Peluang Keuntungan dan Risiko Kerugian yang Tinggi sehingga setiap nasabah harus mempertimbangkan dan memahami risikonya sebelum melakukan transaksi.



EUR/USD

## TRADING OPPORTUNITY : EURUSD



**Direction: Mixed - [H1-H4] Bullish (Buy) Probability 60%**

**Peluang reversal di level Fibonacci 0.0% Buy Limit di harga 1.16796 jika memantul akan mengejar Fibonacci 61.8% Sell Limit di harga 1.17500 atau 1.17817.**

**BUY**  
**1.16987**

**Stop Loss**  
**1.16690**

**Take Profit**  
**1.17780**

**Potensi Buy jika Harga naik ke level Buy Stop 1.17267 yang akan mendukung channel Up trend dengan target 1.17547.**

**Potensi Sell jika Harga turun ke level Sell Stop 1.17018 maka trend telah berubah arah berpotensi Sell turun ke level 1.16648.**

### STRATEGI

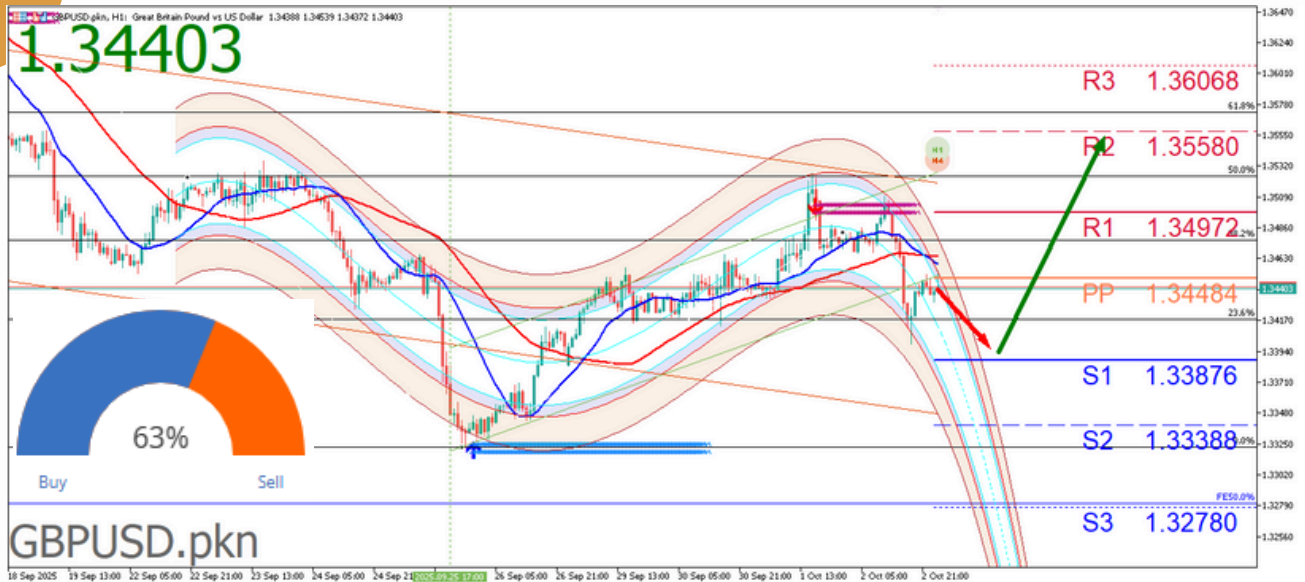
**Berizin dan diawasi oleh OJK untuk produk derivatif keuangan dengan aset yang mendasari berupa Efek.**

**Disclaimer :** Transaksi Perdagangan Berjangka Komoditi memiliki Peluang Keuntungan dan Risiko Kerugian yang Tinggi sehingga setiap nasabah harus mempertimbangkan dan memahami risikonya sebelum melakukan transaksi.



GBP/USD

## TRADING OPPORTUNITY : GBPUSD



**Direction: Mixed - [H1-H4] Bullish (Bull) Probability 63%**

**Peluang reversal di level Fibonacci 0.0% Buy Limit di harga 1.33880 jika memantul akan mengejar Fibonacci 38.2% Sell Limit di harga 1.34768 atau 1.35230.**

**BUY**  
**1.34185**

**Stop Loss**  
**1.33787**

**Take Profit**  
**1.34989**

**Potensi Buy jika Harga naik ke level Buy Stop 1.34548 yang akan mendukung channel Up trend dengan target 1.34989.**

**Potensi Sell jika Harga turun ke level Sell Stop 1.34221 maka trend telah berubah arah berpotensi Sell turun ke level 1.33638.**

### STRATEGI

**Berizin dan diawasi oleh OJK untuk produk derivatif keuangan dengan aset yang mendasari berupa Efek.**

**Disclaimer :** Transaksi Perdagangan Berjangka Komoditi memiliki Peluang Keuntungan dan Risiko Kerugian yang Tinggi sehingga setiap nasabah harus mempertimbangkan dan memahami risikonya sebelum melakukan transaksi.



USD/JPY

## TRADING OPPORTUNITY : USDJPY



**Direction: Mixed - [H1-H4] Bearish (Sell) Probability 70%**

Peluang reversal di level Fibonacci 0.0% Sell Limit di harga 146.143 jika memantul akan mengejar Fibonacci 50.0% Buy Limit di harga 147.727 atau 148.236.

**SELL**  
**147.610**

**Stop Loss**  
**148.148**

**Take Profit**  
**146.143**

Potensi Buy jika Harga naik ke level Buy Stop 147.336 yang akan mendukung channel Up trend dengan target 148.001.

Potensi Sell jika Harga turun ke level Sell Stop 146.955 maka trend telah berubah arah berpotensi Sell turun ke level 146.280.

### STRATEGI

Berizin dan diawasi oleh OJK untuk produk derivatif keuangan dengan aset yang mendasari berupa Efek.

**Disclaimer** : Transaksi Perdagangan Berjangka Komoditi memiliki Peluang Keuntungan dan Risiko Kerugian yang Tinggi sehingga setiap nasabah harus mempertimbangkan dan memahami risikonya sebelum melakukan transaksi.

# ECONOMIC CALENDAR

Waktu	Kegiatan	Dampak	Aktual	Dev	Konsensus	Sebelumnya
<b>KAMIS, 2 OKTOBER</b>						
00:30	🇨🇦 CAD Rangkuman Musyawarah BoC	🟡				LAPORAN
04:00	🇺🇸 USD Pidato The Fed, Goolsbee	🟡				PIDATO
08:30	🇦🇺 AUD Ekspor (Bln/Bln) (Agt)	🟡	-7.8%	-	-	2.5%
08:30	🇦🇺 AUD Impor (Bln/Bln) (Agt)	🟡	3.2%	-	-	-2.4%
08:30	🇦🇺 AUD Kajian Stabilitas Keuangan	🟡				LAPORAN
08:30	🇦🇺 AUD Neraca Perdagangan (Bln/Bln) (Agt)	🔴	1,825Jt	-1.96	6,500Jt	6,612Jt
13:30	🇨🇭 CHF Indeks Harga Konsumen (Bln/Bln) (Sep)	🟡	-0.2%	0.00	-0.2%	-0.1%
13:30	🇨🇭 CHF Indeks Harga Konsumen (Thn/Thn) (Sep)	🔴	0.2%	-0.75	0.3%	0.2%
16:00	🇪🇺 EUR Tingkat Pengangguran (Agt)	🟡	6.3%	1.34	6.2%	6.2%
18:30	🇺🇸 USD Laporan PHK Challenger (Thn/Thn) (Sep)	🟡	54.064Rb	-	-	85.979Rb
21:40	🇺🇸 USD Pidato Logan, The Fed	🟡				PIDATO

Waktu	Kegiatan	Dampak	Aktual	Dev	Konsensus	Sebelumnya
<b>JUMAT, 3 OKTOBER</b>						
00:00	🇪🇺 EUR Pidato De Guindos, ECB	🟡				PIDATO
01:30	🇺🇸 USD Pidato The Fed, Goolsbee	🟡				PIDATO
06:00	🇦🇺 AUD PMI Gabungan S&P Global (Sep)	🟡	52.4	-	-	-
06:00	🇦🇺 AUD PMI Jasa S&P Global (Sep)	🟡	52.4	1.06	52	-
15'	🇯🇵 JPY Tingkat Pengangguran (Agt)	🟡	-	-	2.4%	2.3%
08:05	🇯🇵 JPY Pidato Gubernur BoJ Ueda	🔴				PIDATO
14:15	🇪🇺 EUR PMI Jasa HCOB (Sep)	🟡	-	-	53	53.2
14:55	🇪🇺 EUR PMI Gabungan HCOB (Sep)	🟡	-	-	52.4	52.4
14:55	🇪🇺 EUR PMI Jasa HCOB (Sep)	🟡	-	-	52.5	52.5
15:00	🇪🇺 EUR PMI Gabungan HCOB (Sep)	🟡	-	-	51.2	51.2
16:00	🇪🇺 EUR Indeks Harga Produsen (Bln/Bln) (Agt)	🟡	-	-	-0.1%	0.4%
16:00	🇪🇺 EUR Indeks Harga Produsen (Thn/Thn) (Agt)	🟡	-	-	-0.4%	0.2%
16:30	🇪🇺 EUR Pidato Pejabat ECB, Sleiipen	🟡				PIDATO
16:40	🇪🇺 EUR Pidato Lagarde, Presiden ECB	🔴				PIDATO
17:05	🇺🇸 USD Pidato Williams, The Fed	🟡				PIDATO
N/A	🇺🇸 USD Nonfarm Payroll (NFP) (Sep)	🔴	-	-	50Rb	22Rb
N/A	🇺🇸 USD Pendapatan rata-rata per jam (Bln/Bln) (Sep)	🔴	-	-	0.3%	0.3%
N/A	🇺🇸 USD Pendapatan rata-rata per jam (Thn/Thn) (Sep)	🔴	-	-	3.7%	3.7%
N/A	🇺🇸 USD Tingkat Partisipasi Angkatan Kerja (Sep)	🟡	-	-	-	62.3%
N/A	🇺🇸 USD Tingkat Pengangguran (Sep)	🟡	-	-	4.3%	4.3%
N/A	🇺🇸 USD Tingkat Underemployment U6 (Sep)	🟡	-	-	-	8.1%
20:20	🇬🇧 GBP Pidato Gubernur BoE Bailey	🔴				PIDATO
20:30	🇪🇺 EUR Pidato Schnabel, ECB	🟡				PIDATO
20:45	🇺🇸 USD PMI Gabungan S&P Global (Sep)	🟡	-	-	53.6	53.6
21:00	🇺🇸 USD Harga Jasa Dibayar ISM (Sep)	🟡	-	-	-	69.2
21:00	🇺🇸 USD Indeks Ketenagakerjaan Jasa ISM (Sep)	🟡	-	-	-	46.5
21:00	🇺🇸 USD Indeks Pesanan Baru Jasa ISM (Sep)	🟡	-	-	-	56
21:00	🇺🇸 USD PMI Jasa ISM (Sep)	🔴	-	-	51.7	52

Source : FXStreet Economic Calendar, 2-3 Oktober 2025

Berizin dan diawasi oleh OJK untuk produk derivatif keuangan dengan aset yang mendasari berupa Efek.

**Disclaimer :** Transaksi Perdagangan Berjangka Komoditi memiliki Peluang Keuntungan dan Risiko Kerugian yang Tinggi sehingga setiap nasabah harus mempertimbangkan dan memahami risikonya sebelum melakukan transaksi.



Panen Tower Lantai 5  
Jl. Patal Senayan No. 31, Jakarta Selatan  
Telpon: 021 21684233 Email: [cso@panenkapitalberjangka.co.id](mailto:cso@panenkapitalberjangka.co.id)  
[www.panenkapitalberjangka.co.id](http://www.panenkapitalberjangka.co.id)

**Berizin dan diawasi oleh OJK untuk produk derivatif keuangan dengan aset yang mendasari berupa Efek.**

**Disclaimer :** Transaksi Perdagangan Berjangka Komoditi memiliki Peluang Keuntungan dan Risiko Kerugian yang Tinggi sehingga setiap nasabah harus mempertimbangkan dan memahami risikonya sebelum melakukan transaksi.