

DAILY BULLETIN

“JADILAH TRADER YANG LEBIH
BERPENGETAHUAN HARI INI”

Dolar AS kembali melemah setelah data menunjukkan lapangan kerja sektor swasta (ADP) berkontraksi bulan lalu turun ke -32rb jauh dari prakiraan 50rb, meningkatkan ekspektasi bahwa Federal Reserve akan memangkas suku bunga dua kali lagi tahun ini. Data menunjukkan bahwa lapangan kerja swasta AS menyusut sebesar 32.000 pekerjaan bulan lalu setelah penurunan 3.000 yang direvisi turun pada bulan Agustus. Situasi ketenagakerjaan tampaknya semakin memburuk, data demi data. Suku bunga berjangka AS telah memperkirakan penurunan suku bunga hampir 50 basis poin tahun ini setelah data ADP yang memburuk.

Market Update

Kamis, 02 Oktober 2025



Berizin dan diawasi oleh OJK untuk produk derivatif keuangan dengan aset yang mendasari berupa Efek.

Disclaimer : Transaksi Perdagangan Berjangka Komoditi memiliki Peluang Keuntungan dan Risiko Kerugian yang Tinggi sehingga setiap nasabah harus mempertimbangkan dan memahami risikonya sebelum melakukan transaksi.





Dolar masih melemah ditengah melemahnya tenaga kerja menurut laporan ADP tadi malam. Data ketenagakerjaan ini menyusul pembacaan yang beragam dari Survei Pembukaan Pekerjaan dan Perputaran Tenaga Kerja (JOLTS) dari Biro Statistik Tenaga Kerja pada hari Selasa. Laporan tersebut menunjukkan lowongan pekerjaan AS sedikit meningkat pada bulan Agustus sementara perekrutan menurun, sejalan dengan melemahnya pasar tenaga kerja.

Laporan Automatic Data Processing (ADP) yang dikembangkan bersama Stanford Digital Economy Lab, mendapatkan lebih banyak perhatian dari investor yang mencari petunjuk baru tentang pasar tenaga kerja karena laporan ketenagakerjaan Departemen Tenaga Kerja (NFP) yang lebih komprehensif dan dipantau secara ketat untuk bulan September tidak akan dipublikasikan pada hari Jumat.

Laporan pekerjaan sektor swasta ini muncul di tengah penutupan pemerintah AS, yang dimulai beberapa jam setelah Senat menolak langkah pengeluaran jangka pendek yang akan menjaga operasional pemerintah tetap berjalan hingga 21 November.



Lamanya penutupan mungkin menjadi kunci bagi pasar, karena keputusan kebijakan The Fed berikutnya pada 29 Oktober masih beberapa minggu lagi.

Pemimpin Senat dari Partai Republik, John Thune, mengatakan bahwa majelis akan memberikan suara lagi pada langkah yang telah disahkan DPR pada hari Rabu. Wakil Presiden JD Vance memperingatkan bahwa pemerintah mungkin akan memperpanjang pembersihan pegawai federal jika penutupan pemerintah berlangsung lebih dari beberapa hari.

Berizin dan diawasi oleh OJK untuk produk derivatif keuangan dengan aset yang mendasari berupa Efek.

Disclaimer : Transaksi Perdagangan Berjangka Komoditi memiliki Peluang Keuntungan dan Risiko Kerugian yang Tinggi sehingga setiap nasabah harus mempertimbangkan dan memahami risikonya sebelum melakukan transaksi.



Harga Emas jatuh karena aksi ambil untung ketika harga mencapai rekor tertinggi baru kemarin ditengah laporan PMI Manufaktur S&P Global yang tetap stabil di 52, sementara PMI ISM naik tipis ke 49,1 tetapi tetap dalam wilayah kontraksi. Namun laporan ADP yang memburuk secara mengejutkan meningkatkan spekulasi untuk pemotongan suku bunga Fed akhir bulan ini.

Penutupan pemerintah AS akan menunda rilis Nonfarm Payrolls pada hari Jumat, yang akan terus membebani dolar ditengah Imbal hasil Treasury merosot yang akan memberikan dukungan Emas untuk kembali memecahkan rekor kedepannya.

Penutupan pemerintah AS dan data ketenagakerjaan yang lebih lemah dari yang diharapkan menegaskan kembali sikap investor bahwa Federal Reserve (The Fed) akan memotong kembali suku bunga pada pertemuan mendatang.



Data pekerjaan yang diungkapkan sebelumnya menunjukkan bahwa perekrutan swasta anjlok di bulan September, menurut laporan Perubahan Ketenagakerjaan Nasional ADP. Data lain menunjukkan bahwa aktivitas manufaktur pulih di bulan September, tetapi tetap berada di wilayah kontraksi, seperti yang diungkapkan oleh Institute for Supply Management (ISM).

Ekspektasi bahwa Federal Reserve akan mengurangi suku bunga pada pertemuan 29 Oktober tetap tinggi, sebesar 98% untuk pemotongan suku bunga 25 basis poin dan 4% kemungkinan untuk mempertahankan suku bunga tidak berubah.

Berizin dan diawasi oleh OJK untuk produk derivatif keuangan dengan aset yang mendasari berupa Efek.

Disclaimer : Transaksi Perdagangan Berjangka Komoditi memiliki Peluang Keuntungan dan Risiko Kerugian yang Tinggi sehingga setiap nasabah harus mempertimbangkan dan memahami risikonya sebelum melakukan transaksi.

LIQUIDITY PROVIDER SENTIMEN

| INSTRUMENTS | LONG | SHORT | | |
|-----------------|--------|----------|--------|------|
| USA30.IDX/USD | 74.83% | + 49.66% | 25.17% | BUY |
| EUR/AUD | 73.82% | + 47.64% | 26.18% | BUY |
| EUR/CAD | 73.71% | + 47.42% | 26.29% | BUY |
| AUD/USD | 73.48% | + 46.96% | 26.52% | BUY |
| USA500.IDX/USD | 72.25% | + 44.50% | 27.75% | BUY |
| EUR/JPY | 71.54% | + 43.08% | 28.46% | BUY |
| JPN.IDX/JPY | 70.98% | + 41.96% | 29.02% | BUY |
| USATECH.IDX/USD | 66.86% | + 33.72% | 33.14% | BUY |
| EUR/CHF | 63.42% | + 26.84% | 36.58% | BUY |
| USD/CAD | 58.91% | + 17.82% | 41.09% | BUY |
| EUR/USD | 58.09% | + 16.18% | 41.91% | BUY |
| GBP/USD | 53.80% | + 7.60 % | 46.20% | BUY |
| XAU/USD | 52.24% | + 4.48 % | 47.76% | BUY |
| GBP/AUD | 45.78% | - 8.44 % | 54.22% | SELL |
| XAG/USD | 42.82% | - 14.36% | 57.18% | SELL |
| USD/JPY | 33.63% | - 32.74% | 66.37% | SELL |
| GBP/JPY | 29.05% | - 41.90% | 70.95% | SELL |
| GBP/CAD | 28.00% | - 44.00% | 72.00% | SELL |
| NZD/USD | 26.63% | - 46.74% | 73.37% | SELL |
| EUR/GBP | 25.83% | - 48.34% | 74.17% | SELL |
| LIGHT.CMD/USD | 25.33% | - 49.34% | 74.67% | SELL |
| GBP/CHF | 25.21% | - 49.58% | 74.79% | SELL |
| HKG.IDX/HKD | 25.09% | - 49.82% | 74.91% | SELL |
| USD/CHF | 25.07% | - 49.86% | 74.93% | SELL |

Source : SWFX Sentiment Index, 02 Oktober 2025

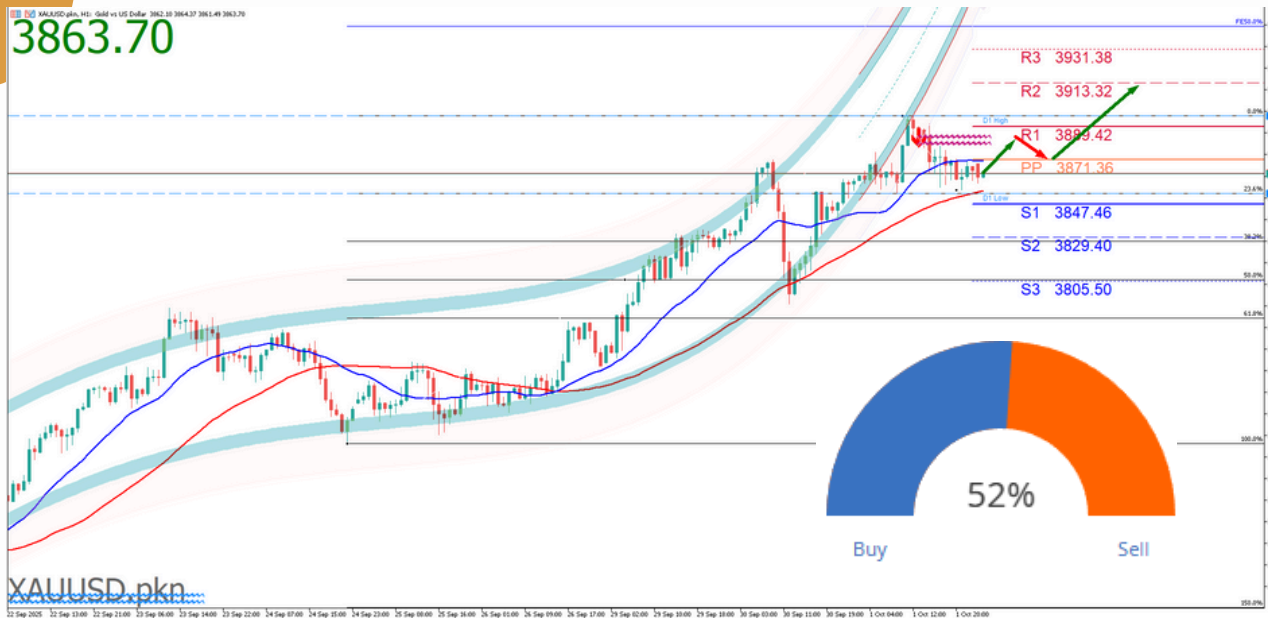
Keterangan : Indeks Sentimen yang didasarkan pada informasi arus transaksi dari Liquidity Provider untuk menunjukkan rasio beli dan jual dalam mata uang dan pasangan mata uang paling populer yang dikonsolidasikan oleh konsumen dan penyedia likuiditas. Penyedia likuiditas diwakili oleh pasar terpusat dan sejumlah bank yang terus-menerus menyediakan harga permintaan (bid) dan penawaran di pasar. Rasio sentimen kelompok ini berlawanan dengan data konsumen likuiditas karena, untuk setiap perdagangan ada dua transaksi over-the-counter yang sama dan saling mengimbangi. Indeks mencerminkan distribusi kondisi pasar saat ini.

Berizin dan diawasi oleh OJK untuk produk derivatif keuangan dengan aset yang mendasari berupa Efek.

Disclaimer : Transaksi Perdagangan Berjangka Komoditi memiliki Peluang Keuntungan dan Risiko Kerugian yang Tinggi sehingga setiap nasabah harus mempertimbangkan dan memahami risikonya sebelum melakukan transaksi.

XAU/USD

TRADING OPPORTUNITY : XAUUSD



Direction: Mixed - [H1-H4] Bullish (Buy) Probability 52%

Peluang reversal di level Fibonacci 23.6% Buy Limit di harga 3853.91 jika memantul akan mengejar Fibonacci 0.0% Sell Limit di harga 3894.90 atau 3913.57.

BUY
3856.11

Stop Loss
3833.42

Take Profit
3912.84

Potensi Buy jika Harga naik ke level Buy Stop 3871.12 yang akan mendukung channel Up trend dengan target 3902.96.

Potensi Sell jika Harga turun ke level Sell Stop 3855.38 maka trend telah berubah arah berpotensi Sell turun ke level 3831.22.

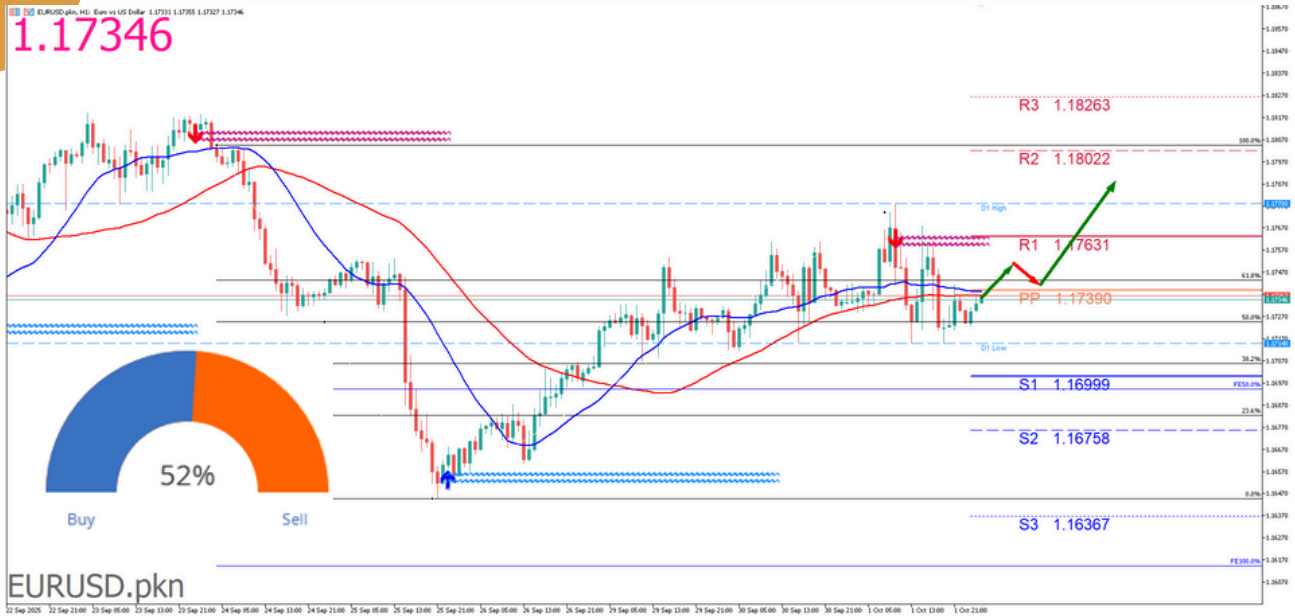
STRATEGI

Berizin dan diawasi oleh OJK untuk produk derivatif keuangan dengan aset yang mendasari berupa Efek.

Disclaimer : Transaksi Perdagangan Berjangka Komoditi memiliki Peluang Keuntungan dan Risiko Kerugian yang Tinggi sehingga setiap nasabah harus mempertimbangkan dan memahami risikonya sebelum melakukan transaksi.

EUR/USD

TRADING OPPORTUNITY : EURUSD



Direction: Mixed - [H1-H4] Bullish (Buy) Probability 52%

Peluang reversal di level Fibonacci 38.2% Buy Limit di harga 1.17061 jika memantul akan mengejar Fibonacci 61.8% Sell Limit di harga 1.17641 atau 1.17775.

BUY
1.17228

Stop Loss
1.17043

Take Profit
1.17866

Potensi Buy jika Harga naik ke level Buy Stop 1.17398 yang akan mendukung channel Up trend dengan target 1.17910.

Potensi Sell jika Harga turun ke level Sell Stop 1.17225 maka trend telah berubah arah berpotensi Sell turun ke level 1.17003.

STRATEGI

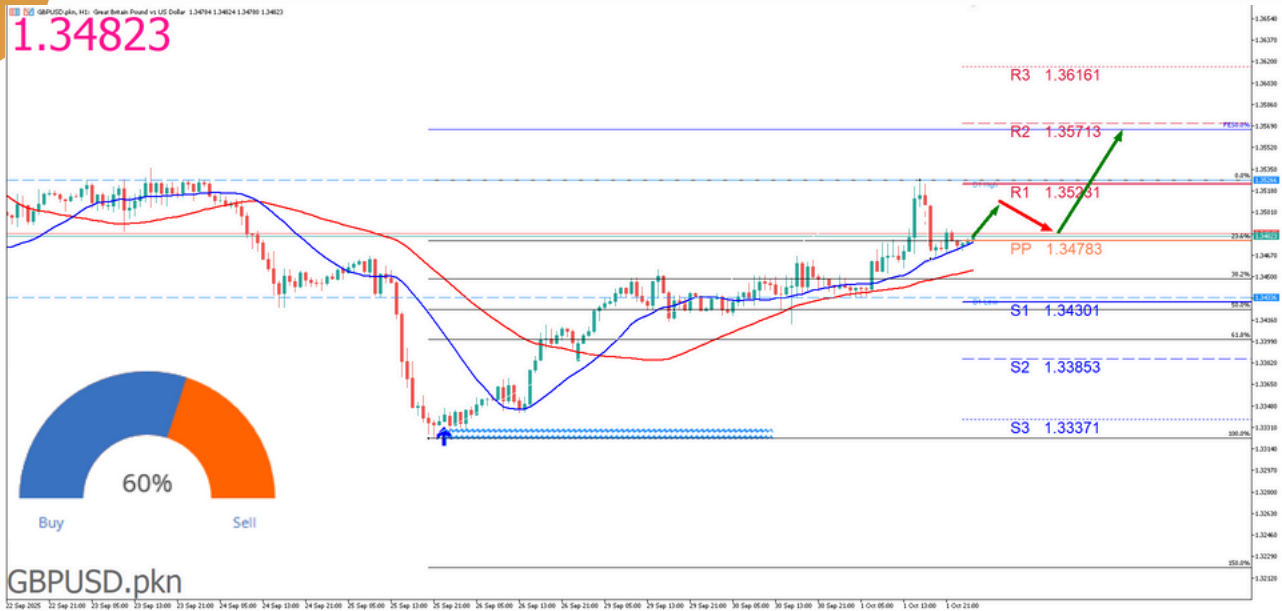
Berizin dan diawasi oleh OJK untuk produk derivatif keuangan dengan aset yang mendasari berupa Efek.

Disclaimer : Transaksi Perdagangan Berjangka Komoditi memiliki Peluang Keuntungan dan Risiko Kerugian yang Tinggi sehingga setiap nasabah harus mempertimbangkan dan memahami risikonya sebelum melakukan transaksi.



GBP/USD

TRADING OPPORTUNITY : GBPUSD



Direction: Mixed - [H1-H4] Bullish (Bull) Probability 60%

Peluang reversal di level Fibonacci 38.2% Buy Limit di harga 1.34495 jika memantul akan mengejar Fibonacci 0.0% Sell Limit di harga 1.35238 atau 1.35670.

**BUY
1.34653**

**Stop Loss
1.34305**

**Take Profit
1.35507**

Potensi Buy jika Harga naik ke level Buy Stop 1.34895 yang akan mendukung channel Up trend dengan target 1.35544.

Potensi Sell jika Harga turun ke level Sell Stop 1.34664 maka trend telah berubah arah berpotensi Sell turun ke level 1.34242.

STRATEGI

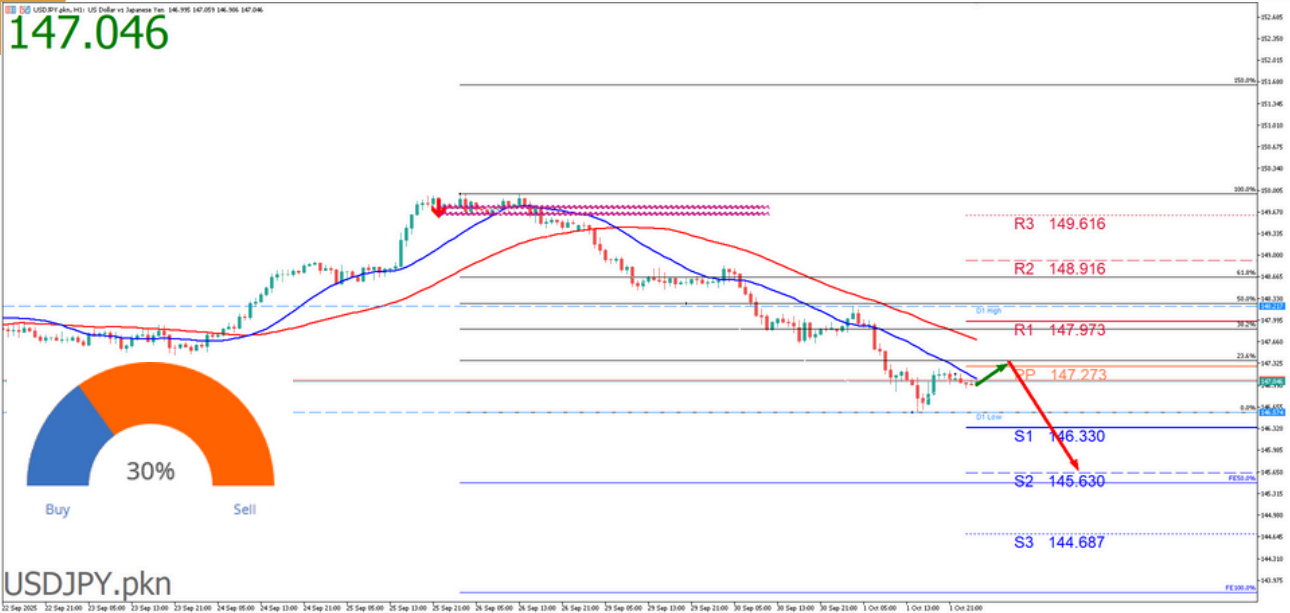
Berizin dan diawasi oleh OJK untuk produk derivatif keuangan dengan aset yang mendasari berupa Efek.

Disclaimer : Transaksi Perdagangan Berjangka Komoditi memiliki Peluang Keuntungan dan Risiko Kerugian yang Tinggi sehingga setiap nasabah harus mempertimbangkan dan memahami risikonya sebelum melakukan transaksi.



USD/JPY

TRADING OPPORTUNITY : USDJPY



Direction: Mixed - [H1-H4] Bearish (Sell) Probability 70%

Peluang reversal di level Fibonacci 38.2% Sell Limit di harga 147.839 jika memantul akan mengejar Fibonacci 0.0% Buy Limit di harga 146.352 atau 145.854.

SELL
147.392

Stop Loss
148.005

Take Profit
145.625

Potensi Buy jika Harga naik ke level Buy Stop 147.257 yang akan mendukung channel Up trend dengan target 147.901.

Potensi Sell jika Harga turun ke level Sell Stop 146.768 maka trend telah berubah arah berpotensi Sell turun ke level 145.885.

STRATEGI

Berizin dan diawasi oleh OJK untuk produk derivatif keuangan dengan aset yang mendasari berupa Efek.

Disclaimer : Transaksi Perdagangan Berjangka Komoditi memiliki Peluang Keuntungan dan Risiko Kerugian yang Tinggi sehingga setiap nasabah harus mempertimbangkan dan memahami risikonya sebelum melakukan transaksi.

ECONOMIC CALENDAR

| Waktu Kegiatan | | Dampak | Aktual | Dev | Konsensus | Sebelumnya |
|------------------------|--|--------|--------|-------|-----------|------------|
| RABU, 1 OKTOBER | | | | | | |
| 00:00 | EUR Pidato Pejabat ECB, Nagel | | | | | PIDATO |
| 00:00 | USD Pidato The Fed, Goolsbee | | | | | PIDATO |
| 01:20 | USD Pidato Collins The Fed | | | | | PIDATO |
| 04:45 | NZD Izin Bangunan musiman (Bln/Bln) (Agt) | | 5.8% | - | - | 5.3% |
| 06:00 | AUD Indeks Industri AIG (Agt) | | -16 | - | - | -13.9 |
| 06:30 | USD Pidato Logan, The Fed | | | | | PIDATO |
| 06:50 | JPY Belanja Modal Semua Industri Besar Tankan (Q3) | | 12.5% | - | - | 11.5% |
| 06:50 | JPY Indeks Manufaktur Besar Tankan (Q3) | | 14 | -0.86 | 15 | 13 |
| 06:50 | JPY Prospek Manufaktur Besar Tankan (Q3) | | 12 | -0.55 | 13 | 12 |
| 13:30 | CHF Penjualan Ritel Riil (Thn/Thn) (Agt) | | -0.2% | -0.32 | 0.5% | 0.9% |
| 14:15 | EUR PMI Manufaktur HCOB (Sep) | | 51.5 | -2.52 | 53.9 | - |
| 14:30 | EUR Pidato Anggota ECB, Elderson | | | | | PIDATO |
| 14:40 | GBP Pidato BoE Mann | | | | | PIDATO |
| 14:45 | EUR PMI Manufaktur HCOB (Sep) | | 49 | -0.73 | 50 | - |
| 14:55 | EUR PMI Manufaktur HCOB (Sep) | | 49.5 | 1.21 | 48.5 | - |
| 14:55 | EUR Pidato De Guindos, ECB | | | | | PIDATO |
| 16:00 | EUR Indeks Harga Konsumen Diharmonisasi - Inti (Bln/Bln) (Sep) PENDAHULUAN | | 0.1% | - | - | 0.3% |
| 16:00 | EUR Indeks Harga Konsumen Diharmonisasi (Bln/Bln) (Sep) PENDAHULUAN | | 0.1% | - | - | 0.1% |
| 16:00 | EUR Indeks Harga Konsumen Diharmonisasi (Thn/Thn) (Sep) PENDAHULUAN | | 2.2% | 0.00 | 2.2% | 2% |
| 16:00 | EUR Indeks Harga Konsumen Diharmonisasi Inti (Thn/Thn) (Sep) PENDAHULUAN | | 2.3% | 0.00 | 2.3% | 2.3% |
| 16:55 | GBP Pidato BoE Mann | | | | | PIDATO |
| 18:00 | EUR Pidato Pejabat ECB, Nagel | | | | | PIDATO |
| 19:15 | USD Perubahan Ketenagakerjaan ADP (Sep) | | -32Rb | -1.54 | 50Rb | -3Rb |

| Waktu Kegiatan | | Dampak | Aktual | Dev | Konsensus | Sebelumnya |
|-------------------------|--|--------|--------|-----|-----------|------------|
| KAMIS, 2 OKTOBER | | | | | | |
| 00:30 | CAD Rangkuman Musyawarah BoC | | | | | LAPORAN |
| 04:00 | USD Pidato The Fed, Goolsbee | | | | | PIDATO |
| 08:30 | AUD Ekspor (Bln/Bln) (Agt) | | - | - | - | 3.3% |
| 08:30 | AUD Impor (Bln/Bln) (Agt) | | - | - | - | -1.3% |
| 08:30 | AUD Kajian Stabilitas Keuangan | | | | | LAPORAN |
| 08:30 | AUD Neraca Perdagangan (Bln/Bln) (Agt) | | - | - | 6,500Jt | 7,310Jt |
| 13:30 | CHF Indeks Harga Konsumen (Bln/Bln) (Sep) | | - | - | -0.2% | -0.1% |
| 13:30 | CHF Indeks Harga Konsumen (Thn/Thn) (Sep) | | - | - | 0.3% | 0.2% |
| 16:00 | EUR Tingkat Pengangguran (Agt) | | - | - | 6.2% | 6.2% |
| 18:30 | USD Laporan PHK Challenger (Thn/Thn) (Sep) | | - | - | - | 85.979Rb |
| N/A | USD Klaim Tunjangan Pengangguran Awal | | - | - | 223Rb | 218Rb |
| N/A | USD Pesanan Pabrik (Bln/Bln) (Agt) | | - | - | 1.4% | -1.3% |

Source : FXStreet Economic Calendar, 01, 02 Oktober 2025

Berizin dan diawasi oleh OJK untuk produk derivatif keuangan dengan aset yang mendasari berupa Efek.

Disclaimer : Transaksi Perdagangan Berjangka Komoditi memiliki Peluang Keuntungan dan Risiko Kerugian yang Tinggi sehingga setiap nasabah harus mempertimbangkan dan memahami risikonya sebelum melakukan transaksi.



Panen Tower Lantai 5
Jl. Patal Senayan No. 31, Jakarta Selatan
Telpon: 021 21684233 Email: cso@panenkapitalberjangka.co.id
www.panenkapitalberjangka.co.id

Berizin dan diawasi oleh OJK untuk produk derivatif keuangan dengan aset yang mendasari berupa Efek.

Disclaimer : Transaksi Perdagangan Berjangka Komoditi memiliki Peluang Keuntungan dan Risiko Kerugian yang Tinggi sehingga setiap nasabah harus mempertimbangkan dan memahami risikonya sebelum melakukan transaksi.