

DAILY BULLETIN

“JADILAH TRADER YANG LEBIH BERPENGETAHUAN HARI INI”

Dolar AS kembali menguat setelah laporan Inflasi PCE Inti AS di Bulan Agustus Bertahan Stabil di 2,9% sesuai Prakiraan. Detail lain dari laporan menunjukkan bahwa Pendapatan Pribadi meningkat sebesar 0,4%, sementara Pengeluaran Pribadi berkembang sebesar 0,6% di bulan Agustus. Pasar biasanya bersiap untuk menghadapi reaksi besar terhadap data inflasi PCE karena para pejabat The Fed mempertimbangkan pengukur inflasi ini saat memutuskan langkah kebijakan berikutnya. Jerome Powell, mengatakan bahwa risiko inflasi persisten akibat tarif perlu dikelola dan dinilai. Powell juga membagikan proyeksi The Fed untuk data inflasi PCE, mencatat bahwa tingkat tahunan kemungkinan 2,7% pada bulan Agustus, dan Indeks Harga PCE Inti diperkirakan akan naik 2,9%.

Market Update

Senin, 29 September 2025



Berizin dan diawasi oleh OJK untuk produk derivatif keuangan dengan aset yang mendasari berupa Efek.

Disclaimer : Transaksi Perdagangan Berjangka Komoditi memiliki Peluang Keuntungan dan Risiko Kerugian yang Tinggi sehingga setiap nasabah harus mempertimbangkan dan memahami risikonya sebelum melakukan transaksi.





Dolar masih berada di jalur untuk mencatatkan penguatan minggu kedua berturut-turut terhadap mata uang utama lainnya pada hari Jumat setelah data terus menunjukkan ketahanan ekonomi AS, yang berpotensi mempersulit upaya Federal Reserve untuk memangkas suku bunga.

Belanja konsumen AS, yang menyumbang lebih dari dua pertiga aktivitas ekonomi, naik 0,6% pada bulan Agustus, sedikit lebih tinggi dari 0,5% yang diperkirakan oleh para ekonom yang disurvei oleh Reuters.

Indeks Harga Pengeluaran Konsumsi Pribadi, yang merupakan ukuran inflasi pilihan The Fed, naik 0,3% bulan lalu, sesuai dengan ekspektasi, menurut data Departemen Perdagangan AS.

Data ekonomi yang lebih kuat telah meredam harga untuk pemotongan suku bunga The Fed dan hal itu mempersempit perbedaan suku bunga dengan negara lain dan mendorong dolar lebih tinggi.

Imbal hasil obligasi dua tahun, yang biasanya bergerak sesuai dengan ekspektasi suku bunga The Fed, turun 1,8 basis poin menjadi 3,645%.



Presiden Fed Richmond, Thomas Barkin, mengatakan ia melihat risiko terbatas dari kenaikan besar pengangguran maupun inflasi, sehingga memungkinkan Fed menyeimbangkan kedua tujuannya saat membahas pemangkasan suku bunga lebih lanjut. Para pedagang memperkirakan peluang 89,8% untuk pemangkasan suku bunga sebesar 25 basis poin pada pertemuan Fed berikutnya, turun dari hampir 92% seminggu yang lalu, menurut perangkat FedWatch CME.

Berizin dan diawasi oleh OJK untuk produk derivatif keuangan dengan aset yang mendasari berupa Efek.

Disclaimer : Transaksi Perdagangan Berjangka Komoditi memiliki Peluang Keuntungan dan Risiko Kerugian yang Tinggi sehingga setiap nasabah harus mempertimbangkan dan memahami risikonya sebelum melakukan transaksi.



Harga emas sedikit turun dalam aksi ambil untung setelah laporan PCE yang baik pada hari Jumat yang menurunkan ekspektasi pemotongan suku bunga bulan Oktober.

Dalam 12 bulan hingga Agustus, inflasi PCE meningkat 2,7% setelah naik 2,6% pada bulan Juli. Setelah komponen makanan dan energi yang volatil dihilangkan, Indeks Harga PCE inti naik 0,2% bulan lalu. Kenaikan ini menyusul revisi kenaikan inflasi inti sebesar 0,2% pada bulan Juli.

Dalam 12 bulan hingga Agustus, inflasi inti naik 2,9% setelah naik 2,9% pada bulan Juli. Federal Reserve memantau ukuran harga PCE untuk target inflasi 2%.

Data pada hari Kamis menunjukkan bahwa produk domestik bruto AS naik sebesar 3,8% dari April hingga Juni, melampaui ekspektasi.



Namun Wakil Ketua Fed untuk Pengawasan, Michelle Bowman, mengatakan bank sentral hampir mencapai target inflasi 2% dan ia yakin pemangkasan suku bunga yang tegas diperlukan untuk mencegah meningkatnya masalah di pasar tenaga kerja.

Barkin dan Bowman adalah pejabat Fed terbaru yang mengomentari keputusan Fed pekan lalu untuk mulai memangkas suku bunga.

Berizin dan diawasi oleh OJK untuk produk derivatif keuangan dengan aset yang mendasari berupa Efek.

Disclaimer : Transaksi Perdagangan Berjangka Komoditi memiliki Peluang Keuntungan dan Risiko Kerugian yang Tinggi sehingga setiap nasabah harus mempertimbangkan dan memahami risikonya sebelum melakukan transaksi.

LIQUIDITY PROVIDER SENTIMEN

INSTRUMENTS	LONG		SHORT	
EUR/CAD	73.21%	+46.42%	26.79%	BUY
USA500.IDX/USD	73.11%	+46.22%	26.89%	BUY
USA30.IDX/USD	72.34%	+44.68%	27.66%	BUY
JPN.IDX/JPY	72.05%	+44.10%	27.95%	BUY
EUR/AUD	71.51%	+43.02%	28.49%	BUY
USD/CAD	71.34%	+42.68%	28.66%	BUY
EUR/JPY	71.30%	+42.60%	28.70%	BUY
AUD/USD	70.74%	+41.48%	29.26%	BUY
USATECH.IDX/USD	70.52%	+41.04%	29.48%	BUY
EUR/GBP	64.86%	+29.72%	35.14%	BUY
EUR/USD	58.90%	+17.80%	41.10%	BUY
USD/JPY	56.63%	+13.26%	43.37%	BUY
XAU/USD	54.12%	+8.24%	45.88%	BUY
GBP/AUD	45.51%	-8.98%	54.49%	SELL
XAG/USD	43.55%	-12.90%	56.45%	SELL
GBP/JPY	28.68%	-42.64%	71.32%	SELL
NZD/USD	28.42%	-43.16%	71.58%	SELL
HKG.IDX/HKD	27.76%	-44.48%	72.24%	SELL
GBP/CHF	27.48%	-45.04%	72.52%	SELL
GBP/USD	27.43%	-45.14%	72.57%	SELL
LIGHT.COMD/USD	27.28%	-45.44%	72.72%	SELL
GBP/CAD	26.95%	-46.10%	73.05%	SELL
USD/CHF	25.62%	-48.76%	74.38%	SELL
EUR/CHF	25.33%	-49.34%	74.67%	SELL

Source : SWFX Sentiment Index, 29 September 2025

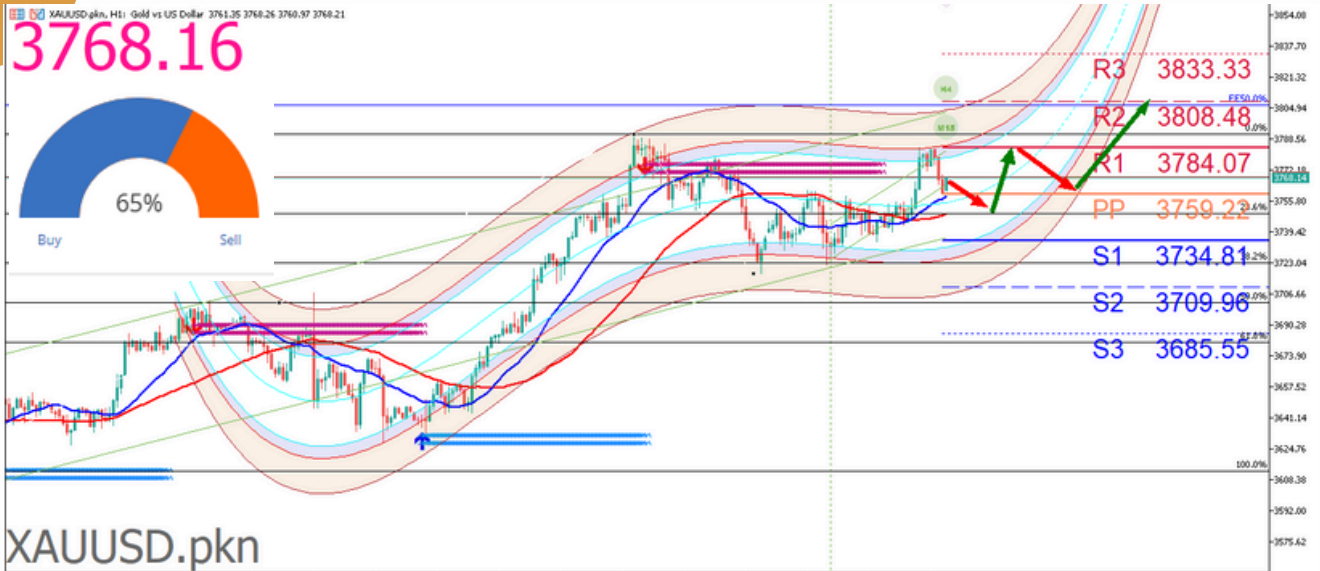
Keterangan : Indeks Sentimen yang didasarkan pada informasi arus transaksi dari Liquidity Provider untuk menunjukkan rasio beli dan jual dalam mata uang dan pasangan mata uang paling populer yang dikonsolidasikan oleh konsumen dan penyedia likuiditas. Penyedia likuiditas diwakili oleh pasar terpusat dan sejumlah bank yang terus-menerus menyediakan harga permintaan (bid) dan penawaran di pasar. Rasio sentimen kelompok ini berlawanan dengan data konsumen likuiditas karena, untuk setiap perdagangan ada dua transaksi over-the-counter yang sama dan saling mengimbangi. Indeks mencerminkan distribusi kondisi pasar saat ini.

Berizin dan diawasi oleh OJK untuk produk derivatif keuangan dengan aset yang mendasari berupa Efek.

Disclaimer : Transaksi Perdagangan Berjangka Komoditi memiliki Peluang Keuntungan dan Risiko Kerugian yang Tinggi sehingga setiap nasabah harus mempertimbangkan dan memahami risikonya sebelum melakukan transaksi.

XAU/USD

TRADING OPPORTUNITY : XAUUSD



Direction: Mixed - [H1-H4] Bullish (Buy) Probability 65%

Peluang reversal di level Fibonacci 38.2% Buy Limit di harga 3724.50 jika memantul akan mengejar Fibonacci 0.0% Sell Limit di harga 3790.50 atau 3809.44.

BUY
3750.08

Potensi Buy jika Harga naik ke level Buy Stop 3779.25 yang akan mendukung channel Up trend dengan target 3814.55.

Stop Loss
3732.17

Potensi Sell jika Harga turun ke level Sell Stop 3750.08 maka trend telah berubah arah berpotensi Sell turun ke level 3728.59.

Take Profit
3795.03

STRATEGI

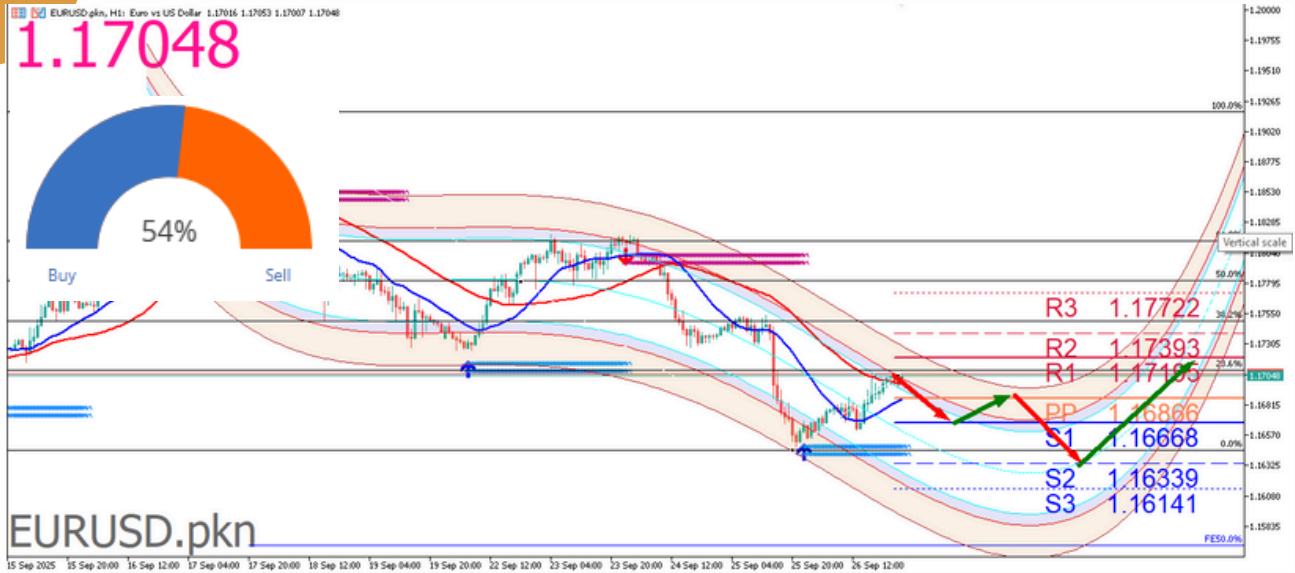
Berizin dan diawasi oleh OJK untuk produk derivatif keuangan dengan aset yang mendasari berupa Efek.

Disclaimer : Transaksi Perdagangan Berjangka Komoditi memiliki Peluang Keuntungan dan Risiko Kerugian yang Tinggi sehingga setiap nasabah harus mempertimbangkan dan memahami risikonya sebelum melakukan transaksi.



EUR/USD

TRADING OPPORTUNITY : EURUSD



Direction: Mixed - [H1-H4] Bullish (Buy) Probability 54%

Peluang reversal di level Fibonacci 0.0% Buy Limit di harga 1.16449 jika memantul akan mengejar Fibonacci 38.2% Sell Limit di harga 1.17498 atau 1.17711.

BUY
1.16844

Stop Loss
1.16396

Take Profit
1.17407

Potensi Buy jika Harga naik ke level Buy Stop 1.17164 yang akan mendukung channel Up trend dengan target 1.17513.

Potensi Sell jika Harga turun ke level Sell Stop 1.16861 maka trend telah berubah arah berpotensi Sell turun ke level 1.16444.

STRATEGI

Berizin dan diawasi oleh OJK untuk produk derivatif keuangan dengan aset yang mendasari berupa Efek.

Disclaimer : Transaksi Perdagangan Berjangka Komoditi memiliki Peluang Keuntungan dan Risiko Kerugian yang Tinggi sehingga setiap nasabah harus mempertimbangkan dan memahami risikonya sebelum melakukan transaksi.



GBP/USD

TRADING OPPORTUNITY : GBPUSD



Direction: Mixed - [H1-H4] Bullish (Bull) Probability 65%

Peluang reversal di level Fibonacci 0.0% Buy Limit di harga 1.33220 jika memantul akan mengejar Fibonacci 38.2% Sell Limit di harga 1.34742 atau 1.35075.

BUY
1.33518

Stop Loss
1.32733

Take Profit
1.34326

Potensi Buy jika Harga naik ke level Buy Stop 1.34159 yang akan mendukung channel Up trend dengan target 1.34647.

Potensi Sell jika Harga turun ke level Sell Stop 1.33720 maka trend telah berubah arah berpotensi Sell turun ke level 1.32994.

STRATEGI

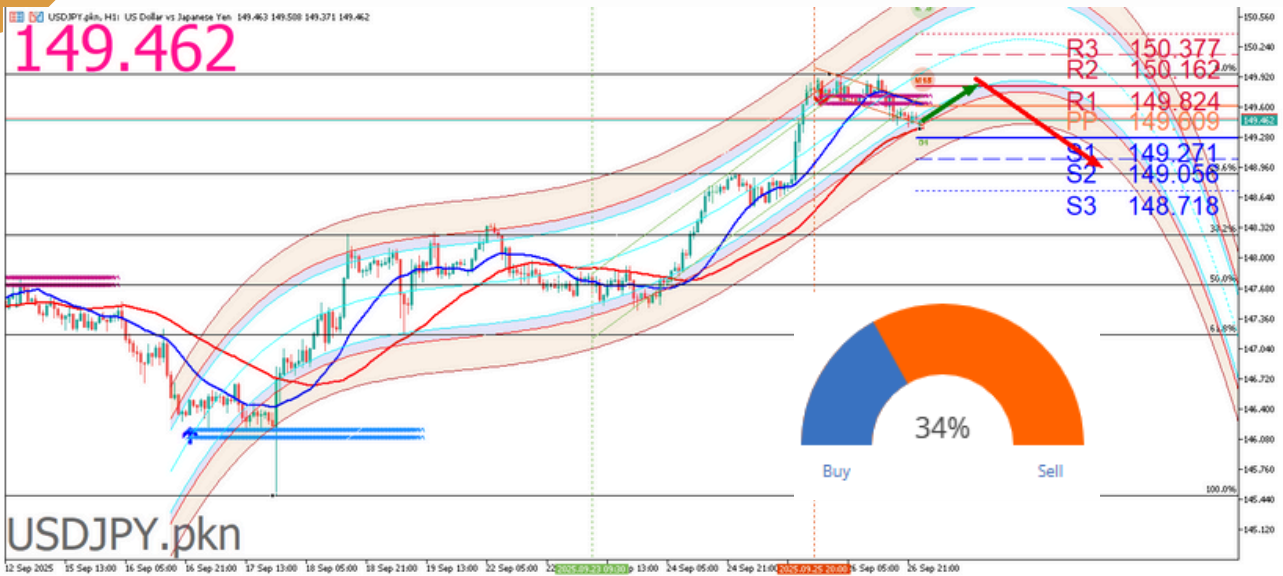
Berizin dan diawasi oleh OJK untuk produk derivatif keuangan dengan aset yang mendasari berupa Efek.

Disclaimer : Transaksi Perdagangan Berjangka Komoditi memiliki Peluang Keuntungan dan Risiko Kerugian yang Tinggi sehingga setiap nasabah harus mempertimbangkan dan memahami risikonya sebelum melakukan transaksi.



USD/JPY

TRADING OPPORTUNITY : USDJPY



Direction: Mixed - [H1-H4] Bearish (Sell) Probability 64%

Peluang reversal di level Fibonacci 0.0% Sell Limit di harga 149.941 jika memantul akan mengejar Fibonacci 23.6% Buy Limit di harga 148.913 atau 148.584.

SELL
149.791

Stop Loss
150.141

Take Profit
148.763

Potensi Buy jika Harga naik ke level Buy Stop 149.622 yang akan mendukung channel Up trend dengan target 150.121.

Potensi Sell jika Harga turun ke level Sell Stop 149.203 maka trend telah berubah arah berpotensi Sell turun ke level 148.564.

STRATEGI

Berizin dan diawasi oleh OJK untuk produk derivatif keuangan dengan aset yang mendasari berupa Efek.

Disclaimer : Transaksi Perdagangan Berjangka Komoditi memiliki Peluang Keuntungan dan Risiko Kerugian yang Tinggi sehingga setiap nasabah harus mempertimbangkan dan memahami risikonya sebelum melakukan transaksi.

ECONOMIC CALENDAR

Waktu	Kegiatan	Dampak	Aktual	Dev	Konsensus	Sebelumnya
JUMAT, 26 SEPTEMBER						
06:30	● JPY IHK Tokyo non Makanan Segar (Thn/Thn) (Sep)		2.5%	-2.12	2.8%	2.5%
06:30	● JPY Indeks Harga Konsumen Tokyo (Thn/Thn) (Sep)		2.5%	-	-	2.5% i
14:00	🇪🇺 EUR Produk Domestik Bruto (Krtl/Krtl) (Q2)		0.8%	2.50	0.7%	0.7% i
14:15	🇪🇺 EUR Pidato Cipollone, ECB				PIDATO	
18:00	🇪🇺 EUR Pidato Pejabat ECB, Escrivá				PIDATO	
18:44	🇺🇸 USD Pidato The Fed, Barkin				PIDATO	
19:30	🇨🇦 CAD Produk Domestik Bruto (Bln/Bln) (Jul)		0.2%	1.12	0.1%	-0.1%
19:30	🇺🇸 USD Belanja Konsumsi Perorangan - Indeks Harga (Bln/Bln) (Agt)		0.3%	0.00	0.3%	0.2%
19:30	🇺🇸 USD Belanja Konsumsi Perorangan - Indeks Harga (Thn/Thn) (Agt)		2.7%	0.00	2.7%	2.6%
19:30	🇺🇸 USD Belanja Konsumsi Perorangan Inti - Indeks Harga (Bln/Bln) (Agt)		0.2%	0.00	0.2%	0.2% i
19:30	🇺🇸 USD Belanja Konsumsi Perorangan Inti - Indeks Harga (Thn/Thn) (Agt)		2.9%	0.00	2.9%	2.9%
19:30	🇺🇸 USD Belanja Pribadi (Agt)		0.6%	0.98	0.5%	0.5%
19:30	🇺🇸 USD Pendapatan Perorangan (Bln/Bln) (Agt)		0.4%	0.26	0.3%	0.4%
20:00	🇺🇸 USD Pidato The Fed, Barkin				PIDATO	
21:00	🇺🇸 USD Ekspektasi Inflasi Konsumen UoM 1-Tahun (Sep)		4.7%	-	4.8%	4.8%
21:00	🇺🇸 USD Ekspektasi Inflasi Konsumen UoM 5 Tahun (Sep)		3.7%	-1.25	3.9%	3.9%
21:00	🇺🇸 USD Indeks Ekspektasi Konsumen Michigan (Sep)		51.7	-0.06	51.8	51.8
21:00	🇺🇸 USD Indeks Sentimen Konsumen Michigan (Sep)		55.1	-0.21	55.4	55.4

SENIN, 29 SEPTEMBER						
13:50	🇪🇺 EUR Pidato Cipollone, ECB				PIDATO	
14:00	🇪🇺 EUR IHK Harmonisasi (Thn/Thn) (Sep) PENDAHULUAN		-	-	-	2.7%
16:00	🇪🇺 EUR Iklim Bisnis (Sep)		-	-	-	-0.72
16:00	🇪🇺 EUR Indikator Sentimen Ekonomi (Sep)		-	-	-	95.2
16:00	🇪🇺 EUR Keyakinan Konsumen (Sep)		-	-	-14.9	-14.9
16:00	🇪🇺 EUR Pidato Pejabat ECB, Nagel				PIDATO	
16:00	🇪🇺 EUR Pidato Schnabel, ECB				PIDATO	
18:30	🇺🇸 USD Pidato The Fed, Waller				PIDATO	
19:00	🇪🇺 EUR Pidato Pejabat ECB, Lane				PIDATO	
19:00	🇬🇧 GBP Pidato Ramsden, BoE				PIDATO	
19:00	🇺🇸 USD Pidato The Fed Hammack				PIDATO	
21:00	🇺🇸 USD Penjualan Rumah Tertunda (Bln/Bln) (Agt)		-	-	-	-0.4%

Source : FXStreet Economic Calendar, 26,29 September 2025

Berizin dan diawasi oleh OJK untuk produk derivatif keuangan dengan aset yang mendasari berupa Efek.

Disclaimer : Transaksi Perdagangan Berjangka Komoditi memiliki Peluang Keuntungan dan Risiko Kerugian yang Tinggi sehingga setiap nasabah harus mempertimbangkan dan memahami risikonya sebelum melakukan transaksi.



Panen Tower Lantai 5
Jl. Patal Senayan No. 31, Jakarta Selatan
Telpon: 021 21684233 Email: cso@panenkapitalberjangka.co.id
www.panenkapitalberjangka.co.id

Berizin dan diawasi oleh OJK untuk produk derivatif keuangan dengan aset yang mendasari berupa Efek.

Disclaimer : Transaksi Perdagangan Berjangka Komoditi memiliki Peluang Keuntungan dan Risiko Kerugian yang Tinggi sehingga setiap nasabah harus mempertimbangkan dan memahami risikonya sebelum melakukan transaksi.