

DAILY BULLETIN

“JADILAH TRADER YANG LEBIH BERPENGETAHUAN HARI INI”

Dolar AS sedikit menguat setelah pidato Ketua Federal Reserve Jerome Powell tadi malam, namun investor melihat the Fed menghadapi pilihan yang rumit: memangkas suku bunga terlalu cepat dan berisiko memicu kembali inflasi, atau bergerak terlalu lambat dan berisiko kehilangan pekerjaan yang tidak perlu. Pasar secara luas memprakirakan bank sentral AS akan memangkas suku bunga dua kali lagi tahun ini. Ringkasan grafik dot-plot, menunjukkan bahwa proyeksi mengindikasikan tambahan pemangkasan suku bunga sebesar 50 bps pada tahun 2025, 25 bps pada tahun 2026, dan 25 bps pada tahun 2027.

Market Update

Rabu, 24 September 2025



Berizin dan diawasi oleh OJK untuk produk derivatif keuangan dengan aset yang mendasari berupa Efek.

Disclaimer : Transaksi Perdagangan Berjangka Komoditi memiliki Peluang Keuntungan dan Risiko Kerugian yang Tinggi sehingga setiap nasabah harus mempertimbangkan dan memahami risikonya sebelum melakukan transaksi.





Dolar AS sedikit menguat setelah pidato Ketua Federal Reserve Jerome Powell tadi malam, menyusul pemangkasan suku bunga baru-baru ini dan perkiraan pemangkasan lebih lanjut.

Investor tetap waspada setelah keputusan suku bunga The Fed pekan lalu, ketika mereka memangkas suku bunga sebesar 25 basis poin ke kisaran 4,00-4,25%, pemangkasan pertama sejak Desember lalu.

Keputusan tersebut disertai dengan proyeksi dot-plot, yang kini menunjukkan sebagian besar pembuat kebijakan memperkirakan dua kali pemangkasan suku bunga lagi sebelum akhir tahun.

Gubernur The Fed Stephen Miran, dalam pidatonya, menekankan risiko terhadap pasar tenaga kerja dan memperingatkan bahwa kebijakan saat ini masih restriktif. Ia telah menyetujui pemangkasan suku bunga sebesar 50 basis poin pekan lalu.



Presiden The Fed Cleveland, Beth Hammack, memperingatkan bahwa tekanan inflasi kemungkinan akan bertahan untuk sementara waktu, mencatat tantangan di kedua sisi mandat The Fed yaitu mengendalikan inflasi dan mendukung pasar tenaga kerja.

Menanggapi dinamika inflasi, Presiden The Fed Richmond, Thomas Barkin, mencatat bahwa kebijakan tarif cenderung menghasilkan harga yang lebih tinggi bagi konsumen dan mengatakan bahwa titik utama yang menjadi perhatian bagi bisnis tetap adalah kebijakan perdagangan yang tidak jelas, bukan suku bunga yang tinggi.

Berizin dan diawasi oleh OJK untuk produk derivatif keuangan dengan aset yang mendasari berupa Efek.

Disclaimer : Transaksi Perdagangan Berjangka Komoditi memiliki Peluang Keuntungan dan Risiko Kerugian yang Tinggi sehingga setiap nasabah harus mempertimbangkan dan memahami risikonya sebelum melakukan transaksi.



Harga emas sedikit turun dalam aksi ambil untung dari level tertinggi hari sebelumnya, karena investor mencerna pernyataan hati-hati dari Ketua Federal Reserve Jerome Powell dan data yang menunjukkan aktivitas bisnis AS melambat untuk bulan kedua berturut-turut.

Masalah fiskal menyebabkan kebuntuan anggaran di AS mengancam akan memicu kenario terburuk bagi pasar, semacam gagal bayar teknis.

Ketidakpastian dan volatilitas dapat mengguncang pasar hingga kesepakatan mengenai pendanaan pemerintah tercapai, yang menurut sejarah seringkali terjadi di saat-saat terakhir.

Harga emas berpotensi terus naik dan pada hari Selasa Presiden Donald Trump meningkatkan taruhannya, membatalkan pertemuan dengan para pemimpin Demokrat. Delapan hari lagi dan masih terus berlanjut.



Sidang Umum Perserikatan Bangsa-Bangsa ke-80 berlangsung meriah pada hari Selasa, dengan Trump menjadi pusat perhatian. Trump menolak gagasan negara Palestina, mendesak Eropa untuk menekan Rusia agar memaksa diakhirinya perang di Ukraina, dan mengatakan kepada para pemimpin negara yang dianggapnya lunak terhadap imigrasi: "Negara kalian akan masuk neraka."

Berizin dan diawasi oleh OJK untuk produk derivatif keuangan dengan aset yang mendasari berupa Efek.

Disclaimer : Transaksi Perdagangan Berjangka Komoditi memiliki Peluang Keuntungan dan Risiko Kerugian yang Tinggi sehingga setiap nasabah harus mempertimbangkan dan memahami risikonya sebelum melakukan transaksi.

LIQUIDITY PROVIDER SENTIMEN

INSTRUMENTS	LONG		SHORT	
EUR/AUD	74.99%	+ 49.98%	25.01%	BUY
USA500.IDX/USD	72.84%	+ 45.68%	27.16%	BUY
JPN.IDX/JPY	72.33%	+ 44.66%	27.67%	BUY
USA30.IDX/USD	72.16%	+ 44.32%	27.84%	BUY
GBP/CAD	71.95%	+ 43.90%	28.05%	BUY
EUR/JPY	71.93%	+ 43.86%	28.07%	BUY
EUR/CAD	71.78%	+ 43.56%	28.22%	BUY
AUD/USD	70.40%	+ 40.80%	29.60%	BUY
EUR/USD	66.38%	+ 32.76%	33.62%	BUY
EUR/GBP	58.52%	+ 17.04%	41.48%	BUY
XAU/USD	57.14%	+ 14.28%	42.86%	BUY
USATECH.IDX/USD	55.38%	+ 10.76%	44.62%	BUY
USD/JPY	54.65%	+ 9.30%	45.35%	BUY
GBP/USD	54.26%	+ 8.52%	45.74%	BUY
USD/CAD	48.18%	- 3.64%	51.82%	SELL
GBP/AUD	48.09%	- 3.82%	51.91%	SELL
XAG/USD	43.21%	- 13.58%	56.79%	SELL
NZD/USD	29.54%	- 40.92%	70.46%	SELL
EUR/CHF	29.18%	- 41.64%	70.82%	SELL
GBP/JPY	27.87%	- 44.26%	72.13%	SELL
USD/CHF	27.69%	- 44.62%	72.31%	SELL
HKG.IDX/HKD	27.12%	- 45.76%	72.88%	SELL
GBP/CHF	27.09%	- 45.82%	72.91%	SELL
LIGHT.COMD/USD	26.17%	- 47.66%	73.83%	SELL

Source : SWFX Sentiment Index, 24 September 2025

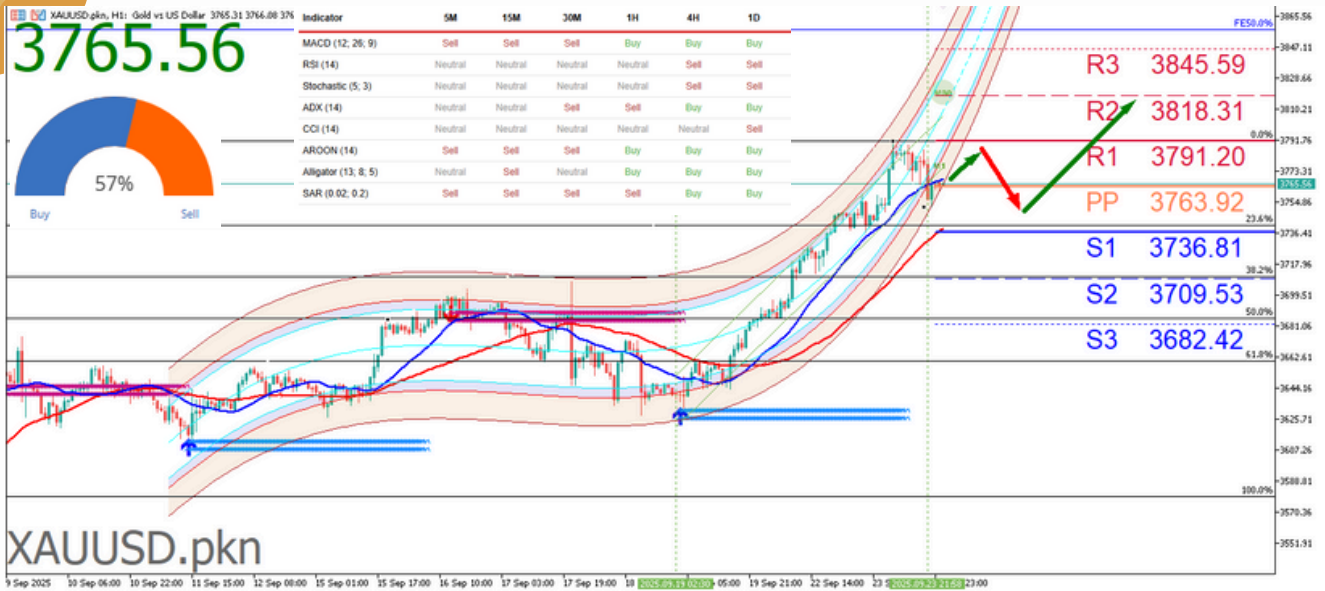
Keterangan : Indeks Sentimen yang didasarkan pada informasi arus transaksi dari Liquidity Provider untuk menunjukkan rasio beli dan jual dalam mata uang dan pasangan mata uang paling populer yang dikonsolidasikan oleh konsumen dan penyedia likuiditas. Penyedia likuiditas diwakili oleh pasar terpusat dan sejumlah bank yang terus-menerus menyediakan harga permintaan (bid) dan penawaran di pasar. Rasio sentimen kelompok ini berlawanan dengan data konsumen likuiditas karena, untuk setiap perdagangan ada dua transaksi over-the-counter yang sama dan saling mengimbangi. Indeks mencerminkan distribusi kondisi pasar saat ini.

Berizin dan diawasi oleh OJK untuk produk derivatif keuangan dengan aset yang mendasari berupa Efek.

Disclaimer : Transaksi Perdagangan Berjangka Komoditi memiliki Peluang Keuntungan dan Risiko Kerugian yang Tinggi sehingga setiap nasabah harus mempertimbangkan dan memahami risikonya sebelum melakukan transaksi.

XAU/USD

TRADING OPPORTUNITY : XAUUSD



Direction: Mixed - [H1-H4] Bullish (Buy) Probability 57%

Peluang reversal di level Fibonacci 23.6% Buy Limit di harga 3741.53 jika memantul akan mengejar Fibonacci 0.0% Sell Limit di harga 3792.26 atau 3819.35.

BUY
3753.06

Potensi Buy jika Harga naik ke level Buy Stop 3781.88 yang akan mendukung channel Up trend dengan target 3817.04.

Stop Loss
3721.36

Take Profit
3818.77

Potensi Sell jika Harga turun ke level Sell Stop 3751.33 maka trend telah berubah arah berpotensi Sell turun ke level 3713.87.

STRATEGI

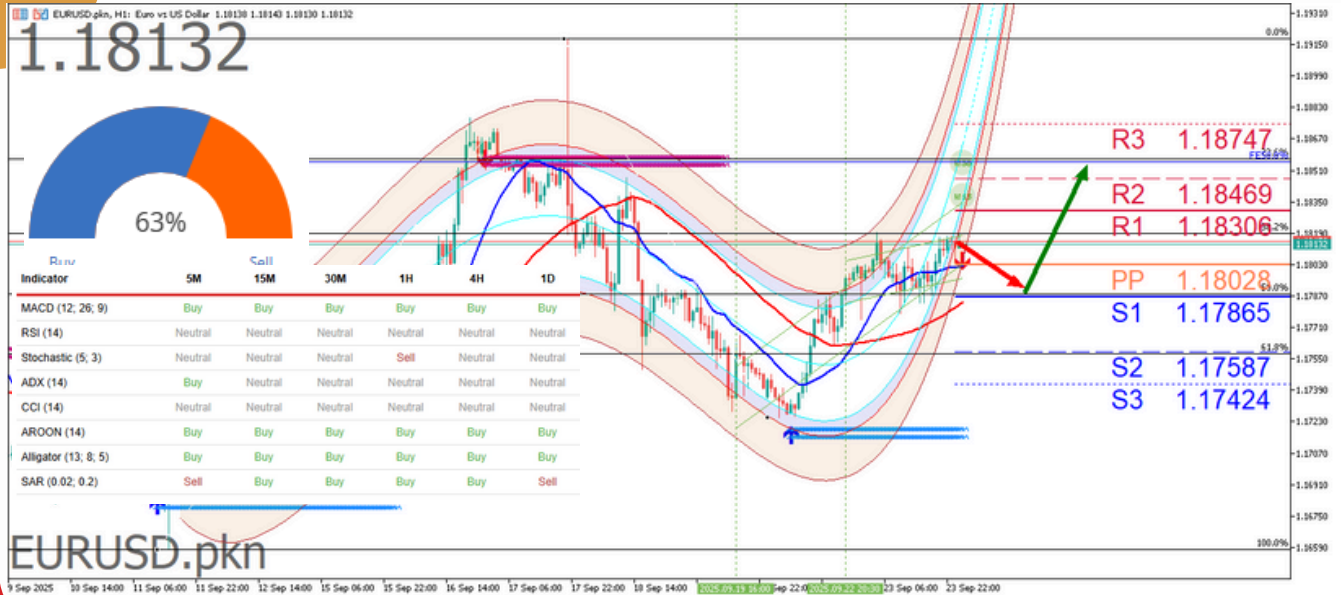
Berizin dan diawasi oleh OJK untuk produk derivatif keuangan dengan aset yang mendasari berupa Efek.

Disclaimer : Transaksi Perdagangan Berjangka Komoditi memiliki Peluang Keuntungan dan Risiko Kerugian yang Tinggi sehingga setiap nasabah harus mempertimbangkan dan memahami risikonya sebelum melakukan transaksi.



EUR/USD

TRADING OPPORTUNITY : EURUSD



Direction: Mixed - [H1-H4] Bullish (Buy) Probability 63%

Peluang reversal di level Fibonacci 50% Buy Limit di harga 1.17865 jika memantul akan mengejar Fibonacci 23.6% Sell Limit di harga 1.18558 atau 1.18383.

BUY
1.17895

Stop Loss
1.17576

Take Profit
1.18533

Potensi Buy jika Harga naik ke level Buy Stop 1.18229 yang akan mendukung channel Up trend dengan target 1.18613.

Potensi Sell jika Harga turun ke level Sell Stop 1.18015 maka trend telah berubah arah berpotensi Sell turun ke level 1.17596.

STRATEGI

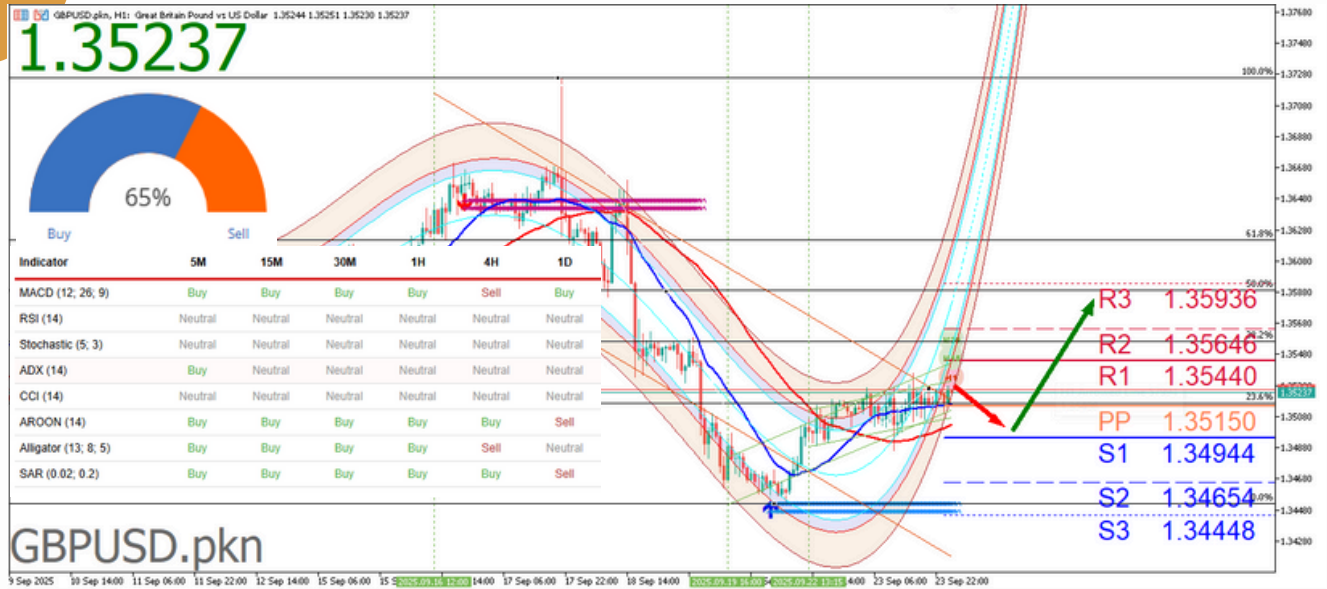
Berizin dan diawasi oleh OJK untuk produk derivatif keuangan dengan aset yang mendasari berupa Efek.

Disclaimer : Transaksi Perdagangan Berjangka Komoditi memiliki Peluang Keuntungan dan Risiko Kerugian yang Tinggi sehingga setiap nasabah harus mempertimbangkan dan memahami risikonya sebelum melakukan transaksi.



GBP/USD

TRADING OPPORTUNITY : GBPUSD



Direction: Mixed - [H1-H4] Bullish (Buy) Probability 65%

Peluang reversal di level Fibonacci 0.0% Buy Limit di harga 1.34837 jika memantul akan mengejar Fibonacci 38.2% Sell Limit di harga 1.35551 atau 1.35818.

BUY
1.35011

Stop Loss
1.34645

Take Profit
1.35800

Potensi Buy jika Harga naik ke level Buy Stop 1.35371 yang akan mendukung channel Up trend dengan target 1.35787.

Potensi Sell jika Harga turun ke level Sell Stop 1.35017 maka trend telah berubah arah berpotensi Sell turun ke level 1.34651.

STRATEGI

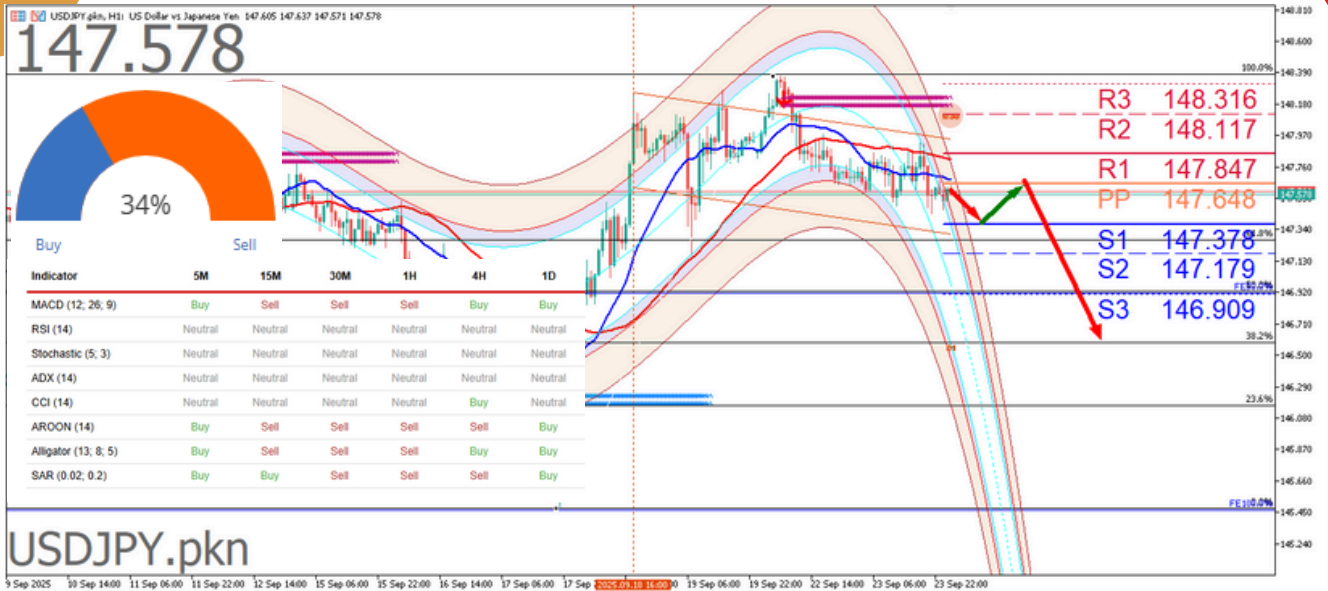
Berizin dan diawasi oleh OJK untuk produk derivatif keuangan dengan aset yang mendasari berupa Efek.

Disclaimer : Transaksi Perdagangan Berjangka Komoditi memiliki Peluang Keuntungan dan Risiko Kerugian yang Tinggi sehingga setiap nasabah harus mempertimbangkan dan memahami risikonya sebelum melakukan transaksi.



USD/JPY

TRADING OPPORTUNITY : USDJPY



Direction: Mixed - [H1-H4] Bearish (Sell) Probability 66%

Peluang reversal di level Fibonacci 100% Sell Limit di harga 147.862 jika memantul akan mengejar Fibonacci 23.6% Buy Limit di harga 146.935 atau 146.605.

SELL
147.745

Stop Loss
148.043

Take Profit
146.909

Potensi Buy jika Harga naik ke level Buy Stop 147.745 yang akan mendukung channel Up trend dengan target 148.127.

Potensi Sell jika Harga turun ke level Sell Stop 147.389 maka trend telah berubah arah berpotensi Sell turun ke level 146.799.

STRATEGI

Berizin dan diawasi oleh OJK untuk produk derivatif keuangan dengan aset yang mendasari berupa Efek.

Disclaimer : Transaksi Perdagangan Berjangka Komoditi memiliki Peluang Keuntungan dan Risiko Kerugian yang Tinggi sehingga setiap nasabah harus mempertimbangkan dan memahami risikonya sebelum melakukan transaksi.

ECONOMIC CALENDAR

Waktu Kegiatan	Dampak	Aktual	Dev	Konsensus	Sebelumnya
SELASA, 23 SEPTEMBER					
01:00 GBP Pidato Gubernur BoE Bailey				PIDATO	
06:00 AUD PMI Gabungan S&P Global (Sep) PENDAHULUAN		52.1	-	-	55.5
06:00 AUD PMI Jasa S&P Global (Sep) PENDAHULUAN		52	-	-	55.8
06:00 AUD PMI Manufaktur S&P Global (Sep) PENDAHULUAN		51.6	-	-	53
14:15 EUR PMI Gabungan HCOB (Sep) PENDAHULUAN		48.4	-1.96	49.9	49.8
14:15 EUR PMI Jasa HCOB (Sep) PENDAHULUAN		48.9	-0.84	49.6	49.8
14:15 EUR PMI Manufaktur S&P Global (Sep) PENDAHULUAN		48.1	-2.84	50.2	50.4
14:30 EUR PMI Gabungan HCOB (Sep) PENDAHULUAN		52.4	4.50	50.5	50.5
14:30 EUR PMI Jasa HCOB (Sep) PENDAHULUAN		52.5	6.62	49.5	49.3
14:30 EUR PMI Manufaktur HCOB (Sep) PENDAHULUAN		48.5	-3.10	50	49.8
15:00 EUR PMI Gabungan HCOB (Sep) PENDAHULUAN		51.2	0.45	51.1	51
15:00 EUR PMI Jasa HCOB (Sep) PENDAHULUAN		51.4	2.94	50.5	50.5
15:00 EUR PMI Manufaktur HCOB (Sep) PENDAHULUAN		49.5	-3.71	50.9	50.7
15:30 GBP PMI Gabungan S&P Global (Sep) PENDAHULUAN		51	-2.06	52.7	53.5
15:30 GBP PMI Jasa S&P Global (Sep) PENDAHULUAN		51.9	-1.27	53.5	54.2
15:30 GBP PMI Manufaktur S&P Global (Sep) PENDAHULUAN		46.2	-1.96	47	47
16:00 GBP Pidato BoE, Pil				PIDATO	
19:30 USD Pidato The Fed, Goolsbee				PIDATO	
20:00 USD Pidato Pajabat The Fed, Bowman				PIDATO	
20:45 USD PMI Gabungan S&P Global (Sep) PENDAHULUAN		53.6	-1.55	54.6	54.6
20:45 USD PMI Jasa S&P Global (Sep) PENDAHULUAN		53.9	0.00	53.9	54.5
20:45 USD PMI Manufaktur S&P Global (Sep) PENDAHULUAN		52	0.00	52	53
21:00 USD Pidato Bostic, The Fed				PIDATO	
21:20 EUR Pidato Cipollone, ECB				PIDATO	
23:35 USD Pidato Powell, Ketua The Fed				PIDATO	
RABU, 24 SEPTEMBER					
01:30 CAD Pidato Gubernur BoC Macklem				PIDATO	
08:30 AUD Indeks Harga Konsumen Bulanan (Thn/Thn) (Agt)		-	-	2.9%	2.8%
15:00 CHF Survei ZEW – Ekspektasi (Sep)		-	-	-	-53.8
15:00 EUR IFO - Ekspektasi (Sep)		-	-	92	91.6
15:00 EUR IFO - Penilaian Saat ini (Sep)		-	-	86.5	86.4
15:00 EUR IFO - Sentimen Bisnis (Sep)		-	-	89.3	89
21:00 USD Penjualan Rumah Baru (Bulanan) (Agt)		-	-	-	-0.6%
23:30 GBP Pidato Greene, BoE				PIDATO	

Source : FXStreet Economic Calendar, 23,24 September 2025

Berizin dan diawasi oleh OJK untuk produk derivatif keuangan dengan aset yang mendasari berupa Efek.

Disclaimer : Transaksi Perdagangan Berjangka Komoditi memiliki Peluang Keuntungan dan Risiko Kerugian yang Tinggi sehingga setiap nasabah harus mempertimbangkan dan memahami risikonya sebelum melakukan transaksi.



Panen Tower Lantai 5
Jl. Patal Senayan No. 31, Jakarta Selatan
Telpon: 021 21684233 Email: cso@panenkapitalberjangka.co.id
www.panenkapitalberjangka.co.id

Berizin dan diawasi oleh OJK untuk produk derivatif keuangan dengan aset yang mendasari berupa Efek.

Disclaimer : Transaksi Perdagangan Berjangka Komoditi memiliki Peluang Keuntungan dan Risiko Kerugian yang Tinggi sehingga setiap nasabah harus mempertimbangkan dan memahami risikonya sebelum melakukan transaksi.