

DAILY BULLETIN

“JADILAH TRADER YANG LEBIH
BERPENGETAHUAN HARI INI”

Dolar AS kembali menguat setelah retorika Powell kembali menghangat. Ketua The Fed Jerome Powell menyebut langkah pemotongan suku bunga 25 bps bukanlah hal yang buruk melainkan sebagai pemangkasan manajemen risiko sebagai respons terhadap melemahnya pasar tenaga kerja, dan mengatakan bank sentral tidak perlu terburu-buru melakukan pelonggaran. Retorika akan kembali mendingin dan pasar akan kembali ke fakta, FOMC jelas telah bergeser ke sikap dovish di mana mereka memperkirakan akan ada beberapa pemangkasan suku bunga, dan fokus sekarang tertuju pada sisi ketenagakerjaan dari mandat tersebut.

Market Update

Jumat, 19 September 2025



Berizin dan diawasi oleh OJK untuk produk derivatif keuangan dengan aset yang mendasari berupa Efek.

Disclaimer : Transaksi Perdagangan Berjangka Komoditi memiliki Peluang Keuntungan dan Risiko Kerugian yang Tinggi sehingga setiap nasabah harus mempertimbangkan dan memahami risikonya sebelum melakukan transaksi.





Dolar kembali menguat karena optimisme the Fed. Dolar AS menguat pada hari Kamis setelah periode perdagangan yang fluktuatif menyusul pemangkasan suku bunga The Federal Reserve, sementara poundsterling melemah menjelang pertemuan kebijakan Bank of England.

Dolar awalnya merosot ke level terendah 3,5 tahun setelah The Fed menurunkan suku bunga seperempat poin pada hari Rabu, seperti yang diperkirakan secara luas, dan mengindikasikan akan terus menurunkan biaya pinjaman untuk sisa tahun ini.

Namun, mata uang AS melonjak kembali setelah Ketua The Fed Jerome Powell menyebut langkah tersebut sebagai pemangkasan manajemen risiko sebagai respons terhadap melemahnya pasar tenaga kerja, dan mengatakan bank sentral tidak perlu terburu-buru melakukan pelonggaran.

Grafik dot-plot ekspektasi kebijakan The Fed yang diawasi ketat memprediksi median 50 basis poin pemangkasan suku bunga tambahan selama dua pertemuan kebijakan tersisa tahun ini, tetapi hanya satu pemangkasan tambahan pada tahun 2026.



Terlepas dari nada hati-hati Powell, FOMC jelas telah bergeser ke sikap dovish di mana mereka memperkirakan akan ada beberapa pemangkasan suku bunga, dan fokus sekarang tertuju pada sisi ketenagakerjaan dari mandat tersebut.

Berizin dan diawasi oleh OJK untuk produk derivatif keuangan dengan aset yang mendasari berupa Efek.

Disclaimer : Transaksi Perdagangan Berjangka Komoditi memiliki Peluang Keuntungan dan Risiko Kerugian yang Tinggi sehingga setiap nasabah harus mempertimbangkan dan memahami risikonya sebelum melakukan transaksi.



Harga emas diperdagangkan dalam kisaran ketat pada hari Kamis, merosot dari rekor tertinggi setelah Federal Reserve menurunkan suku bunga dan menandakan pendekatan terukur untuk pelanggaran kebijakan lebih lanjut.

The Fed menurunkan suku bunga acuannya sebesar 25 basis poin ke kisaran 4,00% hingga 4,25% pada hari Rabu, penurunan pertama sejak Desember. Para pembuat kebijakan memproyeksikan dua penurunan tambahan tahun ini, tetapi hanya satu pada tahun 2026, yang menggarisbawahi sikap hati-hati.

Ketua Jerome Powell mengatakan penurunan tersebut merupakan "penurunan manajemen risiko" sebagai respons terhadap kondisi pasar tenaga kerja yang melemah dan meningkatnya risiko ketenagakerjaan.

Ia menekankan bahwa keputusan sekarang akan diambil berdasarkan setiap pertemuan, sebuah sinyal bahwa pelanggaran agresif tidak mungkin dilakukan.



The Fed berpendapat tiga pemangkasan suku bunga lagi akan cukup untuk mendorong pertumbuhan dan mendorong kebangkitan di pasar tenaga kerja, tetapi pasar skeptis.

Namun, nada hati-hati The Fed mendorong beberapa investor untuk mengambil untung setelah emas batangan melonjak ke rekor tertinggi.

Berizin dan diawasi oleh OJK untuk produk derivatif keuangan dengan aset yang mendasari berupa Efek.

Disclaimer : Transaksi Perdagangan Berjangka Komoditi memiliki Peluang Keuntungan dan Risiko Kerugian yang Tinggi sehingga setiap nasabah harus mempertimbangkan dan memahami risikonya sebelum melakukan transaksi.

LIQUIDITY PROVIDER SENTIMEN

| INSTRUMENTS | LONG | | SHORT | |
|-----------------|--------|---------|--------|------|
| USA500.IDX/USD | 72.93% | +45.86% | 27.07% | BUY |
| JPN.IDX/JPY | 72.87% | +45.74% | 27.13% | BUY |
| AUD/USD | 72.66% | +45.32% | 27.34% | BUY |
| USA30.IDX/USD | 71.91% | +43.82% | 28.09% | BUY |
| EUR/AUD | 71.38% | +42.76% | 28.62% | BUY |
| EUR/CAD | 70.70% | +41.40% | 29.30% | BUY |
| EUR/JPY | 70.40% | +40.80% | 29.60% | BUY |
| EUR/USD | 66.73% | +33.46% | 33.27% | BUY |
| HKG.IDX/HKD | 66.21% | +32.42% | 33.79% | BUY |
| USATECH.IDX/USD | 65.93% | +31.86% | 34.07% | BUY |
| USD/JPY | 63.51% | +27.02% | 36.49% | BUY |
| GBP/USD | 56.31% | +12.62% | 43.69% | BUY |
| XAU/USD | 53.92% | +7.84% | 46.08% | BUY |
| EUR/GBP | 53.61% | +7.22% | 46.39% | BUY |
| GBP/CAD | 49.75% | -0.50% | 50.25% | SELL |
| GBP/AUD | 48.43% | -3.14% | 51.57% | SELL |
| USD/CAD | 47.23% | -5.54% | 52.77% | SELL |
| XAG/USD | 40.04% | -19.92% | 59.96% | SELL |
| LIGHT.CMD/USD | 29.95% | -40.10% | 70.05% | SELL |
| GBP/CHF | 27.10% | -45.80% | 72.90% | SELL |
| USD/CHF | 26.85% | -46.30% | 73.15% | SELL |
| NZD/USD | 26.72% | -46.56% | 73.28% | SELL |
| GBP/JPY | 25.65% | -48.70% | 74.35% | SELL |
| EUR/CHF | 25.03% | -49.94% | 74.97% | SELL |

Source : SWFX Sentiment Index, 19 September 2025

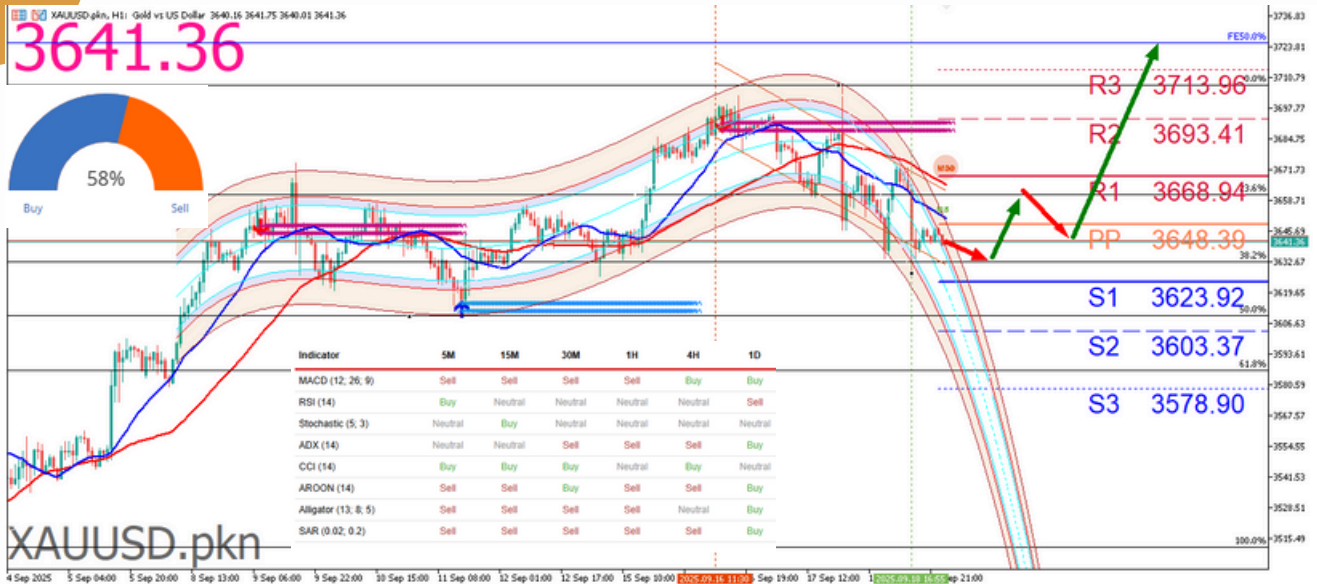
Keterangan : Indeks Sentimen yang didasarkan pada informasi arus transaksi dari Liquidity Provider untuk menunjukkan rasio beli dan jual dalam mata uang dan pasangan mata uang paling populer yang dikonsolidasikan oleh konsumen dan penyedia likuiditas. Penyedia likuiditas diwakili oleh pasar terpusat dan sejumlah bank yang terus-menerus menyediakan harga permintaan (bid) dan penawaran di pasar. Rasio sentimen kelompok ini berlawanan dengan data konsumen likuiditas karena, untuk setiap perdagangan ada dua transaksi over-the-counter yang sama dan saling mengimbangi. Indeks mencerminkan distribusi kondisi pasar saat ini.

Berizin dan diawasi oleh OJK untuk produk derivatif keuangan dengan aset yang mendasari berupa Efek.

Disclaimer : Transaksi Perdagangan Berjangka Komoditi memiliki Peluang Keuntungan dan Risiko Kerugian yang Tinggi sehingga setiap nasabah harus mempertimbangkan dan memahami risikonya sebelum melakukan transaksi.

XAU/USD

TRADING OPPORTUNITY : XAUUSD



Direction: Mixed - [H1-H4] Bullish (Buy) Probability 58%

Peluang reversal di level Fibonacci 50.0% Buy Limit di harga 3610.68 jika memantul akan mengejar Fibonacci 0.0% Sell Limit di harga 3683.91 atau 3707.10.

BUY
3633.46

Potensi Buy jika Harga naik ke level Buy Stop 3652.18 yang akan mendukung channel Up trend dengan target 3688.38.

Stop Loss
3602.95

Take Profit
3725.41

Potensi Sell jika Harga turun ke level Sell Stop 3628.99 maka trend telah berubah arah berpotensi Sell turun ke level 3596.85.

STRATEGI

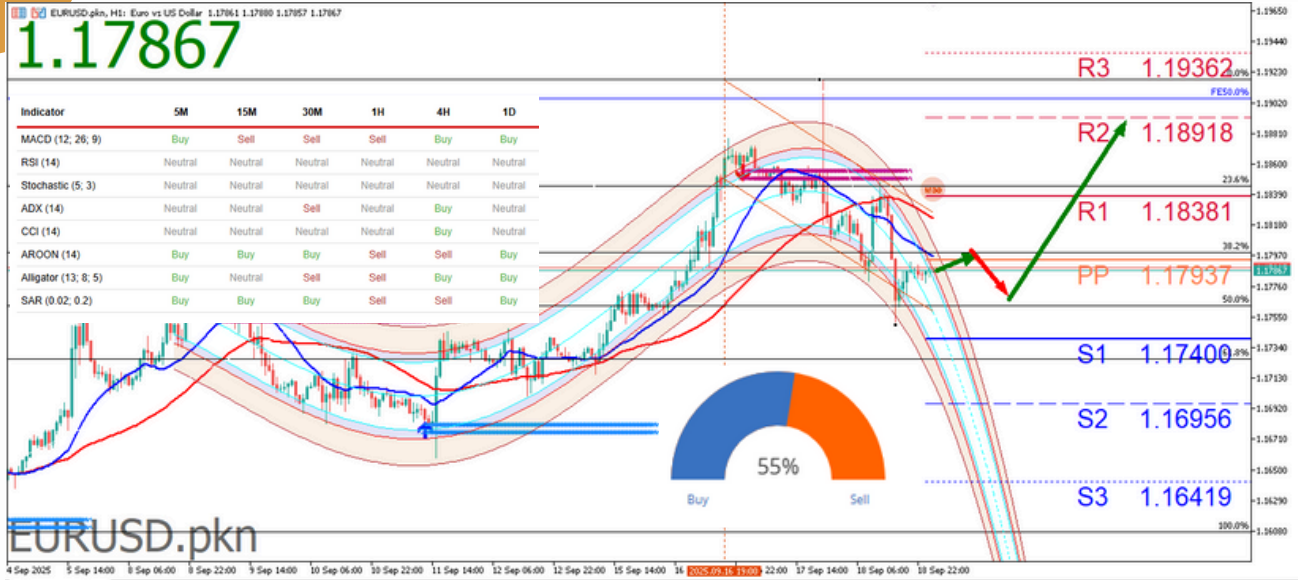
Berizin dan diawasi oleh OJK untuk produk derivatif keuangan dengan aset yang mendasari berupa Efek.

Disclaimer : Transaksi Perdagangan Berjangka Komoditi memiliki Peluang Keuntungan dan Risiko Kerugian yang Tinggi sehingga setiap nasabah harus mempertimbangkan dan memahami risikonya sebelum melakukan transaksi.



EUR/USD

TRADING OPPORTUNITY : EURUSD



Direction: Mixed - [H1-H4] Bullish (Buy) Probability 55%

Peluang reversal di level Fibonacci 50.0% Buy Limit di harga 1.17646 jika memantul akan mengejar Fibonacci 0.0% Sell Limit di harga 1.18724 atau 1.19175.

BUY
1.17699

Stop Loss
1.17281

Take Profit
1.18848

Potensi Buy jika Harga naik ke level Buy Stop 1.18025 yang akan mendukung channel Up trend dengan target 1.18665.

Potensi Sell jika Harga turun ke level Sell Stop 1.17653 maka trend telah berubah arah berpotensi Sell turun ke level 1.17032.

STRATEGI

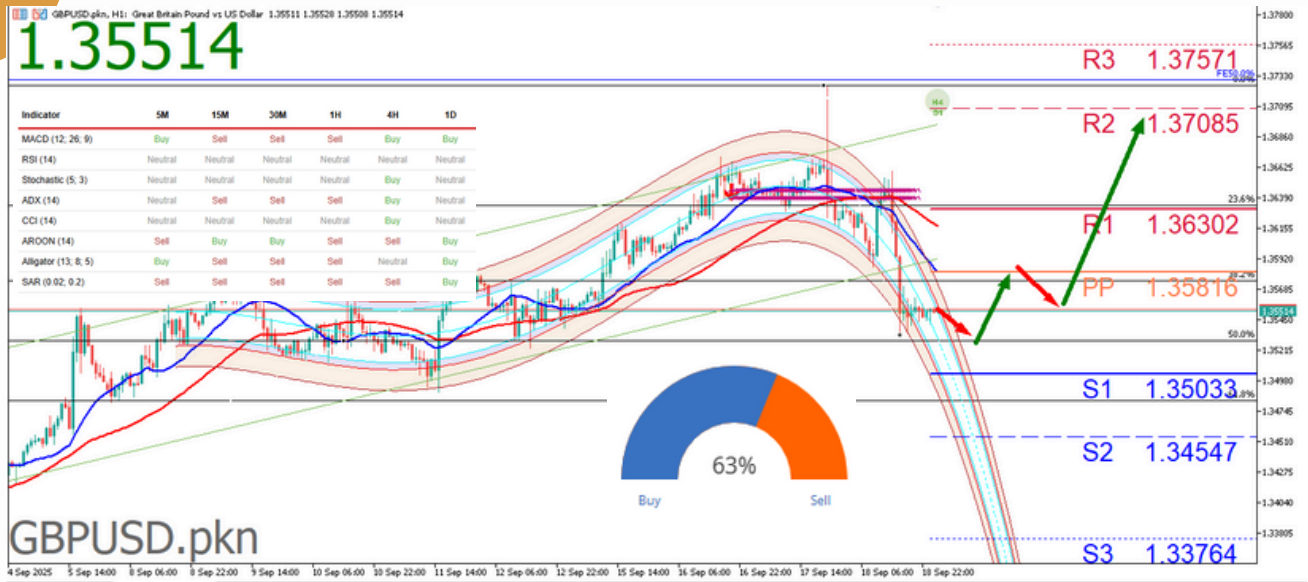
Berizin dan diawasi oleh OJK untuk produk derivatif keuangan dengan aset yang mendasari berupa Efek.

Disclaimer : Transaksi Perdagangan Berjangka Komoditi memiliki Peluang Keuntungan dan Risiko Kerugian yang Tinggi sehingga setiap nasabah harus mempertimbangkan dan memahami risikonya sebelum melakukan transaksi.



GBP/USD

TRADING OPPORTUNITY : GBPUSD



Direction: Mixed - [H1-H4] Bullish (Buy) Probability 63%

Peluang reversal di level Fibonacci 61.8% Buy Limit di harga 1.34841 jika memantul akan mengejar Fibonacci 0.0% Sell Limit di harga 1.36307 atau 1.37248.

BUY
1.35230

Stop Loss
1.34753

Take Profit
1.36861

Potensi Buy jika Harga naik ke level Buy Stop 1.35659 yang akan mendukung channel Up trend dengan target 1.36174.

Potensi Sell jika Harga turun ke level Sell Stop 1.35298 maka trend telah berubah arah berpotensi Sell turun ke level 1.34783.

STRATEGI

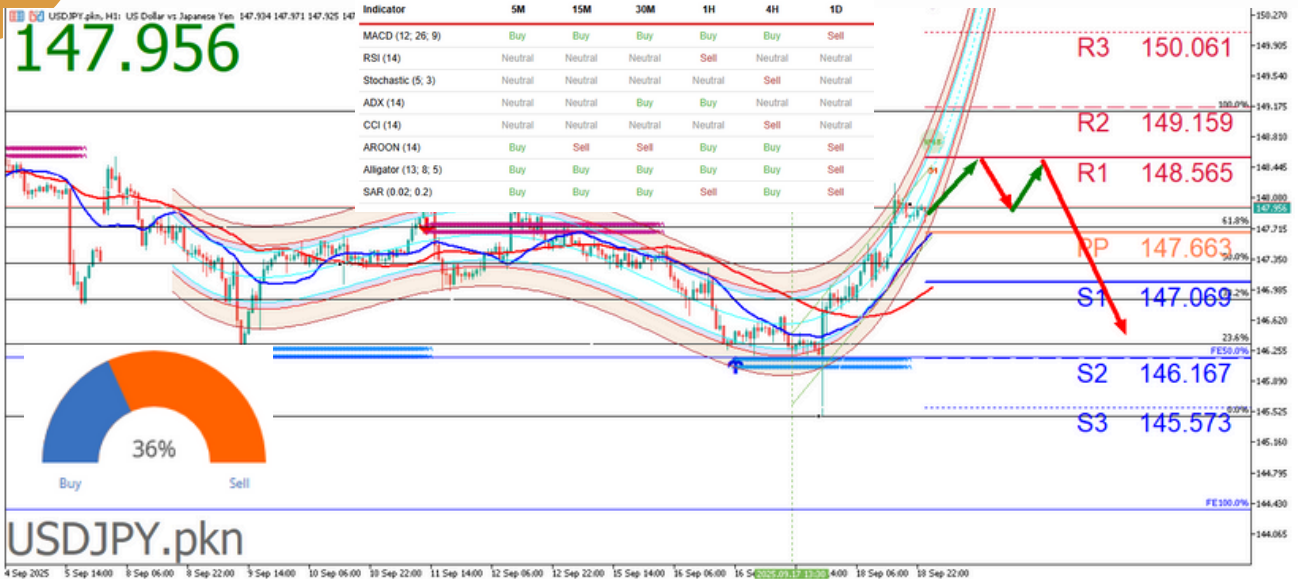
Berizin dan diawasi oleh OJK untuk produk derivatif keuangan dengan aset yang mendasari berupa Efek.

Disclaimer : Transaksi Perdagangan Berjangka Komoditi memiliki Peluang Keuntungan dan Risiko Kerugian yang Tinggi sehingga setiap nasabah harus mempertimbangkan dan memahami risikonya sebelum melakukan transaksi.



USD/JPY

TRADING OPPORTUNITY : USDJPY



Direction: Mixed - [H1-H4] Bearish (Sell) Probability 65%

Peluang reversal di level Fibonacci 100% Sell Limit di harga 149.108 jika memantul akan mengejar Fibonacci 38.2% Buy Limit di harga 146.881 atau 146.324.

SELL
148.369

Stop Loss
149.017

Take Profit
146.461

Potensi Buy jika Harga naik ke level Buy Stop 148.244 yang akan mendukung channel Up trend dengan target 148.707.

Potensi Sell jika Harga turun ke level Sell Stop 147.632 maka trend telah berubah arah berpotensi Sell turun ke level 146.679.

STRATEGI

Berizin dan diawasi oleh OJK untuk produk derivatif keuangan dengan aset yang mendasari berupa Efek.

Disclaimer : Transaksi Perdagangan Berjangka Komoditi memiliki Peluang Keuntungan dan Risiko Kerugian yang Tinggi sehingga setiap nasabah harus mempertimbangkan dan memahami risikonya sebelum melakukan transaksi.

ECONOMIC CALENDAR

| | | | | | | | |
|----------------------------|--|---|--|----------|-------|----------------|----------|
| 18:00 | | Keputusan Suku Bunga BoE | | 4% | 0.00 | 4% | 4% |
| 18:00 | | Pemungutan Suara Kenaikan Suku Bunga MPC BOE | | 0 | 0.00 | 0 | 0 |
| 18:00 | | Pemungutan Suara Pemotongan Suku Bunga MPC BOE | | 2 | 0.00 | 2 | 5 |
| 18:00 | | Pemungutan Suara Suku Bunga Tidak Berubah MPC BoE | | 7 | 0.00 | 7 | 4 |
| 18:00 | | Ringkasan Kebijakan Moneter BoE | | | | PIDATO | |
| 18:00 | | Ringkasan Rapat Bank of England | | | | LAPORAN | |
| 19:30 | | Klaim Tunjangan Pengangguran Awal | | 231Rb | -0.80 | 240Rb | 264Rb |
| 19:30 | | Survei Manufaktur The Fed Philadelphia (Sep) | | 23.2 | 1.37 | 2.3 | -0.3 |
| 21:00 | | Pidato Pejabat ECB, Nagel | | | | PIDATO | |
| JUMAT, 19 SEPTEMBER | | | | | | | |
| 05:45 | | Ekspor (Agt) | | \$5.94M | - | - | \$6.56M |
| 05:45 | | Impor (Agt) | | \$7.12M | - | - | \$7.27M |
| 05:45 | | Neraca Perdagangan (Thn/Thn) (Agt) | | \$-2.99M | - | - | \$-4.12M |
| 06:01 | | Kepercayaan Konsumen GfK (Sep) | | -19 | -0.58 | -18 | -17 |
| 06:30 | | IHK Nasional non Makanan & Energi (Thn/Thn) (Agt) | | 3.3% | - | - | 3.4% |
| 06:30 | | IHK Nasional non Makanan Segar (Thn/Thn) (Agt) | | 2.7% | 0.00 | 2.7% | 3.1% |
| 06:30 | | Indeks Harga Konsumen Nasional (Thn/Thn) (Agt) | | 2.7% | - | - | 3.1% |
| N/A | | Keputusan Suku Bunga BoJ | | - | - | 0.5% | 0.5% |
| N/A | | Pernyataan Kebijakan Moneter BoJ | | | | LAPORAN | |
| 13:00 | | Indeks Harga Produsen (Bln/Bln) (Agt) | | - | - | -0.1% | -0.1% |
| 13:00 | | Indeks Harga Produsen (Thn/Thn) (Agt) | | - | - | -1.8% | -1.5% |
| 13:00 | | Penjualan Ritel (Bln/Bln) (Agt) | | - | - | 0.4% | 0.6% |
| 13:00 | | Penjualan Ritel (Thn/Thn) (Agt) | | - | - | 0.6% | 1.1% |
| 13:00 | | Penjualan Ritel non Migas (Bln/Bln) (Agt) | | - | - | 0.3% | 0.5% |
| 13:00 | | Penjualan Ritel non Migas (Bln/Bln) (Agt) | | - | - | 0.3% | 0.5% |
| 13:00 | | Penjualan Ritel non migas (Thn/Thn) (Agt) | | - | - | 0.8% | 1.3% |
| 13:30 | | Konferensi Pers BoJ | | | | PIDATO | |
| 13:45 | | Pidato Pejabat ECB, Szejipen | | | | PIDATO | |
| 14:00 | | Pertemuan Eurogroup | | | | SEPANJANG HARI | |
| 14:00 | | Rapat EcoFin | | | | SEPANJANG HARI | |
| 19:30 | | Penjualan Ritel (Bln/Bln) (Jul) | | - | - | -0.8% | 1.5% |
| 19:30 | | Penjualan Ritel non Otomotif (Bln/Bln) (Jul) | | - | - | -0.7% | 1.9% |

Source : FXStreet Economic Calendar, 18,19 September 2025

Berizin dan diawasi oleh OJK untuk produk derivatif keuangan dengan aset yang mendasari berupa Efek.

Disclaimer : Transaksi Perdagangan Berjangka Komoditi memiliki Peluang Keuntungan dan Risiko Kerugian yang Tinggi sehingga setiap nasabah harus mempertimbangkan dan memahami risikonya sebelum melakukan transaksi.



Panen Tower Lantai 5
Jl. Patal Senayan No. 31, Jakarta Selatan
Telpon: 021 21684233 Email: cso@panenkapitalberjangka.co.id
www.panenkapitalberjangka.co.id

Berizin dan diawasi oleh OJK untuk produk derivatif keuangan dengan aset yang mendasari berupa Efek.

Disclaimer : Transaksi Perdagangan Berjangka Komoditi memiliki Peluang Keuntungan dan Risiko Kerugian yang Tinggi sehingga setiap nasabah harus mempertimbangkan dan memahami risikonya sebelum melakukan transaksi.