

DAILY BULLETIN

“JADILAH TRADER YANG LEBIH BERPENGETAHUAN HARI INI”

Dolar AS kembali menguat setelah konferensi pers the Fed dimana Powell menyatakan “pemotongan suku bunga 25 bps merupakan pemotongan risiko pelemahan tenaga kerja namun itu bukan hal yang buruk, menyenangkan untuk melihat bahwa aktivitas ekonomi tetap stabil, cukup mirip dengan konsumsi”. Penambahan pekerjaan telah melambat, tingkat pengangguran sedikit meningkat tetapi tetap rendah. Inflasi telah meningkat dan tetap 'agak tinggi'. Pertumbuhan ekonomi moderat selama paruh pertama tahun ini. Peluang suku bunga pada akhir 2025 adalah 3,6% (sebelumnya 3,9%).

Market Update

Kamis, 18 September 2025



Berizin dan diawasi oleh OJK untuk produk derivatif keuangan dengan aset yang mendasari berupa Efek.

Disclaimer : Transaksi Perdagangan Berjangka Komoditi memiliki Peluang Keuntungan dan Risiko Kerugian yang Tinggi sehingga setiap nasabah harus mempertimbangkan dan memahami risikonya sebelum melakukan transaksi.





Dolar kembali menguat karena optimisme the Fed terhadap ekonomi AS yang stabil meskipun setelah pemotongan suku bunga sebesar 25 bps menjadi 4.25% sesuai ekspektasi.

Ekspektasi bahwa The Fed telah memangkas suku bunga acuan sebesar 25 basis poin, menurunkan suku bunga acuan dana federal ke kisaran 4,00% hingga 4,25%, juga turut mendukung sentimen pasar akhir-akhir ini.

Langkah tersebut kini telah sepenuhnya diperhitungkan, dengan perhatian kini beralih ke "dot plot" terbaru dari proyeksi suku bunga para pembuat kebijakan dan komentar Ketua Jerome Powell pada konferensi persnya. Pasar mencermati sinyal mengenai skala dan laju pemangkasan lebih lanjut hingga tahun 2026.

Proyeksi menunjukkan tambahan 50 bps pemotongan pada akhir tahun, dan 25 bps pemotongan lainnya di masing-masing dari dua tahun berikutnya.

Pandangan median pejabat tentang suku bunga federal funds pada akhir 2025 adalah 3,6% (sebelumnya 3,9%).
Pandangan median pejabat tentang suku bunga federal funds pada akhir 2026 adalah 3,4% (sebelumnya 3,6%).



Proyeksi menunjukkan 9 dari 19 pejabat melihat dua pemotongan tambahan pada 2025, dua melihat satu pemotongan, enam melihat tidak ada lagi pengurangan.

Para pembuat kebijakan melihat tingkat pengangguran 4,5% pada akhir 2025 dibandingkan 4,5% dalam proyeksi bulan Juni.

Berizin dan diawasi oleh OJK untuk produk derivatif keuangan dengan aset yang mendasari berupa Efek.

Disclaimer : Transaksi Perdagangan Berjangka Komoditi memiliki Peluang Keuntungan dan Risiko Kerugian yang Tinggi sehingga setiap nasabah harus mempertimbangkan dan memahami risikonya sebelum melakukan transaksi.



Harga emas merosot dari rekor tertinggi pada hari Kamis pagi karena investor bersikap hati-hati setelah keputusan suku bunga Federal Reserve AS dan dampak kebijakan yang telah dirilis setelah pemotongan 25 bps.

Harga emas telah melonjak lebih dari 40% sepanjang tahun ini di tengah kebijakan perdagangan agresif Trump, konflik di Timur Tengah dan Ukraina, serta pembelian oleh bank sentral.

Suku bunga yang lebih rendah biasanya mendorong emas dengan mengurangi biaya peluangnya, melemahkan dolar, dan meningkatkan daya tariknya sebagai lindung nilai inflasi dan aset safe haven.

Analisis di Deutsche Bank telah menaikkan proyeksi harga emas tahun depan, dengan mengatakan bahwa lonjakan harga logam kuning baru-baru ini memiliki "ruang gerak lebih lanjut" berkat prospek pelonggaran suku bunga AS dan tantangan berkelanjutan terhadap independensi Federal Reserve.



Dalam catatan kepada klien, para analis yang dipimpin oleh Michael Hsueh menaikkan proyeksi harga emas tahun 2026 menjadi rata-rata \$4.000 per troy ounce, naik dari sebelumnya \$3.700/ounce.

Pergerakan ini terjadi setelah harga emas spot menyentuh level \$3.700 pada hari Selasa, sebagian besar didorong oleh ekspektasi bahwa The Fed akan memangkas suku bunga setidaknya 25 basis poin pada akhir pertemuan kebijakan dua hari minggu ini.

Berizin dan diawasi oleh OJK untuk produk derivatif keuangan dengan aset yang mendasari berupa Efek.

Disclaimer : Transaksi Perdagangan Berjangka Komoditi memiliki Peluang Keuntungan dan Risiko Kerugian yang Tinggi sehingga setiap nasabah harus mempertimbangkan dan memahami risikonya sebelum melakukan transaksi.

LIQUIDITY PROVIDER SENTIMEN

INSTRUMENTS	LONG		SHORT	
USA30.IDX/USD	74.71%	+49.42%	25.29%	BUY
EUR/CAD	72.78%	+45.56%	27.22%	BUY
EUR/JPY	72.60%	+45.20%	27.40%	BUY
JPN.IDX/JPY	71.24%	+42.48%	28.76%	BUY
USA500.IDX/USD	71.14%	+42.28%	28.86%	BUY
EUR/AUD	70.84%	+41.68%	29.16%	BUY
AUD/USD	70.73%	+41.46%	29.27%	BUY
USATECH.IDX/USD	67.80%	+35.60%	32.20%	BUY
EUR/USD	66.58%	+33.16%	33.42%	BUY
GBP/USD	64.24%	+28.48%	35.76%	BUY
HKG.IDX/HKD	63.25%	+26.50%	36.75%	BUY
USD/JPY	58.43%	+16.86%	41.57%	BUY
XAU/USD	54.19%	+8.38%	45.81%	BUY
GBP/CAD	53.79%	+7.58%	46.21%	BUY
EUR/GBP	49.32%	-1.36%	50.68%	SELL
GBP/AUD	48.95%	-2.10%	51.05%	SELL
XAG/USD	41.20%	-17.60%	58.80%	SELL
GBP/JPY	29.95%	-40.10%	70.05%	SELL
NZD/USD	29.82%	-40.36%	70.18%	SELL
GBP/CHF	29.09%	-41.82%	70.91%	SELL
USD/CAD	28.81%	-42.38%	71.19%	SELL
USD/CHF	28.05%	-43.90%	71.95%	SELL
EUR/CHF	27.75%	-44.50%	72.25%	SELL
LIGHT.COMD/USD	27.62%	-44.76%	72.38%	SELL

Source : SWFX Sentiment Index, 18 September 2025

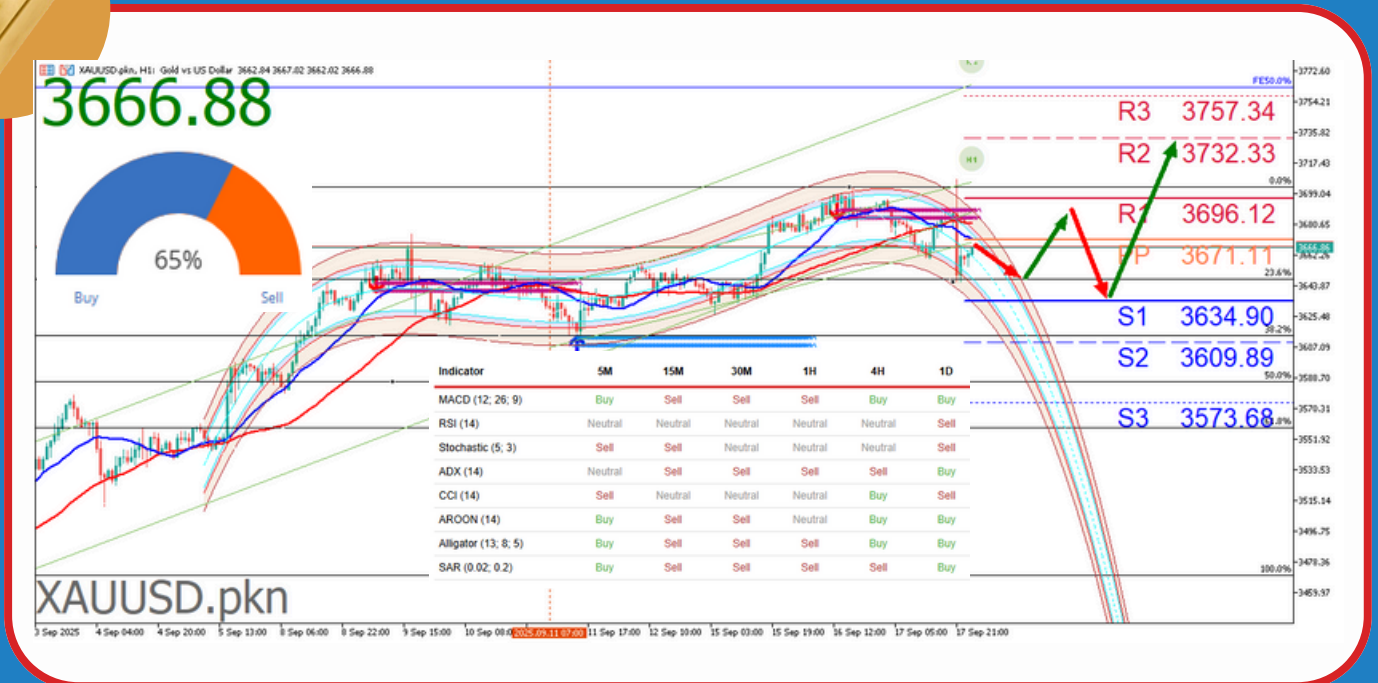
Keterangan : Indeks Sentimen yang didasarkan pada informasi arus transaksi dari Liquidity Provider untuk menunjukkan rasio beli dan jual dalam mata uang dan pasangan mata uang paling populer yang dikonsolidasikan oleh konsumen dan penyedia likuiditas. Penyedia likuiditas diwakili oleh pasar terpusat dan sejumlah bank yang terus-menerus menyediakan harga permintaan (bid) dan penawaran di pasar. Rasio sentimen kelompok ini berlawanan dengan data konsumen likuiditas karena, untuk setiap perdagangan ada dua transaksi over-the-counter yang sama dan saling mengimbangi. Indeks mencerminkan distribusi kondisi pasar saat ini.

Berizin dan diawasi oleh OJK untuk produk derivatif keuangan dengan aset yang mendasari berupa Efek.

Disclaimer : Transaksi Perdagangan Berjangka Komoditi memiliki Peluang Keuntungan dan Risiko Kerugian yang Tinggi sehingga setiap nasabah harus mempertimbangkan dan memahami risikonya sebelum melakukan transaksi.

XAU/USD

TRADING OPPORTUNITY : XAUUSD



Direction: Mixed - [H1-H4] Bullish (Buy) Probability 65%

Peluang reversal di level Fibonacci 38.2% Buy Limit di harga 3615.09 jika memantul akan mengejar Fibonacci 0.0% Sell Limit di harga 3702.99 atau 3732.87.

BUY
3649.56

Stop Loss
3615.09

Take Profit
3728.85

Potensi Buy jika Harga naik ke level Buy Stop 3675.42 yang akan mendukung channel Up trend dengan target 3730.57.

Potensi Sell jika Harga turun ke level Sell Stop 3644.96 maka trend telah berubah arah berpotensi Sell turun ke level 3601.30.

STRATEGI

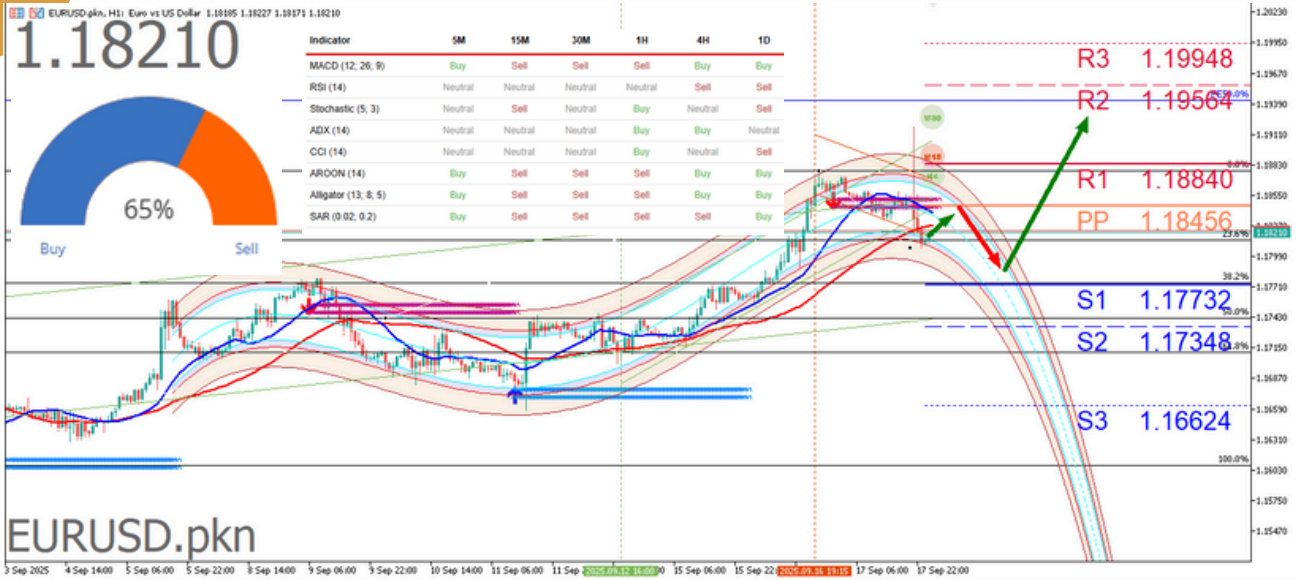
Berizin dan diawasi oleh OJK untuk produk derivatif keuangan dengan aset yang mendasari berupa Efek.

Disclaimer : Transaksi Perdagangan Berjangka Komoditi memiliki Peluang Keuntungan dan Risiko Kerugian yang Tinggi sehingga setiap nasabah harus mempertimbangkan dan memahami risikonya sebelum melakukan transaksi.



EUR/USD

TRADING OPPORTUNITY : EURUSD



Direction: Mixed - [H1-H4] Bullish (Buy) Probability 65%

Peluang reversal di level Fibonacci 38.2% Buy Limit di harga 1.17746 jika memantul akan mengejar Fibonacci 0.0% Sell Limit di harga 1.19177 atau 1.19561.

BUY
1.17921

Stop Loss
1.17406

Take Profit
1.19247

Potensi Buy jika Harga naik ke level Buy Stop 1.18409 yang akan mendukung channel Up trend dengan target 1.19247.

Potensi Sell jika Harga turun ke level Sell Stop 1.17999 maka trend telah berubah arah berpotensi Sell turun ke level 1.17328.

STRATEGI

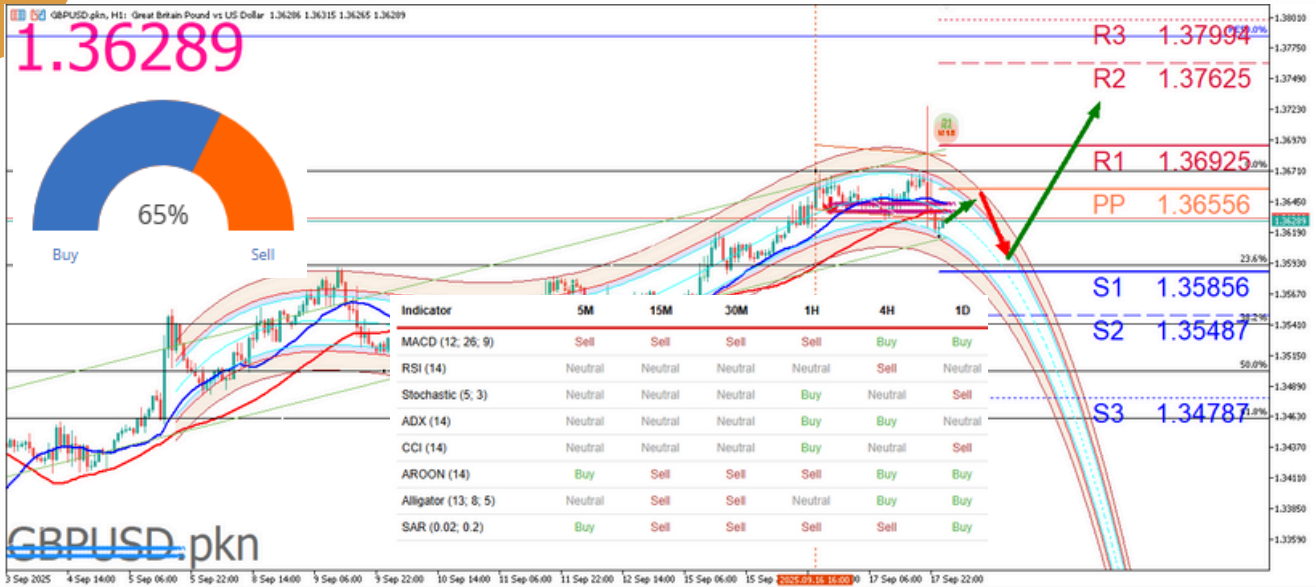
Berizin dan diawasi oleh OJK untuk produk derivatif keuangan dengan aset yang mendasari berupa Efek.

Disclaimer : Transaksi Perdagangan Berjangka Komoditi memiliki Peluang Keuntungan dan Risiko Kerugian yang Tinggi sehingga setiap nasabah harus mempertimbangkan dan memahami risikonya sebelum melakukan transaksi.



GBP/USD

TRADING OPPORTUNITY : GBPUSD



Direction: Mixed - [H1-H4] Bullish (Buy) Probability 65%

Peluang reversal di level Fibonacci 23.6% Buy Limit di harga 1.35888 jika memantul akan mengejar Fibonacci 0.0% Sell Limit di harga 1.36947 atau 1.37436.

BUY
1.36010

Stop Loss
1.35587

Take Profit
1.37257

Potensi Buy jika Harga naik ke level Buy Stop 1.36532 yang akan mendukung channel Up trend dengan target 1.37248.

Potensi Sell jika Harga turun ke level Sell Stop 1.36043 maka trend telah berubah arah berpotensi Sell turun ke level 1.35448.

STRATEGI

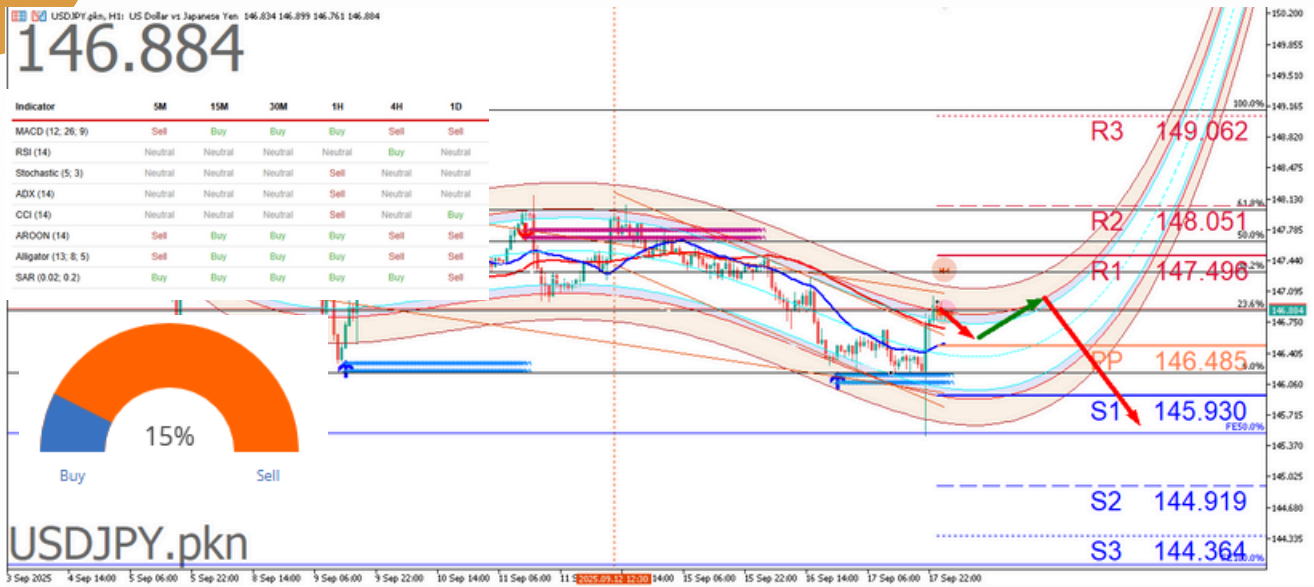
Berizin dan diawasi oleh OJK untuk produk derivatif keuangan dengan aset yang mendasari berupa Efek.

Disclaimer : Transaksi Perdagangan Berjangka Komoditi memiliki Peluang Keuntungan dan Risiko Kerugian yang Tinggi sehingga setiap nasabah harus mempertimbangkan dan memahami risikonya sebelum melakukan transaksi.



USD/JPY

TRADING OPPORTUNITY : USDJPY



Direction: Mixed - [H1-H4] Bearish (Sell) Probability 85%

Peluang reversal di level Fibonacci 38.2% Sell Limit di harga 147.344 jika memantul akan mengejar Fibonacci 0.0% Buy Limit di harga 146.197 atau 145.683.

SELL
147.204

Stop Loss
147.815

Take Profit
145.629

Potensi Buy jika Harga naik ke level Buy Stop 147.140 yang akan mendukung channel Up trend dengan target 147.804.

Potensi Sell jika Harga turun ke level Sell Stop 146.561 maka trend telah berubah arah berpotensi Sell turun ke level 145.597.

STRATEGI

Berizin dan diawasi oleh OJK untuk produk derivatif keuangan dengan aset yang mendasari berupa Efek.

Disclaimer : Transaksi Perdagangan Berjangka Komoditi memiliki Peluang Keuntungan dan Risiko Kerugian yang Tinggi sehingga setiap nasabah harus mempertimbangkan dan memahami risikonya sebelum melakukan transaksi.

ECONOMIC CALENDAR

Waktu Kegiatan	Dampak	Aktual	Dev	Konsensus	Sebelumnya
RABU, 17 SEPTEMBER					
04:00 NZD Survei Konsumen Westpac (Q3)		90.9	-	-	91.2
06:50 JPY Ekspor (Thn/Thn) (Agt)		-0.1%	1.64	-1.9%	-2.6%
06:50 JPY Impor (Thn/Thn) (Agt)		-5.2%	-0.59	-4.2%	-7.4%
06:50 JPY Neraca Perdagangan Barang Disesuaikan (Agt)		¥-150.1M	-	-	¥-292.8M
06:50 JPY Total Neraca Perdagangan Barang (Agt)		¥-242.5M	1.18	¥-513.6M	¥-118.4M
13:00 GBP Indeks Harga Konsumen (Bln/Bln) (Agt)		0.3%	0.00	0.3%	0.1%
13:00 GBP Indeks Harga Konsumen (Thn/Thn) (Agt)		3.8%	-0.86	3.9%	3.8%
13:00 GBP Indeks Harga Konsumen Inti (Thn/Thn) (Agt)		3.6%	0.00	3.6%	3.8%
13:00 GBP Indeks Harga Ritel (Bln/Bln) (Agt)		0.4%	-0.54	0.5%	0.4%
13:00 GBP Indeks Harga Ritel (Thn/Thn) (Agt)		4.6%	0.00	4.6%	4.8%
13:40 EUR Pidato De Guindos, ECB				PIDATO	
14:30 EUR Pidato Lagarde, Presiden ECB				PIDATO	
14:30 EUR Pidato Pejabat ECB, Escrivá				PIDATO	
16:00 EUR Indeks Harga Konsumen Diharmonisasi - Inti (Bln/Bln) (Agt)		0.3%	-	-	0.3%
16:00 EUR Indeks Harga Konsumen Diharmonisasi (Bln/Bln) (Agt)		0.1%	0.00	0.2%	0.2%
16:00 EUR Indeks Harga Konsumen Diharmonisasi Inti (Thn/Thn) (Agt)		2.3%	0.00	2.3%	2.3%
18:15 EUR Pidato Cipollone, ECB				PIDATO	
19:30 USD Izin Pendirian Bangunan (Bln/Bln) (Agt)		1.312Jt	-2.01	1.37Jt	1.362Jt
19:30 USD Perumahan Baru (Bln/Bln) (Agt)		1.307Jt	-0.74	1.37Jt	1.429Jt
20:45 CAD Keputusan Suku Bunga BoC		2.5%	0.00	2.5%	2.75%
20:45 CAD Pernyataan Tingkat Suku Bunga BoC				LAPORAN	

Waktu Kegiatan	Dampak	Aktual	Dev	Konsensus	Sebelumnya
KAMIS, 18 SEPTEMBER					
00:00 EUR Pidato Pejabat ECB, Nagel				PIDATO	
01:00 USD Keputusan Suku Bunga The Fed		4.25%	0.00	4.25%	4.5%
01:00 USD Pernyataan Kebijakan Moneter The Fed				PIDATO	
01:00 USD Proyeksi Ekonomi FOMC				LAPORAN	
01:00 USD Proyeksi Suku Bunga - Jangka Panjang		3%	-	-	3%
01:00 USD Proyeksi Suku Bunga - Saat Ini		3.6%	-	-	3.9%
01:00 USD Proyeksi Suku Bunga - Tahun ke-2		3.1%	-	-	3.4%
01:00 USD Proyeksi Suku Bunga - Tahun ke-3		3.1%	-	-	3.1%
01:00 USD Proyeksi Suku Bunga - Tahun Pertama		3.4%	-	-	3.6%
01:30 USD Konferensi Pers FOMC				PIDATO	
05:45 NZD Produk Domestik Bruto (Krtl/Krtl) (Q2)		-0.9%	-1.84	-0.3%	0.9%
05:45 NZD Produk Domestik Bruto (Thn/Thn) (Q2)		-0.6%	-1.20	0%	-0.6%
16:45 EUR Pidato Schnabel, ECB				PIDATO	
17:00 EUR Laporan Bulanan Buba Jerman				LAPORAN	
18:00 EUR Pidato Pejabat ECB, Escrivá				PIDATO	
18:00 GBP Keputusan Suku Bunga BoE		-	-	4%	4%
18:00 GBP Pemungutan Suara Kenaikan Suku Bunga MPC BOE		-	-	0	0
18:00 GBP Pemungutan Suara Pematangan Suku Bunga MPC BOE		-	-	2	5
18:00 GBP Pemungutan Suara Suku Bunga Tidak Berubah MPC BOE		-	-	7	4
18:00 GBP Ringkasan Kebijakan Moneter BoE				PIDATO	
18:00 GBP Ringkasan Rapat Bank of England				LAPORAN	
19:30 USD Klaim Tunjangan Pengangguran Awal			-	240Rb	263Rb
19:30 USD Survei Manufaktur The Fed Philadelphia (Sep)			-	2.3	-0.3
21:00 EUR Pidato Pejabat ECB, Nagel				PIDATO	

Source : FXStreet Economic Calendar, 17,18 September 2025

Berizin dan diawasi oleh OJK untuk produk derivatif keuangan dengan aset yang mendasari berupa Efek.

Disclaimer : Transaksi Perdagangan Berjangka Komoditi memiliki Peluang Keuntungan dan Risiko Kerugian yang Tinggi sehingga setiap nasabah harus mempertimbangkan dan memahami risikonya sebelum melakukan transaksi.



Panen Tower Lantai 5
Jl. Patal Senayan No. 31, Jakarta Selatan
Telpon: 021 21684233 Email: cso@panenkapitalberjangka.co.id
www.panenkapitalberjangka.co.id

Berizin dan diawasi oleh OJK untuk produk derivatif keuangan dengan aset yang mendasari berupa Efek.

Disclaimer : Transaksi Perdagangan Berjangka Komoditi memiliki Peluang Keuntungan dan Risiko Kerugian yang Tinggi sehingga setiap nasabah harus mempertimbangkan dan memahami risikonya sebelum melakukan transaksi.