

DAILY BULLETIN

“JADILAH TRADER YANG LEBIH BERPENGETAHUAN HARI INI”

Dolar AS kembali menguat pagi ini didorong kenaikan 1.6 bps imbal hasil jangka panjang 10 tahun dan data PCE yang baik sesuai prakiraan 0.2% Bulanan dan 2.9% tahunan namun angka PMI Chicago buruk dibawah prakiraan. Ini membuka peluang lebar bagi The Fed untuk memangkas suku bunga pada bulan September dan kemungkinan lagi pada bulan Oktober dan Desember. Gubernur The Fed Christopher Waller pada hari Kamis mengatakan ia ingin mulai memangkas suku bunga bulan depan dan "sepenuhnya memperkirakan" akan ada pemangkasan suku bunga lebih lanjut, untuk membawa suku bunga acuan The Fed lebih dekat ke posisi netral.

Market Update

Senin, 1 September 2025





Dolar kembali menguat karena data PCE yang membaik dan meningkatnya imbal hasil jangka panjang 10 tahun.

Pasar menantikan data data ekonomi bulan ini, bahwa faktor-faktor ekonomi AS, termasuk laporan penggajian (NFP) pada 5 September dan rapat Komite Pasar Terbuka Federal berikutnya pada 17 September, akan menentukan target pemotongan suku bunga yang lebih pasti.

Departemen Perdagangan AS pada hari Jumat mengatakan bahwa Indeks Harga Pengeluaran Konsumsi Pribadi (PCE) naik 0,2% pada bulan Juli, dibandingkan dengan kenaikan 0,3% yang tidak direvisi pada bulan Juni dan sesuai dengan perkiraan.



Dalam 12 bulan hingga Juli, inflasi PCE meningkat 2,6% setelah naik 2,6% pada bulan Juni. Setelah komponen makanan dan energi yang volatil dihilangkan, Indeks Harga PCE inti naik 0,3% bulan lalu. Kenaikan ini menyusul kenaikan inflasi inti sebesar 0,3% pada bulan Juni.

Para pedagang kini memperkirakan peluang pemangkasan suku bunga oleh Federal Reserve bulan depan sebesar 89%, naik dari 84% sebelum data tersebut.



Harga emas menguat mencapai level \$3453 di tengah meningkatnya spekulasi penurunan suku bunga oleh Federal Reserve pada bulan September terutama karena data menunjukkan penurunan di pasar tenaga kerja AS.

Ketua The Fed, Jerome Powell, mengakui bahwa pasar tenaga kerja sedang menurun dan mengisyaratkan kemungkinan penurunan suku bunga sebesar 25 basis poin pada bulan September. Namun, Powell sebagian besar masih belum berkomitmen terhadap pelonggaran di masa mendatang, dengan alasan risiko inflasi dari tarif perdagangan Presiden AS Donald Trump.

Investor mencerna data inflasi PCE inti yang tetap stabil 2.9% namun tetap jauh di atas target tahunan The Fed sebesar 2%.



Pengadilan banding AS yang terpecah memutuskan pada hari Jumat bahwa sebagian besar tarif Donald Trump adalah ilegal, melemahkan penggunaan tarif oleh presiden dari Partai Republik tersebut sebagai alat kebijakan ekonomi internasional yang penting.

Pengadilan mengizinkan tarif tetap berlaku hingga 14 Oktober untuk memberi pemerintahan Trump kesempatan untuk mengajukan banding ke Mahkamah Agung AS.

LIQUIDITY PROVIDER SENTIMEN

INSTRUMENTS	LONG		SHORT	
USA500.IDX/USD	74.59%	+ 49.18%	25.41%	BUY
USA30.IDX/USD	71.73%	+ 43.46%	28.27%	BUY
AUD/USD	71.14%	+ 42.28%	28.86%	BUY
GBP/AUD	70.78%	+ 41.56%	29.22%	BUY
JPN.IDX/JPY	70.20%	+ 40.40%	29.80%	BUY
USATECH.IDX/USD	63.82%	+ 27.64%	36.18%	BUY
USD/JPY	62.92%	+ 25.84%	37.08%	BUY
EUR/USD	59.38%	+ 18.76%	40.62%	BUY
EUR/GBP	54.24%	+ 8.48 %	45.76%	BUY
EUR/JPY	51.85%	+ 3.70 %	48.15%	BUY
XAU/USD	48.13%	- 3.74 %	51.87%	SELL
USD/CAD	45.24%	- 9.52 %	54.76%	SELL
XAG/USD	35.20%	- 29.60%	64.80%	SELL
GBP/USD	34.67%	- 30.66%	65.33%	SELL
NZD/USD	28.95%	- 42.10%	71.05%	SELL
EUR/CHF	28.89%	- 42.22%	71.11%	SELL
GBP/JPY	28.21%	- 43.58%	71.79%	SELL
HKG.IDX/HKD	26.47%	- 47.06%	73.53%	SELL
USD/CHF	26.19%	- 47.62%	73.81%	SELL
LIGHT.CMD/USD	25.40%	- 49.20%	74.60%	SELL

Source : SWFX Sentiment Index, 1 September 2025

Keterangan : Indeks Sentimen yang didasarkan pada informasi arus transaksi dari Liquidity Provider untuk menunjukkan rasio beli dan jual dalam mata uang dan pasangan mata uang paling populer yang dikonsolidasikan oleh konsumen dan penyedia likuiditas. Penyedia likuiditas diwakili oleh pasar terpusat dan sejumlah bank yang terus-menerus menyediakan harga permintaan (bid) dan penawaran di pasar. Rasio sentimen kelompok ini berlawanan dengan data konsumen likuiditas karena, untuk setiap perdagangan ada dua transaksi over-the-counter yang sama dan saling mengimbangi. Indeks mencerminkan distribusi kondisi pasar saat ini.

XAU/USD

TRADING OPPORTUNITY : XAUUSD



Direction: Mixed - [H1-H4] Bullish (Buy) Probability 52%

Peluang reversal di level Fibonacci 23.6% Buy Limit di harga 3422.46 jika memantul akan mengejar Fibonacci 0.0% Sell Limit di harga 3466.44 atau 3484.30.

BUY
3424.45

Stop Loss
3396.34

Take Profit
3484.63

Potensi Buy jika Harga naik ke level Buy Stop 3458.84 yang akan mendukung channel Up trend dengan target 3481.32.

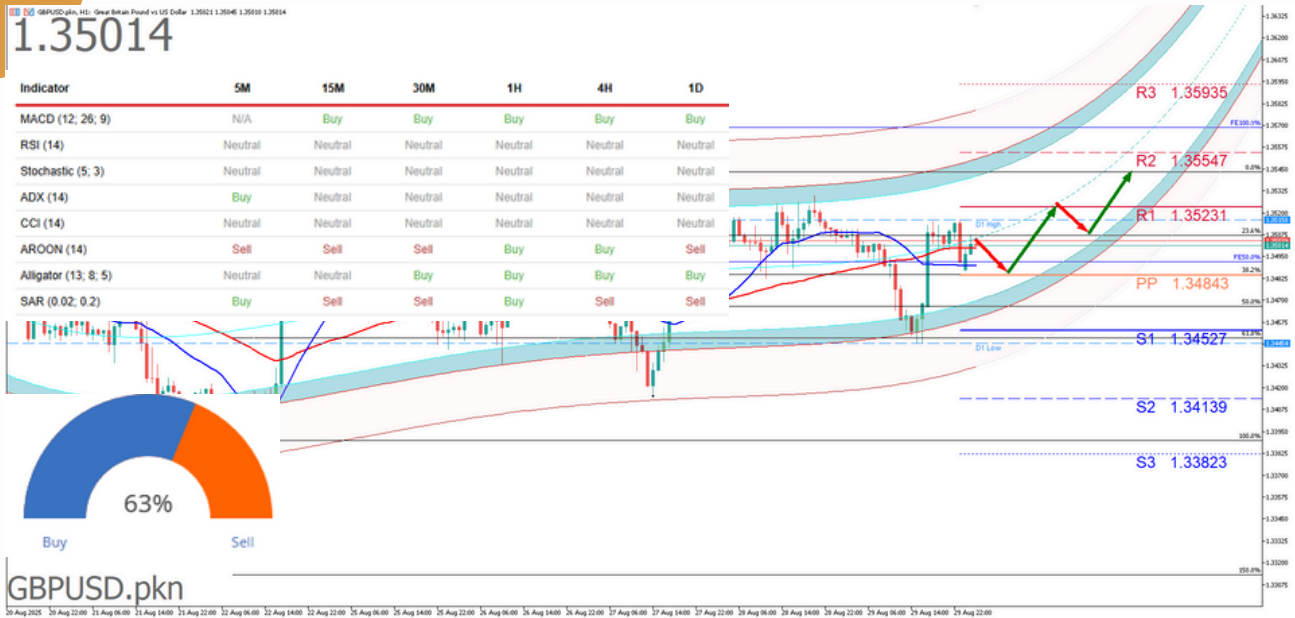
Potensi Sell jika Harga turun ke level Sell Stop 3435.03 maka trend telah berubah arah berpotensi Sell turun ke level 3403.95

STRATEGI



GBP/USD

TRADING OPPORTUNITY : GBPUSD



Direction: Mixed - [H1-H4] Bullish (Buy) Probability 63%

Peluang reversal di level Fibonacci 50.0% Buy Limit di harga 1.34666 jika memantul akan mengejar Fibonacci 0.0% Sell Limit di harga 1.35430 atau 1.35603.

BUY
1.34859

Stop Loss
1.34504

Take Profit
1.35430

Potensi Buy jika Harga naik ke level Buy Stop 1.35168 yang akan mendukung channel Up trend dengan target 1.35434.

Potensi Sell jika Harga turun ke level Sell Stop 1.34813 maka trend telah berubah arah berpotensi Sell turun ke level 1.34485.

STRATEGI



USD/JPY

TRADING OPPORTUNITY : USDJPY



Direction: Mixed - [H1-H4] Bearish (Sell) Probability 64%

Peluang reversal di level Fibonacci 38.2% Sell Limit di harga 147.412 jika memantul akan mengejar Fibonacci 0.0% Buy Limit di harga 146.571 atau 146.211

SELL
147.324

Stop Loss
147.616


Take Profit
146.609
















Potensi Buy jika Harga naik ke level Buy Stop 147.265 yang akan mendukung channel Up trend dengan target 147.621.

Potensi Sell jika Harga turun ke level Sell Stop 146.880 maka trend telah berubah arah berpotensi Sell turun ke level 146.575.

STRATEGI

ECONOMIC CALENDAR

Waktu Kegiatan		Dampak Aktual Dev  Konsensus Sebelumnya					
JUMAT, 29 AGUSTUS							
16:00	 EUR	Indeks Harga Konsumen (Tahunan) (Agt) PENDAHULUAN		1.6%	-1.02	1.7%	1.7%
16:00	 EUR	Indeks Harga Konsumen (Normatif UE) (Tahunan) (Agt) PENDAHULUAN		1.7%	-0.86	1.8%	1.7%
19:00	 EUR	Indeks Harga Konsumen (Bln/Bln) (Agt) PENDAHULUAN		0.1%	1.02	0%	0.3%
19:00	 EUR	Indeks Harga Konsumen (Thn/Thn) (Agt) PENDAHULUAN		2.2%	2.50	2.1%	2%
19:00	 EUR	Indeks Harga Konsumen Diharmonisasi (Bln/Bln) (Agt) PENDAHULUAN		0.1%	1.25	0%	0.4%
19:00	 EUR	Indeks Harga Konsumen Diharmonisasi (Thn/Thn) (Agt) PENDAHULUAN		2.1%	1.25	2%	1.8%
19:30	 CAD	Produk Domestik Bruto (Bln/Bln) (Jun)		-0.1%	-1.96	0.1%	-0.1%
19:30	 CAD	Produk Domestik Bruto (Krtl/Krtl) (Q2)		-0.4%	-	-	0.5%
19:30	 CAD	Produk Domestik Bruto Ditetapkan (Q2)		-1.6%	-2.29	-0.6%	-2% 
19:30	 USD	Belanja Konsumsi Perorangan - Indeks Harga (Bln/Bln) (Jul)		0.2%	0.00	0.2%	0.3%
19:30	 USD	Belanja Konsumsi Perorangan - Indeks Harga (Thn/Thn) (Jul)		2.6%	0.00	2.6%	2.6%
19:30	 USD	Belanja Konsumsi Perorangan Inti - Indeks Harga (Bln/Bln) (Jul)		0.3%	0.00	0.3%	0.3%
19:30	 USD	Belanja Konsumsi Perorangan Inti - Indeks Harga (Thn/Thn) (Jul)		2.9%	0.00	2.9%	2.8%
19:30	 USD	Belanja Pribadi (Jul)		0.5%	0.00	0.5%	0.3%
19:30	 USD	Pendapatan Perorangan (Bln/Bln) (Jul)		0.4%	0.00	0.4%	0.3%
20:45	 USD	PMI Chicago (Agt)		41.5	-1.31	46	47.1
21:00	 USD	Ekspektasi Inflasi Konsumen UoM 1-Tahun (Agt)		4.8%	-	4.9%	4.9%
21:00	 USD	Ekspektasi Inflasi Konsumen UoM 5 Tahun (Agt)		3.5%	-2.00	3.9%	3.9%
21:00	 USD	Indeks Ekspektasi Konsumen Michigan (Agt)		55.9	-1.33	57.2	57.2
21:00	 USD	Indeks Sentimen Konsumen Michigan (Agt)		58.2	-0.12	58.6	58.6

SENIN, 1 SEPTEMBER							
05:45	 NZD	Izin Bangunan musiman (Bln/Bln) (Jul)		5.4%	-	-	-6% 
08:30	 AUD	Izin Bangunan (Bln/Bln) (Jul)		-	-	-4.8%	11.9%
08:45	 CNY	PMI Manufaktur Caixin (Agt)		-	-	49.5	49.5
14:15	 EUR	PMI Manufaktur HCOB (Agt)		-	-	-	51.9
14:45	 EUR	PMI Manufaktur HCOB (Agt)		-	-	-	49.8
14:55	 EUR	PMI Manufaktur HCOB (Agt)		-	-	49.9	49.9
16:00	 EUR	Tingkat Pengangguran (Jul)		-	-	6.2%	6.2%
19:00	 EUR	Pidato Schnabel, ECB				PIDATO	
21:00	 EUR	Pidato Cipollone, ECB				PIDATO	

Source : FXStreet Economic Calendar, 1 September 2025

Disclaimer : Transaksi Perdagangan Berjangka Komoditi memiliki Peluang Keuntungan dan Risiko Kerugian yang Tinggi sehingga setiap nasabah harus mempertimbangkan dan memahami risikonya sebelum melakukan transaksi



Panen Tower Lantai 5
Jl. Patal Senayan No. 31, Jakarta Selatan
Telpon: 021 21684233 Email: cso@panenkapitalberjangka.co.id
www.panenkapitalberjangka.co.id