

DAILY BULLETIN

“JADILAH TRADER YANG LEBIH BERPENGETAHUAN HARI INI”

Dolar AS kembali melemah karena meningkatnya taruhan pemangkasan suku bunga pada 17 september mencapai 50 Bps. Pejabat The Fed, Goolsbee menyerukan bahwa The Fed harus independen dari campur tangan politik. Trump mengulangi kritiknya terhadap Ketua The Fed Powell dan menyarankan bahwa dia mungkin mengizinkan gugatan terhadap Powell untuk dilanjutkan kembali.

Market Update

Kamis, 14 Agustus 2025





Dolar melemah pada Kamis pagi karena meningkatnya keyakinan pemangkasan suku bunga pada September.

Menteri Keuangan Bessent menyarankan agar The Fed mempertimbangkan pemotongan suku bunga sebesar 50 bps pada bulan September setelah laporan inflasi yang luar biasa.

Perkembangan ini membuat USD lebih lemah dan investor mencerna implikasi bagi independensi The Fed kedepannya.

Pasar mulai meragukan integritas data AS dan mempertanyakan apakah dengan inflasi yang tetap sekitar 3%, The Fed mungkin melakukan pemotongan suku bunga secara agresif pada bulan September?.



Mengenai pertemuan The Fed di masa depan, Goolsbee mengatakan bahwa pertemuan tersebut akan berlangsung secara langsung, yang berarti bahwa sebagian besar anggota The Fed tidak akan terikat sebelumnya mengenai tingkat suku bunga.



Harga emas kembali menguat pada Kamis pagi karena investor bersiap menghadapi kemungkinan penurunan suku bunga dari Federal Reserve AS.

Para pedagang memperkirakan peluang hampir 94% The Fed akan memangkas suku bunga pada bulan September, naik dari sekitar 57% bulan lalu.

Optimisme pasar juga meningkat setelah Trump menandatangani perintah eksekutif yang menangguhkan pungutan tiga digit atas impor Tiongkok selama 90 hari ke depan.



Menteri Keuangan Scott Bessent mengatakan ia memperkirakan pemotongan setengah poin yang agresif dimungkinkan mengingat revisi Biro Statistik Tenaga Kerja baru-baru ini yang menunjukkan pertumbuhan lapangan kerja melambat drastis pada bulan Mei, Juni, dan Juli.

Harga obligasi Treasury AS naik secara keseluruhan, dengan imbal hasil obligasi 2 tahun, yang biasanya bergerak sesuai dengan ekspektasi suku bunga The Fed, turun 5,2 basis poin menjadi 3,679%. Imbal hasil obligasi acuan AS 10 tahun turun 5,5 basis poin menjadi 4,238%.

LIQUIDITY PROVIDER SENTIMEN

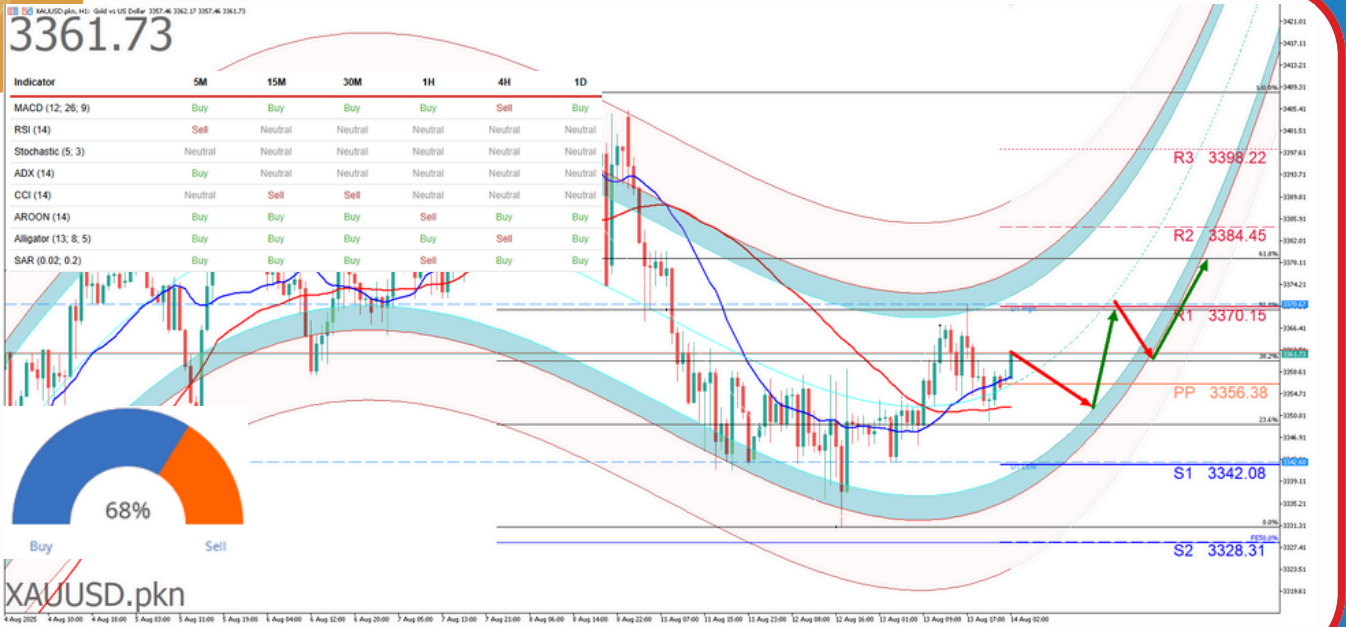
INSTRUMENTS	LONG	SHORT	
EUR/CHF	73.09%	+ 46.18%	26.91% BUY
USATECH.IDX/USD	72.23%	+ 44.46%	27.77% BUY
EUR/JPY	71.47%	+ 42.94%	28.53% BUY
GBP/AUD	70.83%	+ 41.66%	29.17% BUY
USA500.IDX/USD	70.77%	+ 41.54%	29.23% BUY
GBP/USD	69.82%	+ 39.64%	30.18% BUY
JPN.IDX/JPY	67.26%	+ 34.52%	32.74% BUY
USD/JPY	65.70%	+ 31.40%	34.30% BUY
USA30.IDX/USD	63.18%	+ 26.36%	36.82% BUY
EUR/USD	57.44%	+ 14.88%	42.56% BUY
AUD/USD	55.42%	+ 10.84%	44.58% BUY
XAU/USD	42.99%	- 14.02%	57.01% SELL
EUR/GBP	40.46%	- 19.08%	59.54% SELL
GBP/JPY	37.66%	- 24.68%	62.34% SELL
USD/CAD	36.33%	- 27.34%	63.67% SELL
LIGHT.CMD/USD	29.51%	- 40.98%	70.49% SELL
NZD/USD	28.70%	- 42.60%	71.30% SELL
USD/CHF	26.68%	- 46.64%	73.32% SELL
HKG.IDX/HKD	26.04%	- 47.92%	73.96% SELL
XAG/USD	25.84%	- 48.32%	74.16% SELL

Source : SWFX Sentiment Index, 14 Agustus 2025

Keterangan : Indeks Sentimen yang didasarkan pada informasi arus transaksi dari Liquidity Provider untuk menunjukkan rasio beli dan jual dalam mata uang dan pasangan mata uang paling populer yang dikonsolidasikan oleh konsumen dan penyedia likuiditas. Penyedia likuiditas diwakili oleh pasar terpusat dan sejumlah bank yang terus-menerus menyediakan harga permintaan (bid) dan penawaran di pasar. Rasio sentimen kelompok ini berlawanan dengan data konsumen likuiditas karena, untuk setiap perdagangan ada dua transaksi over-the-counter yang sama dan saling mengimbangi. Indeks mencerminkan distribusi kondisi pasar saat ini.

XAU/USD

TRADING OPPORTUNITY : XAUUSD



Direction: Mixed - [H1-H4] Bullish (Buy) Probability 68%

Peluang reversal di level Fibonacci 23.8% Buy Limit di harga 3349.26 jika memantul akan mengejar Fibonacci 50.0% Sell Limit di harga 3369.69 atau 3378.68

BUY
3352.54

Stop Loss
3341.36

Take Profit
3378.56

Potensi Buy jika Harga naik ke level Buy Stop 3369.80 yang akan mendukung channel Up trend dengan target 3379.41.

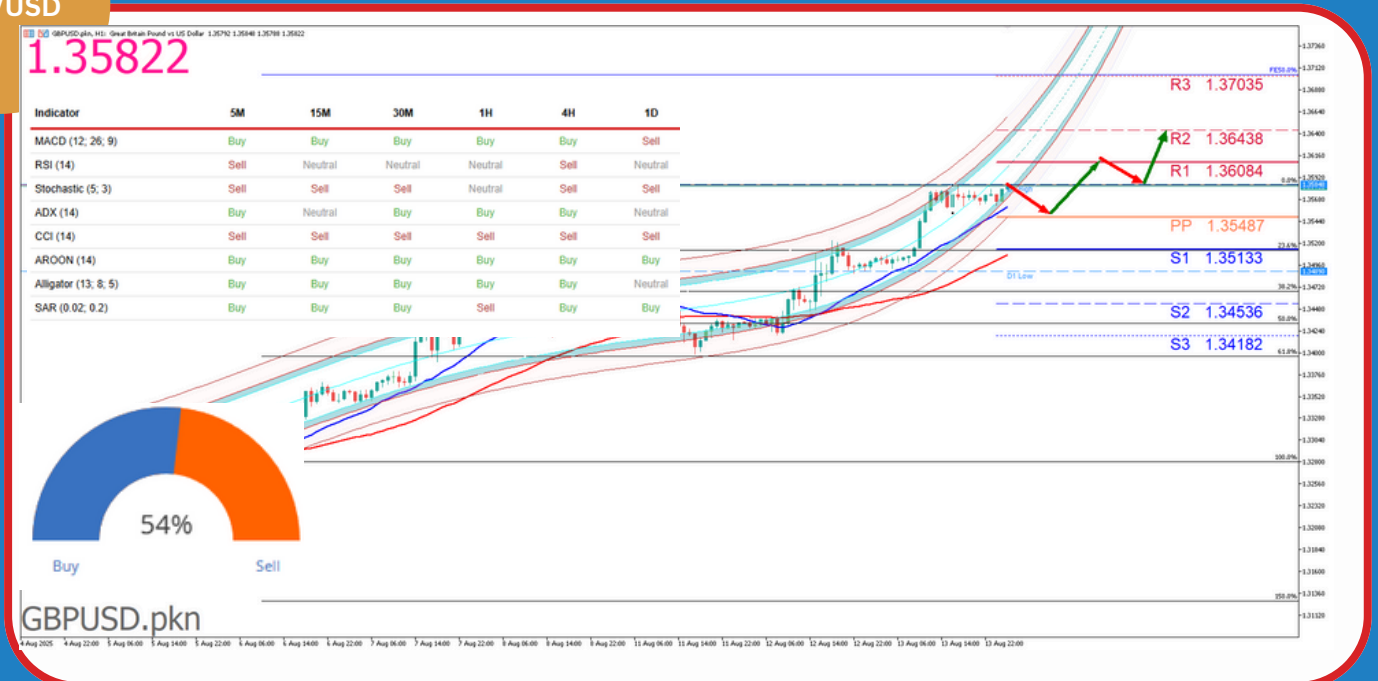
Potensi Sell jika Harga turun ke level Sell Stop 3351.93 maka trend telah berubah arah berpotensi Sell turun ke level 3332.84

STRATEGI



GBP/USD

TRADING OPPORTUNITY : GBPUSD



Direction: Mixed - [H1-H4] Bullish (Buy) Probability 69%

Peluang reversal di level Fibonacci 23.6% Buy Limit di harga 1.35116 jika memantul akan mengejar Fibonacci 0.0% Sell Limit di harga 1.36236 atau 1.36634

**BUY
1.35492**

**Stop Loss
1.34816**

**Take Profit
1.36461**

Potensi Buy jika Harga naik ke level Buy Stop 1.35943 yang akan mendukung channel Up trend dengan target 1.36401.

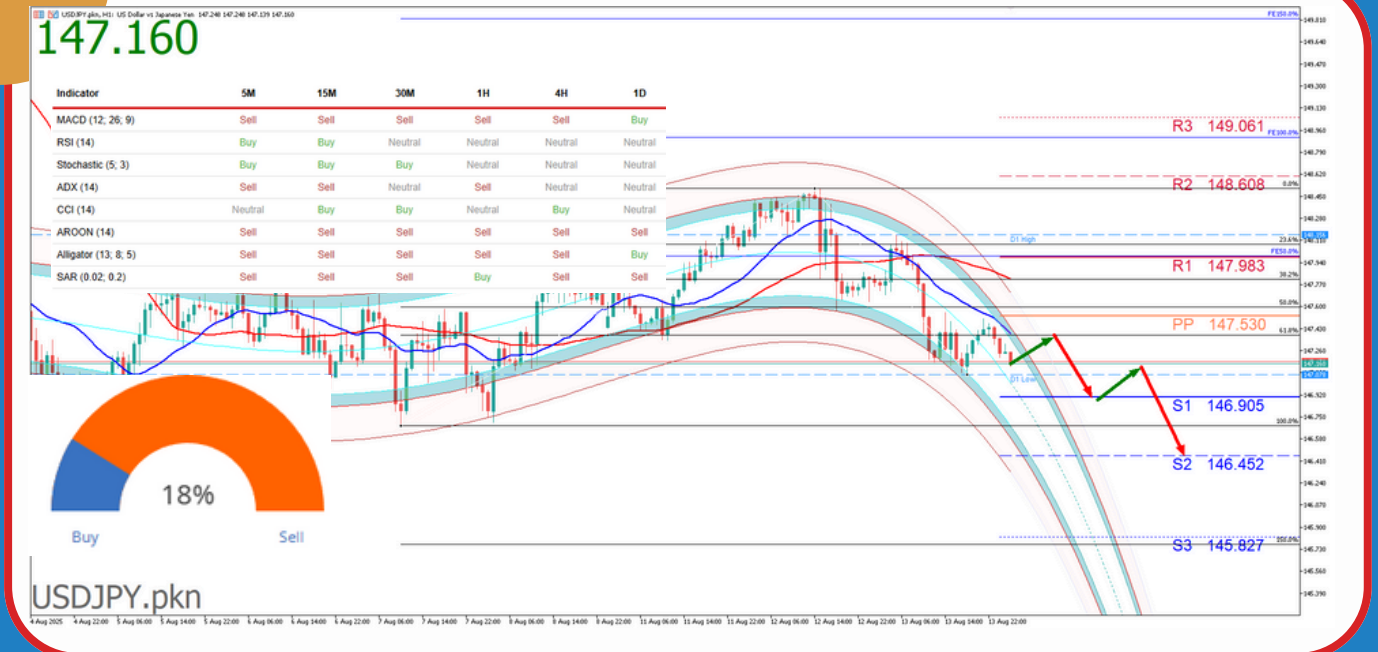
Potensi Sell jika Harga turun ke level Sell Stop 1.35477 maka trend telah berubah arah berpotensi Sell turun ke level 1.34666

STRATEGI



USD/JPY

TRADING OPPORTUNITY : USDJPY



Direction: Mixed - [H1-H4] Bearish (Sell) Probability 82%

Peluang reversal di level Fibonacci 50.0% Sell Limit di harga 147.597 jika memantul akan mengejar Fibonacci 100% Buy Limit di harga 146.682 atau 146.429

**SELL
147.512**

**Stop Loss
147.907**

**Take Profit
146.487**

Potensi Buy jika Harga naik ke level Buy Stop 147.381 yang akan mendukung channel Up trend dengan target 147.807

Potensi Sell jika Harga turun ke level Sell Stop 146.971 maka trend telah berubah arah berpotensi Sell turun ke level 146.450

STRATEGI

ECONOMIC CALENDAR

Waktu Kegiatan	Dampak	Aktual	Dev ¹	Konsensus	Sebelumnya
RABU, 13 AGUSTUS					
01:00 USD Laporan Anggaran Bulanan (Jul)		\$-291M	-2.59	\$-215M	\$27M
08:30 AUD Indeks Harga Upah (Krtl/Krtl) (Q2)		0.8%	0.00	0.8%	0.9%
13:00 EUR Indeks Harga Konsumen Diharmonisasi (Bln/Bln) (Jul)		0.4%	0.00	0.4%	0.4%
13:00 EUR Indeks Harga Konsumen Diharmonisasi (Thn/Thn) (Jul)		1.8%	0.00	1.8%	1.8%
14:00 EUR IHK Harmonisasi (Thn/Thn) (Jul)		2.7%	0.00	2.7%	2.7%
19:00 USD Pidato The Fed, Barkin				PIDATO	
KAMIS, 14 AGUSTUS					
00:00 USD Pidato The Fed, Goolsbee				PIDATO	
00:30 USD Pidato Bostic, The Fed				PIDATO	
08:30 AUD Perubahan Tenaga Kerja disesuaikan musiman (Jul)		-	-	25Rb	2Rb
08:30 AUD Tenaga Kerja Paruh Waktu (Jul)		-	-	-	40.2Rb
08:30 AUD Tenaga Kerja Purna Waktu (Jul)		-	-	-	-38.2Rb
08:30 AUD Tingkat Partisipasi (Jul)		-	-	67.1%	67.1%
08:30 AUD Tingkat Pengangguran disesuaikan musiman (Jul)		-	-	4.2%	4.3%
13:00 GBP Product Domestik Bruto (Bln/Bln) (Jun)		-	-	0.1%	-0.1%
13:00 GBP Produk Domestik Bruto (Krtl/Krtl) (Q2) PENDAHULUAN		-	-	0.1%	0.7%
13:00 GBP Produk Domestik Bruto (Thn/Thn) (Q2) PENDAHULUAN		-	-	1%	1.3%
13:00 GBP Produksi Industri (Bln/Bln) (Jun)		-	-	0.2%	-0.9%
13:00 GBP Produksi Manufaktur (Bln/Bln) (Jun)		-	-	0.5%	-1%
13:45 EUR Indeks Harga Konsumen (Normatif UE) (Thn/Thn) (Jul)		-	-	0.9%	0.9%
16:00 EUR Perubahan Ketenagakerjaan (Krtl/Krtl) (Q2) PENDAHULUAN		-	-	0.1%	0.2%
16:00 EUR Produk Domestik Bruto disesuaikan musiman (Thn/Thn) (Q2) PENDAHULUAN		-	-	1.4%	1.4%
16:00 EUR Produk Domestik Bruto musiman (Krtl/Krtl) (Q2) PENDAHULUAN		-	-	0.1%	0.1%
16:00 EUR Produksi Industri musiman (Bln/Bln) (Jun)		-	-	-1%	1.7%
19:30 USD Indeks Harga Produsen (Bln/Bln) (Jul)		-	-	0.2%	0%
19:30 USD Indeks Harga Produsen (Thn/Thn) (Jul)		-	-	2.5%	2.3%
19:30 USD Indeks Harga Produsen non Pangan & Energi (Bln/Bln) (Jul)		-	-	0.2%	0%
19:30 USD Indeks Harga Produsen non Pangan & Energi (Thn/Thn) (Jul)		-	-	2.9%	2.6%
19:30 USD Klaim Tunjangan Pengangguran Awal		-	-	228Rb	226Rb

Source : FXStreet Economic Calendar, 13,14 Agustus 2025

Disclaimer : Transaksi Perdagangan Berjangka Komoditi memiliki Peluang Keuntungan dan Risiko Kerugian yang Tinggi sehingga setiap nasabah harus mempertimbangkan dan memahami risikonya sebelum melakukan transaksi



Panen Tower Lantai 5
Jl. Patal Senayan No. 31, Jakarta Selatan
Telpon: 021 21684233 Email: cso@panenkapitalberjangka.co.id
www.panenkapitalberjangka.co.id