

# DAILY BULLETIN

“JADILAH TRADER YANG LEBIH  
BERPENGETAHUAN HARI INI”

**Dolar kembali menguat terhadap mata uang utama termasuk euro dan franc Swiss pada hari Kamis karena pasar mata uang sebagian besar mengabaikan arahan tarif terbaru Presiden Donald Trump, kecuali di Brasil di mana ancaman tarif 50% membuat nilai tukar real Brasil merosot. Imbal hasil obligasi pemerintah AS 10-tahun acuan sedikit menguat setelah data menunjukkan bahwa klaim pengangguran secara tak terduga turun minggu lalu.**

*Market Update*

**Jumat, 11 Juli 2025**





**Optimisme juga didukung oleh risalah rapat terakhir Federal Reserve, dengan sebagian besar pembuat kebijakan berpendapat bahwa pemotongan suku bunga akan tepat akhir tahun ini.**

**Nilai real anjlok hingga 2,8% untuk pertama kalinya sejak 6 Juni. Nilai tukar terakhir real turun 0,56% menjadi 5,5433 per dolar.**

**Brasil awalnya dijadwalkan hanya untuk tarif dasar 10%, tetapi Trump tidak hanya mengutip praktik perdagangan tetapi juga perlakuan terhadap mantan presidennya, Jair Bolsonaro.**



**Presiden Luiz Inácio Lula da Silva mengatakan ia ingin menemukan solusi diplomatik atas ancaman Trump berupa tarif 50% untuk ekspor Brasil, tetapi berjanji akan membalasnya dengan tarif yang sama jika berlaku pada 1 Agustus.**

**Kecuali Brasil, surat-surat terbaru Trump kepada mitra dagang memuat tarif yang mendekati tarif yang telah diusulkan dalam pengumuman "Hari Pembebasan" aslinya pada 2 April, seperti halnya surat-surat lainnya minggu ini.**



Tunjangan pengangguran berada di bawah perkiraan dan cetakan sebelumnya, menunjukkan ekonomi yang solid. Akibatnya, optimisme para pelaku pasar tetap tinggi, membatasi kenaikan logam kuning, yang juga tertekan oleh imbal hasil Treasury AS yang tinggi.

Harga emas stabil setelah laporan Klaim Pengangguran Awal terbaru untuk minggu yang berakhir 5 Juli mengungkapkan bahwa 227.000 orang mengajukan klaim, di bawah perkiraan 235.000 dan pembacaan sebelumnya 232.000. Meskipun data menunjukkan beberapa kekuatan di pasar tenaga kerja, Klaim Berkelanjutan naik ke level tertinggi dalam tiga setengah tahun, mencapai 1,97 juta pada minggu sebelumnya.



Presiden Fed St. Louis Alberto Musalem mengatakan bahwa ekonomi berada dalam posisi yang baik dan bahwa pasar tenaga kerja berada di atau mendekati tingkat penuh pekerjaan. Ia menambahkan bahwa risiko inflasi cenderung ke atas karena tarif, bahwa efeknya belum terlihat, dan Dolar AS yang melemah dapat menambah inflasi.

## LIQUIDITY PROVIDER SENTIMEN

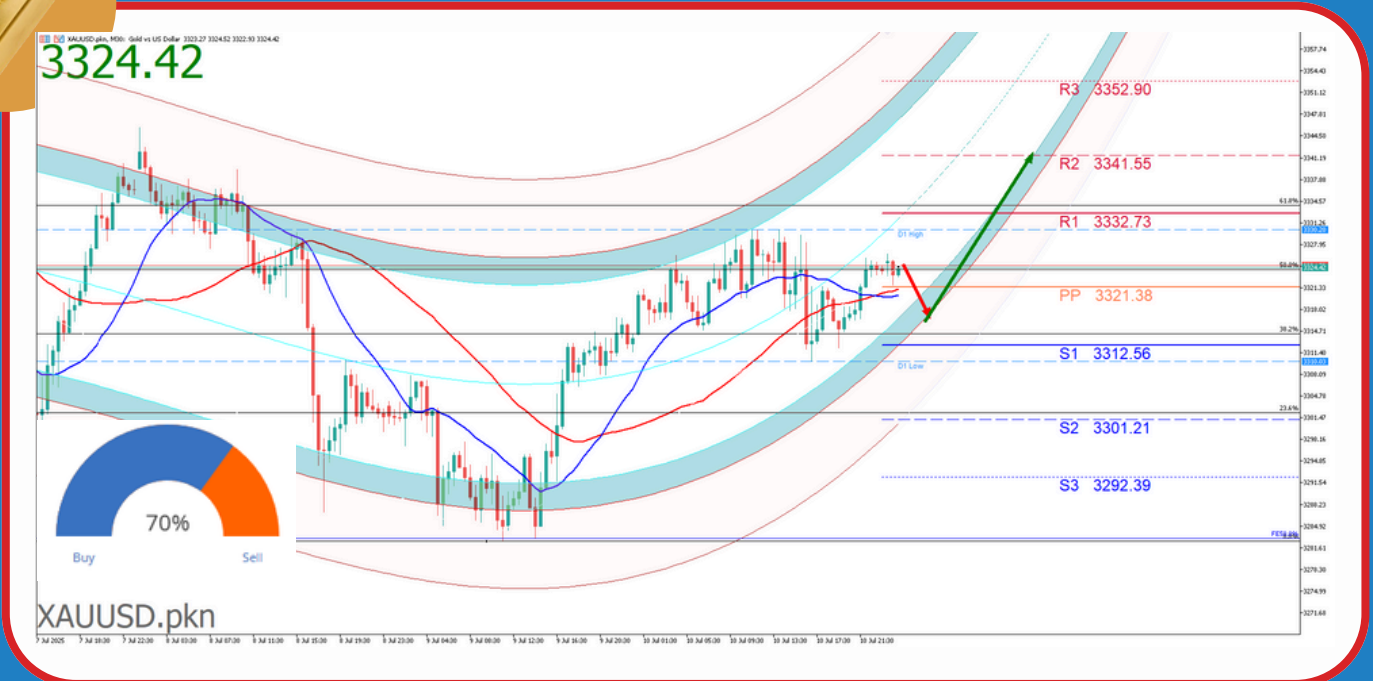
INSTRUMENTS	LONG		SHORT	
USA500.IDX/USD	73.01%	+ 46.02%	26.99%	BUY
USD/JPY	67.14%	+ 34.28%	32.86%	BUY
USA30.IDX/USD	61.37%	+ 22.74%	38.63%	BUY
EUR/USD	60.86%	+ 21.72%	39.14%	BUY
EUR/GBP	57.99%	+ 15.98%	42.01%	BUY
USATECH.IDX/USD	55.90%	+ 11.80%	44.10%	BUY
EUR/JPY	54.51%	+ 9.02%	45.49%	BUY
AUD/USD	45.79%	- 8.42%	54.21%	SELL
JPN.IDX/JPY	45.70%	- 8.60%	54.30%	SELL
GBP/USD	43.58%	- 12.84%	56.42%	SELL
XAU/USD	42.77%	- 14.46%	57.23%	SELL
USD/CAD	33.50%	- 33.00%	66.50%	SELL
GBP/JPY	31.88%	- 36.24%	68.12%	SELL
USD/CHF	30.00%	- 40.00%	70.00%	SELL
HKG.IDX/HKD	29.60%	- 40.80%	70.40%	SELL
NZD/USD	26.60%	- 46.80%	73.40%	SELL
LIGHT.CMD/USD	26.11%	- 47.78%	73.89%	SELL
XAG/USD	25.05%	- 49.90%	74.95%	SELL

Source : SWFX Sentiment Index, 11 Juli 2025

Keterangan : Indeks Sentimen yang didasarkan pada informasi arus transaksi dari Liquidity Provider untuk menunjukkan rasio beli dan jual dalam mata uang dan pasangan mata uang paling populer yang dikonsolidasikan oleh konsumen dan penyedia likuiditas. Penyedia likuiditas diwakili oleh pasar terpusat dan sejumlah bank yang terus-menerus menyediakan harga permintaan (bid) dan penawaran di pasar. Rasio sentimen kelompok ini berlawanan dengan data konsumen likuiditas karena, untuk setiap perdagangan ada dua transaksi over-the-counter yang sama dan saling mengimbangi. Indeks mencerminkan distribusi kondisi pasar saat ini.

XAU/USD

## TRADING OPPORTUNITY : XAUUSD



**Direction: Mixed - [H1-H4] Bullish (Buy) Probability 70%**

**Peluang reversal di level Fibonacci 38.2% Buy Limit di harga 3314.30 jika memantul akan mengejar Fibonacci 61.8 % Sell Limit di harga 3333.71 atau 3340.73**

**BUY**  
**3319.05**

**Stop Loss**  
**3307.28**

**Take Profit**  
**3340.21**

**Potensi Buy jika Harga naik ke level Buy Stop 3327.72 yang akan mendukung channel Up trend dengan target 3337.01.**

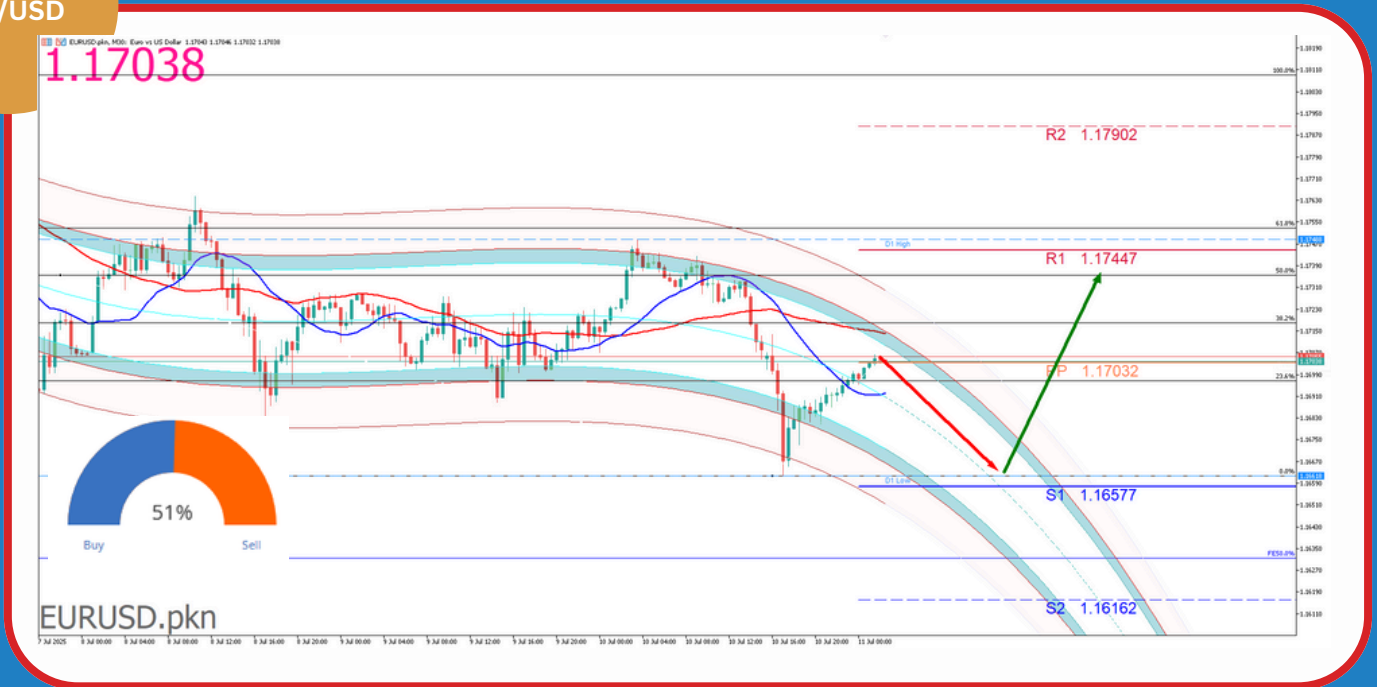
**Potensi Sell jika Harga turun ke level Sell Stop 3320.39 maka trend telah berubah arah berpotensi Sell turun ke level 3310.69**

**STRATEGI**



EUR/USD

## TRADING OPPORTUNITY : EURUSD



**Direction: Mixed - [H1-H4] Bullish (Buy) Probability 51%**

**Peluang reversal di level Fibonacci 23.6% Buy Limit di harga 1.16672 jika memantul akan mengejar Fibonacci 50.0% Sell Limit di harga 1.17247 atau 1.17440**

**BUY**  
**1.16798**

**Stop Loss**  
**1.16540**

**Take Profit**  
**1.17308**

**Potensi Buy jika Harga naik ke level Buy Stop 1.17095 yang akan mendukung channel Up trend dengan target 1.17321.**

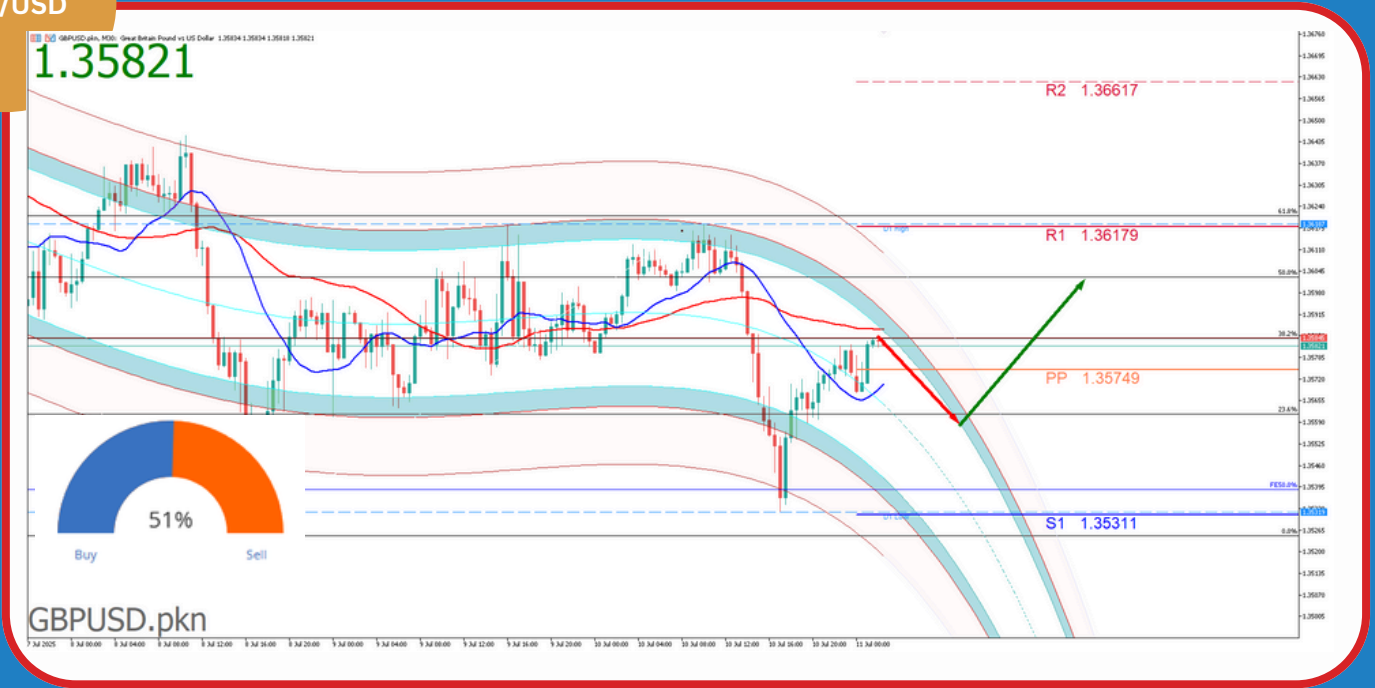
**Potensi Sell jika Harga turun ke level Sell Stop 1.16944 maka trend telah berubah arah berpotensi Sell turun ke level 1.16687**

**STRATEGI**



GBP/USD

## TRADING OPPORTUNITY : GBPUSD



**Direction: Mixed - [H1-H4] Bullish (Buy) Probability 51%**

**Peluang reversal di level Fibonacci 23.6% Buy Limit di harga 1.35615 jika memantul akan mengejar Fibonacci 50.0% Sell Limit di harga 1.36027 atau 1.36183**

**BUY  
1.35681**

**Stop Loss  
1.35449**

**Take Profit  
1.36031**

**Potensi Buy jika Harga naik ke level Buy Stop 1.35898 yang akan mendukung channel Up trend dengan target 1.36019.**

**Potensi Sell jika Harga turun ke level Sell Stop 1.35763 maka trend telah berubah arah berpotensi Sell turun ke level 1.35488**

**STRATEGI**



USD/JPY

## TRADING OPPORTUNITY : USDJPY



**Direction: Mixed - [H1-H4] Bearish (Sell) Probability 76%**

**Peluang reversal di level Fibonacci 0.0% Sell Limit di harga 146.667 jika memantul akan mengejar Fibonacci 38.2 % Buy Limit di harga 145.972 atau 145.762**

**SELL  
146.340**

**Stop Loss  
146.598**

**Take Profit  
145.814**

**Potensi Buy jika Harga naik ke level Buy Stop 146.269 yang akan mendukung channel Up trend dengan target 146.514.**

**Potensi Sell jika Harga turun ke level Sell Stop 146.084 maka trend telah berubah arah berpotensi Sell turun ke level 145.806**

**STRATEGI**

# ECONOMIC CALENDAR

Waktu Kegiatan	Dampak	Aktual	Dev	Konsensus	Sebelumnya
<b>KAMIS, 10 JULI</b>					
01:00  USD Risalah Rapat FOMC				<b>LAPORAN</b>	
12:55  EUR Pidato Villeroy, ECB				<b>PIDATO</b>	
13:00  EUR Indeks Harga Konsumen Diharmonisasi (Bln/Bln) (Jun)		0.1%	0.00	0.1%	0.1%
13:00  EUR Indeks Harga Konsumen Diharmonisasi (Thn/Thn) (Jun)		2%	0.00	2%	2%
14:00  EUR Pidato Cipollone, ECB				<b>PIDATO</b>	
14:00  EUR Pidato Pejabat ECB, Escrivá				<b>PIDATO</b>	
19:30  USD Klaim Tunjangan Pengangguran Awal		227Rb	-0.98	235Rb	233Rb
21:00  USD Pidato Musalem, The Fed				<b>PIDATO</b>	
22:00  GBP Pidato Breeden, BoE				<b>PIDATO</b>	
<b>JUMAT, 11 JULI</b>					
00:15  USD Pidato The Fed, Waller				<b>PIDATO</b>	
01:30  USD Pidato Daly, Fed				<b>PIDATO</b>	
05:30  NZD PMI Bisnis Selandia Baru (Jun)		48.8	-	-	47.5
13:00  GBP Product Domestik Bruto (Bln/Bln) (Mei)		-	-	0.1%	-0.3%
13:00  GBP Produksi Industri (Bln/Bln) (Mei)		-	-	0%	-0.6%
13:00  GBP Produksi Manufaktur (Bln/Bln) (Mei)		-	-	-0.1%	-0.9%
13:45  EUR Indeks Harga Konsumen (Normatif UE) (Thn/Thn) (Jun)		-	-	0.8%	0.8%
15:00  EUR Pidato Panetta, ECB				<b>PIDATO</b>	
18:30  EUR Pidato Cipollone, ECB				<b>PIDATO</b>	
19:30  CAD Perubahan Bersih Tenaga Kerja (Jun)		-	-	0Rb	8.8Rb
19:30  CAD Tingkat Pengangguran (Jun)		-	-	7.1%	7%
19:30  CAD Upah Rata-Rata Per Jam (Thn/Thn) (Jun)		-	-	-	3.5%

Source : FXStreet Economic Calendar, 10,11 Juli 2025

**Disclaimer :** Transaksi Perdagangan Berjangka Komoditi memiliki Peluang Keuntungan dan Risiko Kerugian yang Tinggi sehingga setiap nasabah harus mempertimbangkan dan memahami risikonya sebelum melakukan transaksi



Panen Tower Lantai 5  
Jl. Patal Senayan No. 31, Jakarta Selatan  
Telpon: 021 21684233 Email: [cso@panenkapitalberjangka.co.id](mailto:cso@panenkapitalberjangka.co.id)  
[www.panenkapitalberjangka.co.id](http://www.panenkapitalberjangka.co.id)