

DAILY BULLETIN

“JADILAH TRADER YANG LEBIH BERPENGETAHUAN HARI INI”

Dolar kembali menguat karena harapan bahwa lebih banyak kesepakatan perdagangan akan diumumkan sebelum tarif timbal balik berlaku pada 1 Agustus. Notulen Rapat FOMC akan dirilis pada hari Rabu, memberikan wawasan tentang suku bunga. Ancaman tarif Presiden AS Donald Trump yang konsisten telah sementara membungkam permintaan untuk logam mulia, sementara mendukung permintaan untuk Dolar AS.

Market Update

Rabu, 09 Juli 2025





Dolar kembali melemah disaat Investor global menghadapi tenggat waktu tarif perdagangan yang ditetapkan Presiden AS Donald Trump pada hari Rabu dengan sikap yang tampak tidak antusias dan siap menghadapi berbagai skenario yang menurut mereka sudah diperkirakan.

Hanya beberapa hari sebelum berakhirnya jeda 90 hari yang diumumkankannya terkait tarif "Hari Pembebasan" pada 2 April, Trump mengatakan bahwa gelombang pertama surat Garis besar tingkat tarif yang akan mereka hadapi atas ekspor ke Amerika Serikat telah dikirimkan ke 12 negara pada hari Senin.



Investor yang telah memantau tanggal ini selama berbulan-bulan memperkirakan akan ada lebih banyak detail dalam beberapa hari mendatang dan juga ketidakpastian yang berkepanjangan.

Baik tingkat tarif maupun tanggal efektif telah menjadi target yang terus berubah. Trump mengatakan pada hari Jumat bahwa tarif hingga 70% dapat berlaku pada 1 Agustus, jauh lebih tinggi daripada kisaran 10%-50% yang diumumkankannya pada bulan April.



Emas bertahan turun pada hari Selasa setelah Presiden AS Donald Trump mengumumkan tarif yang lebih tinggi untuk impor dari Jepang, Korea Selatan, dan negara-negara lain, sementara penguatan dolar dan imbal hasil Treasury yang lebih tinggi membatasi potensi kenaikan.

Trump mengatakan batas waktu 1 Agustus untuk menerapkan tarif tersebut tegas tetapi ia akan mempertimbangkan perpanjangan jika negara-negara mengajukan proposal.

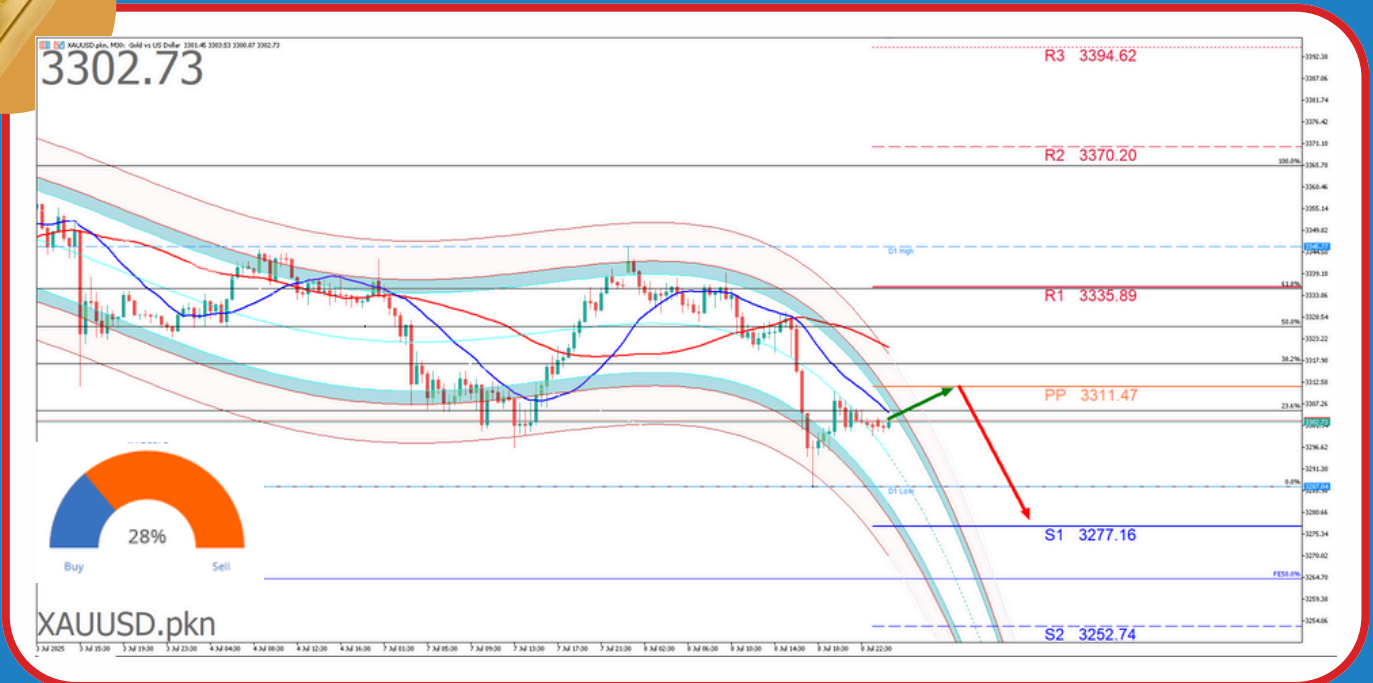
Tarif timbal balik dibatasi pada 10% hingga 9 Juli untuk memungkinkan negosiasi, tetapi sejauh ini hanya kesepakatan dengan Inggris dan Vietnam yang telah dicapai.



Para pedagang tampaknya relatif tidak terpengaruh oleh surat tarif Trump, dan dengan permintaan safe haven yang sebagian besar terkendali saat ini, emas masih menunggu waktu untuk kemungkinan terjadinya penembusan ke atas

XAU/USD

TRADING OPPORTUNITY : XAUUSD



Direction: Mixed - [H1-H4] Bearish (Sell) Probability 72%

Peluang reversal di level Fibonacci 0.0% Buy Limit di harga 3279.24 jika memantul akan mengejar Fibonacci 50.0 % Sell Limit di harga 3325.99 atau 3335.73

SELL
3310.57

Stop Loss
3323.04

Take Profit
3279.49

Potensi Buy jika Harga naik ke level Buy Stop 3309.63 yang akan mendukung channel Up trend dengan target 3320.54.

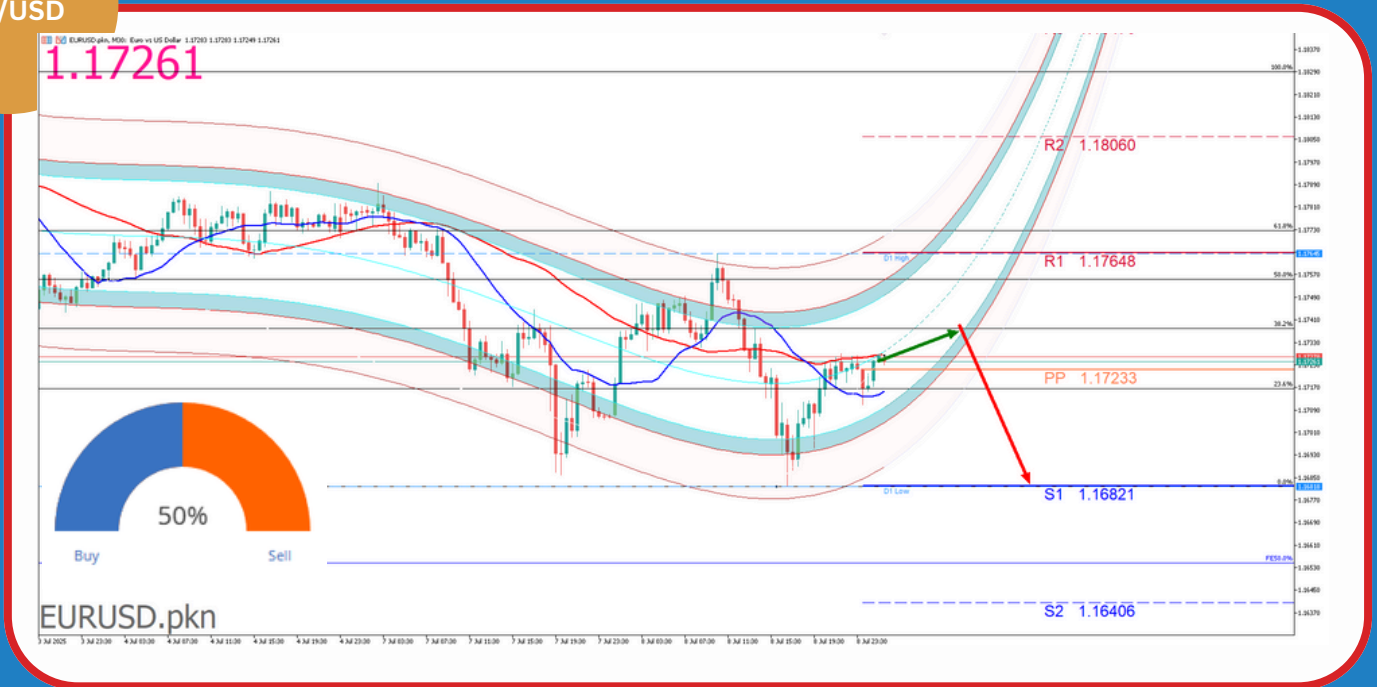
Potensi Sell jika Harga turun ke level Sell Stop 3296.77 maka trend telah berubah arah berpotensi Sell turun ke level 3282.94

STRATEGI



EUR/USD

TRADING OPPORTUNITY : EURUSD



Direction: Mixed - [H1-H4] Bullish (Buy) Probability 55%

Peluang reversal di level Fibonacci 0.0% Buy Limit di harga 1.16967 jika memantul akan mengejar Fibonacci 50.0% Sell Limit di harga 1.17408 atau 1.17545

SELL
1.17554

Stop Loss
1.17360

Take Profit
1.16847

Potensi Buy jika Harga naik ke level Buy Stop 1.17329 yang akan mendukung channel Up trend dengan target 1.17533.

Potensi Sell jika Harga turun ke level Sell Stop 1.17149 maka trend telah berubah arah berpotensi Sell turun ke level 1.16859

STRATEGI



GBP/USD

TRADING OPPORTUNITY : GBPUSD



Direction: Mixed - [H1-H4] Bearish (Sell) Probability 62%

Peluang reversal di level Fibonacci 23.6% Buy Limit di harga 1.35376 jika memantul akan mengejar Fibonacci 50.0% Sell Limit di harga 1.36251 atau 1.36469

**SELL
1.35987**

**Stop Loss
1.36186**

**Take Profit
1.35438**

Potensi Buy jika Harga naik ke level Buy Stop 1.35998 yang akan mendukung channel Up trend dengan target 1.36243.

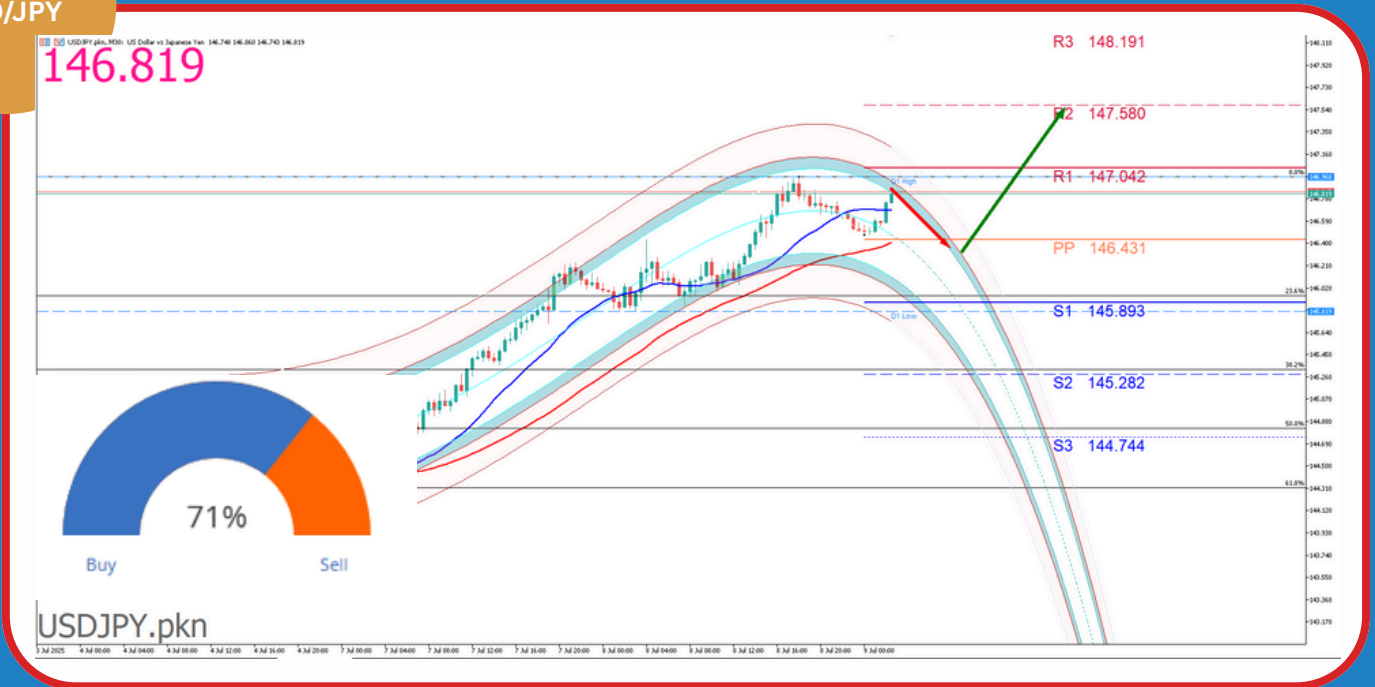
Potensi Sell jika Harga turun ke level Sell Stop 1.35785 maka trend telah berubah arah berpotensi Sell turun ke level 1.35454

STRATEGI



USD/JPY

TRADING OPPORTUNITY : USDJPY



Direction: Mixed - [H1-H4] Bearish (Sell) Probability 50%

Peluang reversal di level Fibonacci 0.0% Sell Limit di harga 147.545 jika memantul akan mengejar Fibonacci 38.2 % Buy Limit di harga 146.227 atau 145.831

**BUY
146.548**

**Stop Loss
146.006**

**Take Profit
147.545**

Potensi Buy jika Harga naik ke level Buy Stop 146.979 yang akan mendukung channel Up trend dengan target 147.480.

Potensi Sell jika Harga turun ke level Sell Stop 146.623 maka trend telah berubah arah berpotensi Sell turun ke level 145.971

STRATEGI

ECONOMIC CALENDAR

| Waktu Kegiatan | | Dampak | Aktual | Dev | Konsensus | Sebelumnya |
|-----------------------|---|--------|-----------|------|----------------|------------|
| SELASA, 8 JULI | | | | | | |
| 06:50 | 🇯🇵 JPY Neraca Transaksi Berjalan non musiman (Mei) | | ¥3,436.4M | 2.39 | ¥2,940M | ¥2,258M |
| 11:30 | 🇦🇺 AUD Keputusan Suku Bunga RBA | | 3.85% | 0.00 | 3.6% | 3.85% |
| 11:30 | 🇦🇺 AUD Laporan Kebijakan Moneter RBA | | | | LAPORAN | |
| 11:30 | 🇦🇺 AUD Pernyataan Kebijakan Moneter RBA | | | | LAPORAN | |
| 12:30 | 🇦🇺 AUD Konferensi Pers RBA | | | | PIDATO | |
| 13:00 | 🇩🇪 EUR Neraca Perdagangan Disesuaikan Musiman (Mei) | | €18.4M | 0.78 | €15.5M | €15.8M |
| 14:00 | 🇪🇺 EUR Rapat EcoFin | | | | SEPANJANG HARI | |
| 21:00 | 🇨🇦 CAD Indeks Manajer Pembelian Ivey (Jun) | | 54.6 | - | - | 53.8 |
| 21:00 | 🇨🇦 CAD PMI Ivey Disesuaikan Musiman (Jun) | | 53.3 | 1.16 | 49.1 | 48.9 |
| 21:00 | 🇪🇺 EUR Pidato Pejabat ECB, Nagel | | | | PIDATO | |
| RABU, 9 JULI | | | | | | |
| 08:30 | 🇨🇳 CNY Indeks Harga Konsumen (Bln/Bln) (Jun) | | - | - | 0% | -0.2% |
| 08:30 | 🇨🇳 CNY Indeks Harga Konsumen (Thn/Thn) (Jun) | | - | - | 0% | -0.1% |
| 08:30 | 🇨🇳 CNY Indeks Harga Produsen (Thn/Thn) (Jun) | | - | - | -3.2% | -3.3% |
| 09:00 | 🇳🇿 NZD Keputusan Suku Bunga RBNZ | | - | - | 3.25% | 3.25% |
| 09:00 | 🇳🇿 NZD Tinjauan Kebijakan Moneter RBNZ | | | | LAPORAN | |
| 14:30 | 🇪🇺 EUR Pidato Pejabat ECB, Escrivá | | | | PIDATO | |
| 17:45 | 🇪🇺 EUR Pidato Pejabat ECB, Lane | | | | PIDATO | |
| 18:00 | 🇪🇺 EUR Pidato De Guindos, ECB | | | | PIDATO | |
| 19:15 | 🇪🇺 EUR Pidato Pejabat ECB, Nagel | | | | PIDATO | |

Source : FXStreet Economic Calendar, 08,09 Juli 2025

Disclaimer : Transaksi Perdagangan Berjangka Komoditi memiliki Peluang Keuntungan dan Risiko Kerugian yang Tinggi sehingga setiap nasabah harus mempertimbangkan dan memahami risikonya sebelum melakukan transaksi



Panen Tower Lantai 5
Jl. Patal Senayan No. 31, Jakarta Selatan
Telpon: 021 21684233 Email: cso@panenkapitalberjangka.co.id
www.panenkapitalberjangka.co.id

Disclaimer:

Informasi yang terdapat dalam publikasi ini disusun oleh Panen Kapitsal Berjangka dan disediakan semata-mata untuk tujuan informasi. Publikasi ini tidak dimaksudkan sebagai ajakan atau penawaran untuk melakukan transaksi atas instrumen keuangan apa pun.

Panen Kapitsal Berjangka tidak bertanggung jawab atas segala keputusan atau tindakan yang diambil oleh pihak mana pun berdasarkan informasi dalam dokumen ini. Kami tidak memberikan jaminan atas keakuratan, kelengkapan, atau relevansi informasi yang disajikan.

Setiap tindakan investasi yang dilakukan sepenuhnya menjadi tanggung jawab pihak yang bersangkutan. Perdagangan berjangka mengandung risiko tinggi dan belum tentu sesuai untuk semua pihak. Informasi ini tidak mempertimbangkan tujuan investasi, kondisi keuangan, atau kebutuhan spesifik penerimanya.

Disclaimer : Transaksi Perdagangan Berjangka Komoditi memiliki Peluang Keuntungan dan Risiko Kerugian yang Tinggi sehingga setiap nasabah harus mempertimbangkan dan memahami risikonya sebelum melakukan transaksi