


DOW JONES



PT. PANEN KAPITAL BERJANGKA




Nasdaq



HANG SENG INDEX

S&P500

Nikkei 225



Rabu, 18 Des 2024

DAILY BULLETIN

JADILAH TRADER YANG LEBIH BERPENGETAHUAN HARI INI

WITH LOTS OF INFORMATION, IT HELPS YOU MAKE SMART DECISIONS AND AVOID BAD REACTION

021-21684233-7890



PT. PANEN KAPITAL BERJANGKA

Panen Tower Lantai 5, Jl. Patal Senayan No. 31, Jakarta Selatan

Telpon: 021 21684233 Email: cso@panenkabcapitalberjangka.co.id

Disclaimer : Transaksi Perdagangan Berjangka Komoditi memiliki Peluang Keuntungan dan Risiko Kerugian yang Tinggi sehingga setiap nasabah harus mempertimbangkan dan memahami risikonya sebelum melakukan transaksi



DAILY MARKET SUMMARY

DAILY BULLETIN
RABU, 18 DESEMBER 2024



PT. PANEN KAPITAL BERJANGKA

Peristiwa global harian yang telah memengaruhi pasar keuangan



DOLAR AS SEDIKIT MENGUAT +0.08% DAN NAIK KE LEVEL 106.94 PAGI INI. DOLAR MENGUAT KARENA TARUHAN PADA PEMANGKASAN SUKU BUNGA DI TAHUN 2025 SIRNA SERTA MENINGKATNYA UST AS DAN SELISIH ANTARA IMBAL HASIL SEPULUH TAHUN AS DAN JERMAN ADALAH 216 BASIS POIN DAN TELAH MELEBAR HAMPIR 70 BPS DALAM TIGA BULAN.

Dolar bertahan kuat dan mendekati level tertinggi baru-baru ini pada hari Selasa, menjelang pemangkasan suku bunga yang diharapkan di Amerika Serikat, karena para pedagang menaikkan asumsi suku bunga jangka panjang lebih tinggi. Menurut alat FedWatch CME, peluang penurunan suku bunga sebesar 25 basis poin minggu ini mencapai 97%, tetapi peluang penurunan pada bulan Januari hanya sekitar 17%.



POUND STERLING (GBP) SEDIKIT MENGUAT DAN DIPERDAGANGKAN DI LEVEL 1.27103. KARENA SURVEI AKTIVITAS BISNIS MENUNJUKKAN KENAIKAN HARGA DI INGGRI SEMENTARA DATA TENAGA KERJA AKAN DIRILIS PADA HARI SELASA,



DOLAR KANADA (CAD) SEDIKIT MELEMAH KE LEVEL 1.43120. SELISIH IMBAL HASIL 10 TAHUN KANADA-AS MELEBAR KE 124 BASIS POIN. TERTEKAN OLEH KERUSUHAN POLITIK DALAM NEGERI SERTA PENURUNAN INFLASI KANADA



SWISS FRANC (CHF) SEDIKIT MENGUAT DAN DIPERDAGANGKAN DI LEVEL 0.89240 DI TENGAH PENGUATAN DOLAR AS YANG MENEKAN CHF



EURO (EUR) MENGUAT KEMBALI NAIK KE LEVEL 1.04920 TERHADAP DOLAR AS. UTUSAN TRUMP UNTUK UKRAINA BERENCANA MELAKUKAN PERJALANAN KE KYIV DAN IBU KOTA EROPA LAINNYA PADA BULAN JANUARI DAN PERJALANAN KELLOGG DIFOKUSKAN PADA PENCARIAN FAKTA, BUKAN NEGOSIASI. TRUMP TELAH BERJANJI UNTUK MENGAKHIRI PERANG UKRAINA DALAM WAKTU 24 JAM SETELAH MENJABAT



AUSSIE (AUD) MELEMAH KEMBALI KE LEVEL 0.63374 TERHADAP DOLAR AS. DI TENGAH DOLAR AS YANG MENGUAT MENEKAN AUSSIE



YEN (JPY) MENGUAT KEMBALI MENEKAN DOLAR AS KE LEVEL 153.578 PAGI INI. PASAR SANGAT YAKIN BANK SENTRAL JEPANG AKAN MEMPERTAHANKAN SUKU BUNGA TETAP PADA HARI KAMIS, KARENA EKSPEKTASI PENGETATAN LEBIH LANJUT DARI BANK JEPANG PADA TAHUN 2025 MENINGKAT

Yen dapat menguat jika kekhawatiran tentang potensi tarif AS di Tahun Baru berkurang. Trump juga memilih George Glass, seorang kritikus Tiongkok, sebagai duta besarnya untuk Jepang. Langkah-langkah awal ini menunjukkan bahwa hubungan AS-Jepang di bawah Trump mungkin tidak sesulit yang diantisipasi.



EMAS (XAU) SEDIKIT MELEMAH KE LEVEL 2645.71 PAGI INI. HARGA EMAS TURUN KARENA PARA PEDAGANG MELIHAT PENURUNAN SUKU BUNGA FED YANG LEBIH LAMBAT PADA TAHUN 2025 NAMUN PELUANG PENURUNAN SEBESAR 25 BPS MINGGU INI BERADA DI ANGKA 97%

Menguatnya dolar AS dan naiknya imbal hasil Treasury karena para investor fokus pada pertemuan kebijakan terakhir Federal Reserve tahun ini dengan meningkatnya ekspektasi akan laju penurunan suku bunga secara bertahap pada tahun 2025. Penjualan ritel AS meningkat lebih dari yang diharapkan pada bulan November, menambah pembacaan inflasi yang lebih hangat dalam beberapa bulan terakhir dan menunjukkan bahwa Fed dapat menghentikan sementara penurunan suku bunga pada bulan Januari. Pedagang juga mengamati data PDB dan inflasi AS yang penting akhir minggu ini untuk isyarat lebih lanjut.

Disclaimer : Transaksi Perdagangan Berjangka Komoditi memiliki Peluang Keuntungan dan Risiko Kerugian yang Tinggi sehingga setiap nasabah harus mempertimbangkan dan memahami risikonya sebelum melakukan transaksi



ECONOMIC CALENDAR

DAILY BULLETIN
RABU, 18 DESEMBER 2024



TIME	COUNTRY	IMPORTANCE	EVENT	ACTUAL	FORECAST	PREVIOUS
04:30	United States	Medium	API Crude Oil Stock Change	-4.7M	-1.85M	0.49M
04:45	New Zealand	Medium	Current Account	NZ\$-10.58B	NZ\$10.5B	NZ\$-4.83B
06:30 <small>in 32 mins</small>	Australia	Medium	Westpac Consumer Confidence Index	92.8	-	94.6
06:50 <small>in 52 mins</small>	Japan	Medium	Exports YoY	-	2.8%	3.1%
06:50 <small>in 52 mins</small>	Japan	High	Balance of Trade	-	¥-688.9B	¥-461.2B
14:00 <small>in 8:02 hours</small>	United Kingdom	Medium	Inflation Rate MoM	-	0.1%	0.6%
14:00 <small>in 8:02 hours</small>	United Kingdom	High	Inflation Rate YoY	-	2.6%	2.3%
14:00 <small>in 8:02 hours</small>	United Kingdom	Medium	Core Inflation Rate YoY	-	3.6%	3.3%
17:00 <small>in 11:02 hours</small>	Euro Area	Medium	Inflation Rate YoY Final	-	2.3%	2%
18:00 <small>in 12:02 hours</small>	United Kingdom	Medium	CBI Industrial Trends Orders	-	-22	-19
20:30 <small>in 14:32 hours</small>	United States	Medium	Current Account	-	\$278B	-\$-266.8B
20:30 <small>in 14:32 hours</small>	United States	Medium	Housing Starts MoM	-	-	-3.1%
20:30 <small>in 14:32 hours</small>	United States	High	Building Permits Prel	-	1.43M	1.41M
20:30 <small>in 14:32 hours</small>	United States	Medium	Housing Starts	-	1.34M	1.31M
20:30 <small>in 14:32 hours</small>	United States	Medium	Building Permits MoM Prel	-	-	-0.4%
22:30 <small>in 16:32 hours</small>	United States	Medium	EIA Crude Oil Stocks Change	-	-1.6M	-1.42M
22:30 <small>in 16:32 hours</small>	United States	Medium	EIA Gasoline Stocks Change	-	-	5.08M

Source : IG Economic Calendar, 18 Des 2024

20:30 [USD] INITIAL JOBLESS CLAIMS (KLAIM PENGANGGURAN AWAL) (PRAKIRAN
IBU) (SEBELUMNYA 217 RIBU)

PENGANGGURAN AWAL MELIPUTI RIBU MILYAR DOLLAR YANG TELAH MENCAKUP
MANGAN

Disclaimer : Transaksi Perdagangan Berjangka Komoditi memiliki Peluang Keuntungan dan Risiko Kerugian yang Tinggi sehingga setiap nasabah harus mempertimbangkan dan memahami risikonya sebelum melakukan transaksi

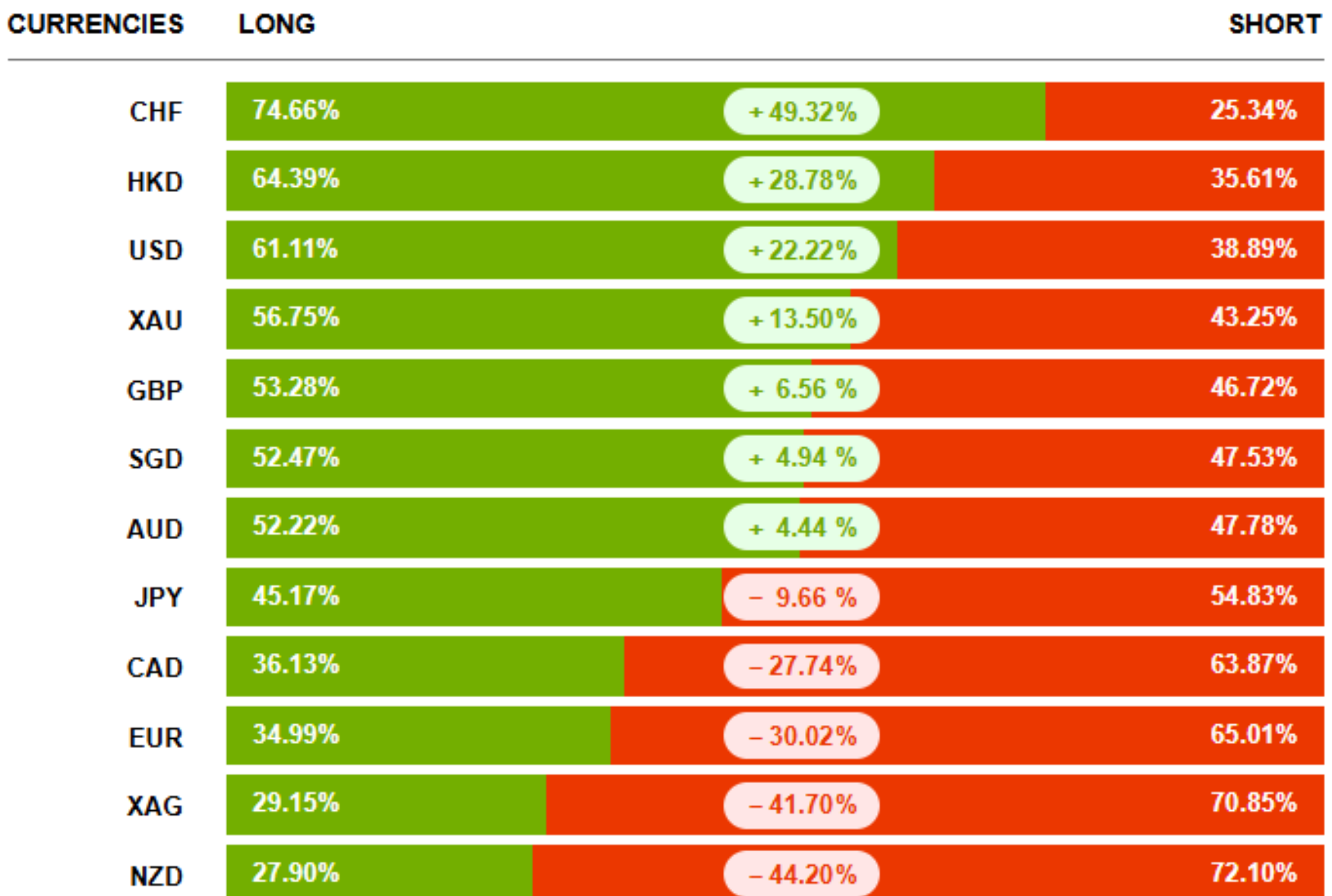


CURRENCIES RATIO

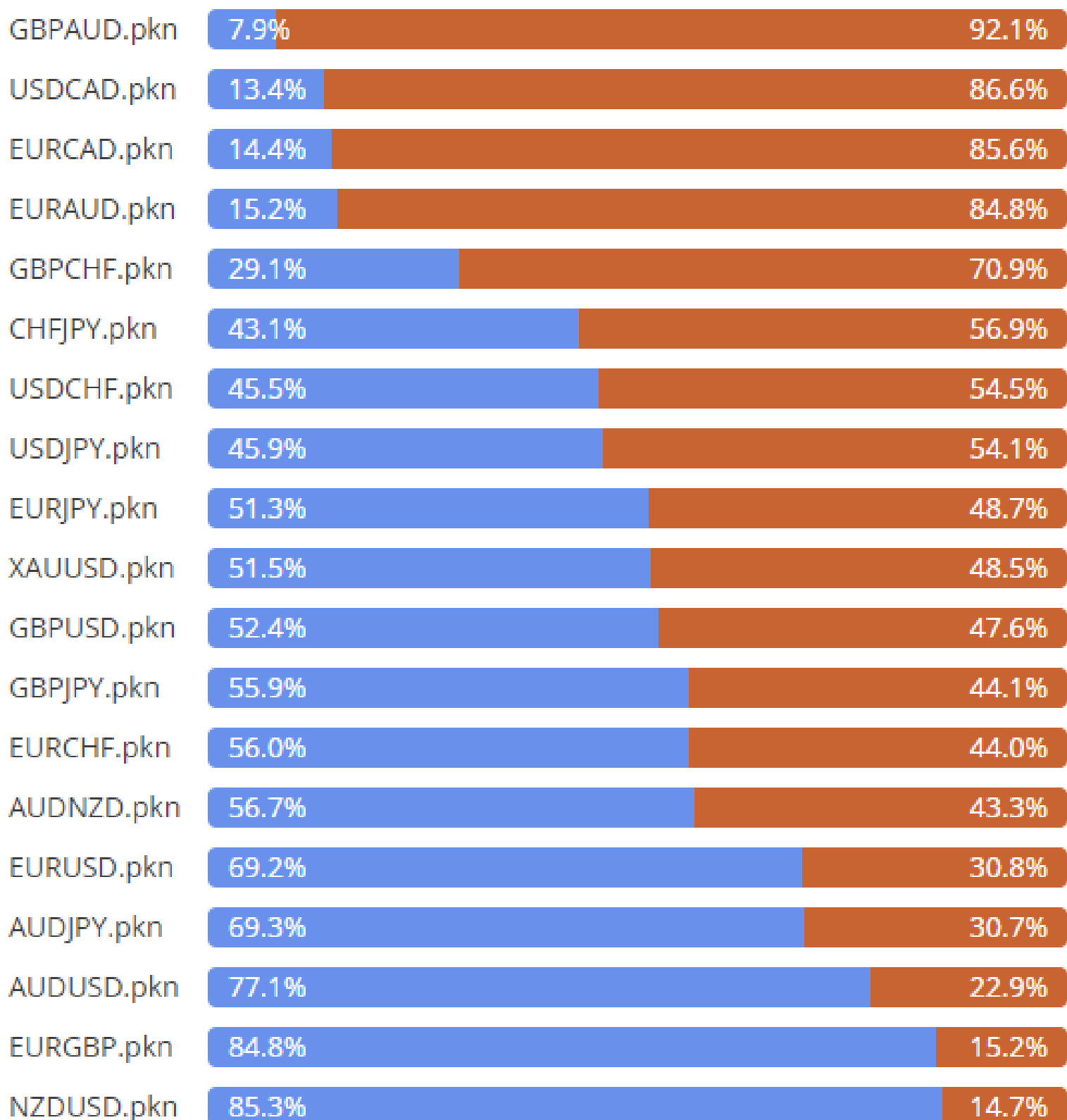
DAILY BULLETIN
RABU, 18 DESEMBER 2024



PT. PANEN KAPITAL BERJANGKA



Source : SWFX Sentiment Index, 18 Des 2024



Source : Figaro Trader Sentiment Indikator, 18 Des 2024

Disclaimer : Transaksi Perdagangan Berjangka Komoditi memiliki Peluang Keuntungan dan Risiko Kerugian yang Tinggi sehingga setiap nasabah harus mempertimbangkan dan memahami risikonya sebelum melakukan transaksi



TRADING IDEA : GOLD

DAILY BULLETIN
RABU, 18 DESEMBER 2024



PT. PANEN KAPITAL BERJANGKA

PIVOT POINTS

CLASSIC
WOODIE
FIBONACCI
CAMARILLA

R3
2684.30
2684.44
2671.39
2653.18
R2
2671.39
2671.46
2661.64
2650.84
R1
2658.78
2658.92
2655.62
2648.50
PP
2645.87
2645.94
2645.87
2645.87
S1
2633.26
2633.40
2636.12
2643.82
S2
2620.35
2620.42
2630.10
2641.48
S3
2607.74
2607.88
2620.35
2639.14



Source : Metatrader 5 - Panen Kapital Berjangka, 18 DES 2024

Indicator	5M	15M	30M	1H	4H	1D	1W	1MN
MACD (12; 26; 9)	Buy	Buy	Sell	Sell	Sell	Buy	Buy	Buy
RSI (14)	Neutral	Neutral	Neutral	Neutral	Neutral	Neutral	Neutral	Sell
Stochastic (5; 3)	Neutral	Neutral	Neutral	Neutral	Neutral	Buy	Neutral	Neutral
ADX (14)	Neutral	Neutral	Neutral	Sell	Sell	Neutral	Buy	Buy
CCI (14)	Neutral	Neutral	Neutral	Neutral	Neutral	Neutral	Neutral	Neutral
AROON (14)	Buy	Sell	Buy	Sell	Sell	Buy	Buy	Buy
Alligator (13; 8; 5)	Buy	Buy	Neutral	Sell	Sell	Buy	Buy	Buy
SAR (0.02; 0.2)	Sell	Sell	Buy	Buy	Sell	Buy	Sell	Buy

Source : SWFX Technical Analysis, 18 DES 2024

JIKA HARGA NAIK MELEBIHI LEVEL [BUY STOP] 2647.59 ATAU BERBALIK DARI LEVEL [BUY LIMIT] 2638.86 XAUUSD [BUY] [TP1: 2649.93] [TP2: 2654.48] [TP3: 2659.76] [SL: 2637.63]

JIKA HARGA TURUN MELEBIHI LEVEL [SELL STOP] 2643.78 XAUUSD [SELL] [TP: 2637.63] [SL: 2651.52]

Peluang **Trend Minor Penurunan** di TimeFrame M30 masih didominasi Bearish. Trader dapat membuka order Sell di saat harga mendekati resistance dengan target pendek sampai level **2622**. Namun harus sangat di Waspada **Trend Major Kenaikan** di Timeframe D1 dan W1 masih di dominasi oleh Trend Kenaikan (Bullish) sampai level **2668**.

Disclaimer : Transaksi Perdagangan Berjangka Komoditi memiliki Peluang Keuntungan dan Risiko Kerugian yang Tinggi sehingga setiap nasabah harus mempertimbangkan dan memahami risikonya sebelum melakukan transaksi



TRADING IDEA : USDJPY

DAILY BULLETIN
RABU, 18 DESEMBER 2024



PT. PANEN KAPITAL BERJANGKA

PIVOT POINTS

CLASSIC WOODIE FIBONACCI CAMARILLA

- R3
- 155.325
- 155.229
- 154.830
- 153.779
- R2
- 154.830
- 154.781
- 154.377
- 153.670
- R1
- 154.141
- 154.045
- 154.098
- 153.562
- PP
- 153.646
- 153.597
- 153.646
- 153.646
- S1
- 152.957
- 152.861
- 153.193
- 153.344
- S2
- 152.462
- 152.413
- 152.914
- 153.236
- S3
- 151.773
- 151.677
- 152.462
- 153.127



Source : Metatrader 5 - Panen Kapital Berjangka, 18 DES 2024

Indicator	5M	15M	30M	1H	4H	1D	1W	1MN
MACD (12; 26; 9)	Buy	Buy	Sell	Sell	Buy	Buy	Buy	Buy
RSI (14)	Neutral	Neutral	Neutral	Neutral	Neutral	Neutral	Neutral	Neutral
Stochastic (5; 3)	Neutral	Sell	Neutral	Neutral	Buy	Sell	Neutral	Neutral
ADX (14)	Neutral	Sell	Sell	Neutral	Buy	Buy	Neutral	Buy
CCI (14)	Neutral	Neutral	Sell	Neutral	Buy	Sell	Neutral	Neutral
AROON (14)	Buy	Sell	Buy	Sell	Sell	Buy	Buy	Sell
Alligator (13; 8; 5)	Buy	Neutral	Sell	Sell	Buy	Buy	Buy	Buy
SAR (0.02; 0.2)	Sell	Buy	Buy	Buy	Sell	Buy	Buy	Sell

Source : SWFX Technical Analysis, 18 DES 2024

JIKA HARGA TURUN MELEBIHI LEVEL [SELL STOP] 153.456 ATAU BERBALIK DARI LEVEL [SELL LIMIT] 153.852 USDJPY [SELL] [TP1: 153.853] [TP2: 153.737] [TP3: 153.384] [SL: 154.591]

JIKA HARGA NAIK MELEBIHI LEVEL [BUY STOP] 153.563 USDJPY [BUY] [TP: 153.758] [SL: 153.380]

Peluang **Trend Minor Kenaikan** di TimeFrame H1 masih didominasi Bullish. Trader dapat membuka order Beli di saat harga mendekati Support dengan target pendek sampai level **154.80**. Namun harus sangat di Waspada **Trend Major Penurunan** di Timeframe M30 dan D1 dan W1 masih di dominasi oleh Trend penurunan (Bearish) sampai level **153.86**.



TRADING IDEA : HANGSENG

DAILY BULLETIN
RABU, 18 DESEMBER 2024



PT. PANEN KAPITAL BERJANGKA

PIVOT POINTS

CLASSIC
WOODIE
FIBONACCI
CAMARILLA

- R3
- 20357
- 20322
- 20223
- 19909
- R2
- 20223
- 20206
- 20095
- 19878
- R1
- 20020
- 19985
- 20015
- 19847
- PP
- 19886
- 19869
- 19886
- 19886
- S1
- 19683
- 19648
- 19758
- 19785
- S2
- 19549
- 19532
- 19678
- 19754
- S3
- 19346
- 19311
- 19549
- 19723



Source : Metatrader 5 - Panen Kapital Berjangka. 18 DES 2024

Indicator	5M	15M	30M	1H	4H	1D	1W	1MN
MACD (12; 26; 9)	Buy	Buy	Buy	Sell	Sell	Buy	Buy	Sell
RSI (14)	Sell	Sell	Neutral	Neutral	Neutral	Neutral	Neutral	Neutral
Stochastic (5; 3)	Sell	Neutral	Neutral	Neutral	Neutral	Buy	Neutral	Neutral
ADX (14)	Buy	Neutral	Neutral	Neutral	Neutral	Neutral	Buy	Neutral
CCI (14)	Sell	Sell	Sell	Sell	Neutral	Neutral	Neutral	Neutral
AROON (14)	Buy	Buy	Buy	Buy	Sell	Buy	Buy	Buy
Alligator (13; 8; 5)	Buy	Buy	Buy	Neutral	Sell	Buy	Buy	Neutral
SAR (0.02; 0.2)	Buy	Buy	Buy	Sell	Buy	Sell	Sell	Buy

Source : SWFX Technical Analysis. 18 DES 2024

JIKA HARGA TURUN MELEBIHI LEVEL [SELL STOP] 19713 ATAU BERBALIK DARI LEVEL [SELL LIMIT] 19869 HKK [SELL] [TP1: 19672] [TP2: 19624] [TP3: 19569] [SL: 19854]

JIKA HARGA NAIK MELEBIHI LEVEL [BUY STOP] 19784 HKK [BUY] [TP: 19854] [SL: 19645]

Peluang **Trend Minor Kenaikan** di TimeFrame D1 masih didominasi Bullish. Trader dapat membuka order Beli di saat harga mendekati Support dengan target pendek sampai level **20572**. Namun harus sangat di Waspadai **Trend Major Penurunan** di Timeframe H4 masih di dominasi oleh Trend penurunan (Bearish) sampai level **19614**.



BERITA INDEX HANGSENG

DAILY BULLETIN
RABU, 18 DESEMBER 2024

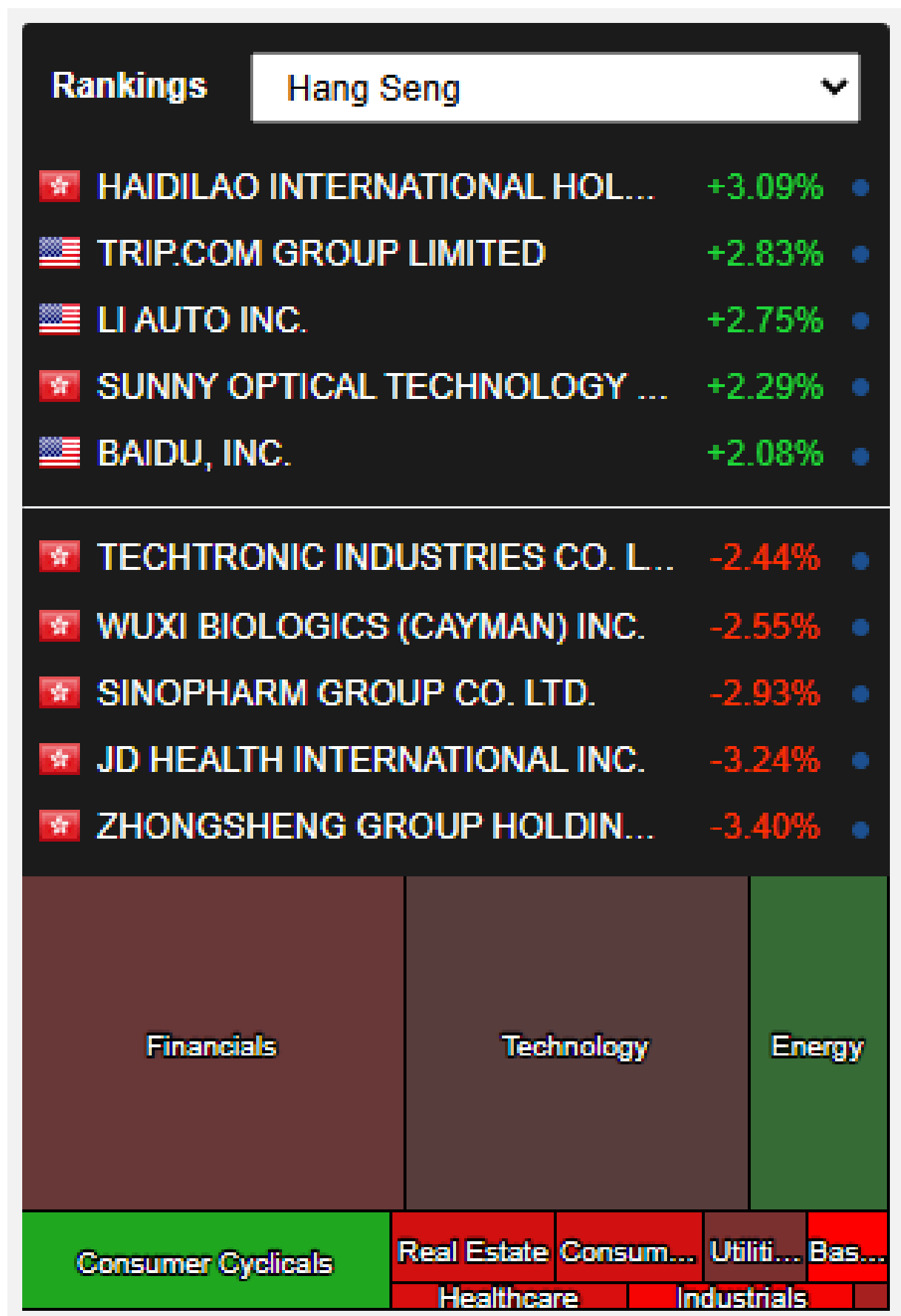


PT. PANEN KAPITAL BERJANGKA

Semua berita tentang HONG KONG : HANG SENG HSI 50

1. Otoritas Pembaruan Kota Hong Kong Siap Meraih Fasilitas Senilai HK\$13 Miliar
2. Tingkat Pengangguran Hong Kong Tidak Berubah pada September-Oktober
3. Nomura Melihat Jepang Membukukan Pertumbuhan Kuat pada 2025; Tiongkok Akan Menghadapi Hambatan
4. Saham Hong Kong Terus Turun; Kingkey Financial Melonjak 10%
5. Meituan Luncurkan Aplikasi Grosir di Arab Saudi
6. Forward Fashion International Luncurkan Merek Luar Ruangan China di Hong Kong, Makau
7. Saham memerah saat seruan suku bunga mendekat
8. Saham Asia melayang, dolar menguat menjelang rapat bank sentral
9. 38% Perusahaan Keuangan Hong Kong Menerapkan AI Generatif, Kata Survei
10. Badan Investasi Hong Kong Akan Berfokus pada Perusahaan Energi Baru Asing untuk Memperkuat Daya Saing
11. Saham Hong Kong Terus Merosot karena Data Ekonomi China yang Mengecewakan; Harga Properti Ganglong China Merosot 10%
12. Saham anjlok tajam pada minggu perdagangan terakhir

Analisa Sektoral Index Hang Seng



Source : MarketScreener, 18 DES 2024

Disclaimer : Transaksi Perdagangan Berjangka Komoditi memiliki Peluang Keuntungan dan Risiko Kerugian yang Tinggi sehingga setiap nasabah harus mempertimbangkan dan memahami risikonya sebelum melakukan transaksi



TRADING IDEA : NIKKEI

DAILY BULLETIN
RABU, 18 DESEMBER 2024



PT. PANEN KAPITAL BERJANGKA

PIVOT POINTS

CLASSIC
WOODIE
FIBONACCI
CAMARILLA

- R3
- 40193
- 40115
- 39987
- 39417
- R2
- 39987
- 39948
- 39769
- 39365
- R1
- 39623
- 39545
- 39634
- 39312
- PP
- 39417
- 39378
- 39417
- 39417
- S1
- 39053
- 38975
- 39199
- 39208
- S2
- 38847
- 38808
- 39064
- 39156
- S3
- 38483
- 38405
- 38847
- 39103



Source : Metatrader 5 - Panen Kapital Berjangka, 18 DES 2024

Indicator	5M	15M	30M	1H	4H	1D	1W	1MN
MACD (12; 26; 9)	Sell	Sell	Sell	Sell	Sell	Buy	Buy	Buy
RSI (14)	Neutral	Neutral	Buy	Buy	Neutral	Neutral	Neutral	Neutral
Stochastic (5; 3)	Buy	Neutral	Neutral	Buy	Buy	Buy	Neutral	Neutral
ADX (14)	Neutral	Neutral	Sell	Neutral	Neutral	Neutral	Neutral	Neutral
CCI (14)	Buy	Buy	Buy	Buy	Buy	Neutral	Sell	Neutral
AROON (14)	Sell	Sell	Sell	Sell	Sell	Buy	Buy	Sell
Alligator (13; 8; 5)	Sell	Sell	Sell	Sell	Sell	Buy	Buy	Buy
SAR (0.02; 0.2)	Sell	Sell	Sell	Sell	Sell	Buy	Buy	Sell

Source : SWFX Technical Analysis, 18 DES 2024

JIKA HARGA NAIK MELEBIHI LEVEL [BUY STOP] 39318 ATAU BERBALIK DARI LEVEL [BUY LIMIT] 39115 NIKKEI [BUY] [TP1: 39362] [TP2: 39434] [TP3: 39506] [SL: 39143]

JIKA HARGA TURUN MELEBIHI LEVEL [SELL STOP] 39207 NIKKEI [SELL] [TP: 39074] [SL: 39388]

Peluang **Trend Minor Penurunan** di TimeFrame H1 masih didominasi Bearish. Trader dapat membuka order Jual di saat harga mendekati Resistance dengan target pendek sampai level **39370**. Namun harus sangat di Waspada **Trend Major Kenaikan** di Timeframe D1 dan W1 masih di dominasi oleh Trend Kenaikan (Bullish) sampai level **40775**



BERITA INDEX NIKKEI

DAILY BULLETIN
RABU, 18 DESEMBER 2024



PT. PANEN KAPITAL BERJANGKA

Semua berita tentang Jepang : Nikkei 225

1. Nomura Melihat Jepang Membukukan Pertumbuhan Kuat pada 2025; Tiongkok Akan Menghadapi Hambatan
2. Saham memerah karena seruan suku bunga mendekat
3. Saham Jepang Berakhir Datar di Tengah Spekulasi BOJ Menahan Suku Bunga
4. NTT UD REIT Akan Mengakuisisi, Membatalkan Unit Investasi Sendiri
5. Investasi NTT UD REIT Akan Mengakuisisi Dua Asrama Mahasiswa seharga 4,1 Miliar Yen; Akan Mengalihkan Gedung Perkantoran Seharga 13,4 Miliar Yen
6. Nissan Chemical Menyelesaikan Pembelian Kembali Saham Senilai 10 Miliar Yen
7. Sumitomo Realty Akan Membeli Kembali Hingga 8 Juta Saham
8. AXXZIA Akan Membeli Kembali Hingga 1,2 Juta Saham melalui ToSTNeT-3
9. Konami Terus Meraih Kemenangan dengan Kinerja Kuartal yang Kuat
10. Asia Week Ahead: Pertemuan Bank Sentral Menjadi Sorotan
11. Axxzia Akan Mengakuisisi Hingga 1,2 Juta Saham pada 17 Des
12. Pengiriman Kertas Jepang Stabil, Namun Industri Peralatan Kantor Menghadapi Hambatan dari Tren Pekerjaan Tanpa Cetak, Kata Jefferies

Analisa Sektoral Index Nikkei



Source : MarketScreener, 18 DES 2024

Disclaimer : Transaksi Perdagangan Berjangka Komoditi memiliki Peluang Keuntungan dan Risiko Kerugian yang Tinggi sehingga setiap nasabah harus mempertimbangkan dan memahami risikonya sebelum melakukan transaksi



TRADING IDEA : NASDAQ

DAILY BULLETIN
RABU, 18 DESEMBER 2024



PT. PANEN KAPITAL BERJANGKA

PIVOT POINTS

CLASSIC
WOODIE
FIBONACCI
CAMARILLA

- R3
- 22287.50
- 22278.50
- 22205.50
- 22055.55
- R2
- 22205.50
- 22201.00
- 22135.98
- 22038.87
- R1
- 22105.50
- 22096.50
- 22093.02
- 22022.18
- PP
- 22023.50
- 22019.00
- 22023.50
- 22023.50
- S1
- 21923.50
- 21914.50
- 21953.98
- 21988.82
- S2
- 21841.50
- 21837.00
- 21911.02
- 21972.13
- S3
- 21741.50
- 21732.50
- 21841.50
- 21955.45



Source : Metatrader 5 - Panen Kapital Berjangka, 18 DES 2024

Indicator	5M	15M	30M	1H	4H	1D	1W	1MN
MACD (12; 26; 9)	Sell	Sell	Sell	Sell	Buy	Buy	Buy	Buy
RSI (14)	Neutral	Neutral	Neutral	Neutral	Neutral	Sell	Sell	Sell
Stochastic (5; 3)	Neutral	Neutral	Neutral	Neutral	Neutral	Neutral	Sell	Sell
ADX (14)	Neutral	Sell	Sell	Sell	Buy	Buy	Neutral	Buy
CCI (14)	Sell	Neutral	Neutral	Buy	Neutral	Neutral	Sell	Sell
AROON (14)	Sell	Sell	Sell	Sell	Buy	Buy	Buy	Buy
Alligator (13; 8; 5)	Neutral	Sell	Sell	Neutral	Buy	Buy	Buy	Buy
SAR (0.02; 0.2)	Buy	Buy	Sell	Sell	Sell	Buy	Buy	Buy

Source : SWFX Technical Analysis, 18 DES 2024

JIKA HARGA NAIK MELEBIHI LEVEL [BUY STOP] 22007.87 ATAU BERBALIK DARI LEVEL [BUY LIMIT] 21939.76 NASDAQ [BUY] [TP1: 22022.80] [TP2: 22060.12] [TP3: 22099.30] [SL: 21918.31]

JIKA HARGA TURUN MELEBIHI LEVEL [SELL STOP] 21977.08 NASDAQ [SELL] [TP: 21934.17] [SL: 22040.52]

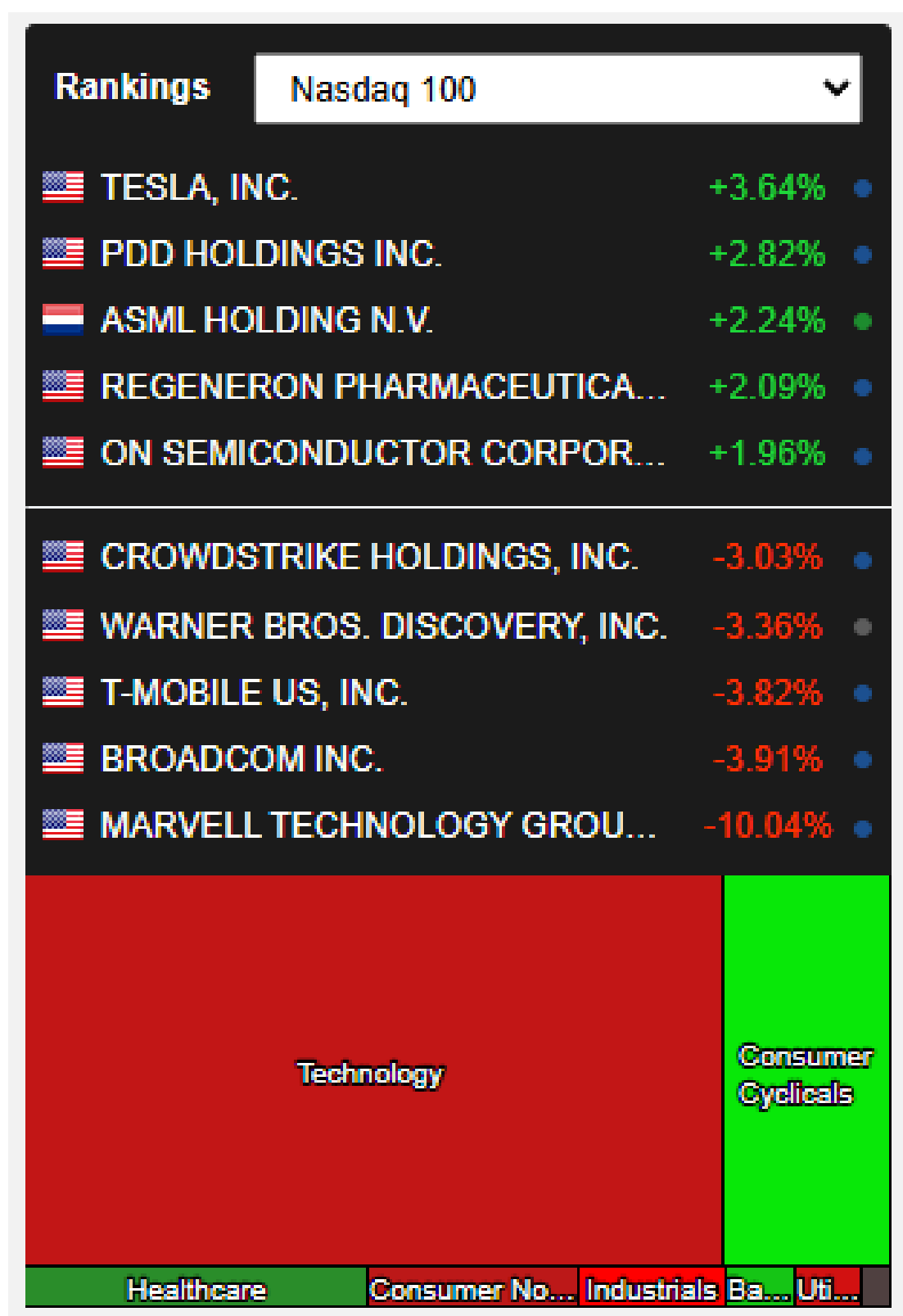
Peluang **Trend Minor Penurunan** di TimeFrame M30 masih didominasi Bearish. Trader dapat membuka order Sell di saat harga mendekati resistance dengan target pendek sampai level **21680**. Namun harus sangat di Waspada **Trend Major Kenaikan** di Timeframe D1 dan W1 masih di dominasi oleh Trend Kenaikan (Bullish) sampai level **22376**.



Semua berita tentang Amerika : Nasdaq US100

1. Wall Street: turun sedikit, tetapi masih memecahkan rekor tunggal
2. Dow Mencatat Kerugian Harian ke-9 Berturut-turut; Rapat Fed Dimulai
3. Pasar Ekuitas Turun saat Rapat Fed Dimulai
4. Pasar Ekuitas AS Berakhir Lebih Rendah pada Hari Selasa saat Federal Reserve Memulai Rapat
5. Mata Uang Kripto Teratas Bervariasi; Bitcoin Melemah Setelah Mencatat Rekor di Atas \$108.000
6. Ekuitas Turun karena Pasar Menimbang Data Makro
7. Ekuitas Turun Intraday karena Pasar Menimbang Data Makro
8. Indeks Ekuitas AS Turun karena Penjualan Ritel Melonjak Paling Tinggi untuk November yang Kuat Secara Musiman Sejak 2021
9. Dana yang Diperdagangkan di Bursa, Ekuitas AS Turun Setelah Perdagangan Siang
10. Entri Nasdaq-100 MicroStrategy Menarik Arus Masuk Ritel Hampir \$11 Juta
11. Indeks Ekuitas AS Turun Setelah Penjualan Ritel Melonjak di November yang Kuat Secara Musiman
12. Wall Street: Aksi Ambil Untung Menjelang Pertemuan Fed
13. Wall Street: Penurunan Terlihat, Lebih Sedikit Alasan untuk Membeli

Analisa Sektoral Index Nasdaq



Source : MarketScreener, 18 DES 2024