




PT. PANEN KAPITAL BERJANGKA



Nasdaq



DOW JONES



HANG SENG INDEX

S&P500

Nikkei 225

OIL

Selasa, 24 Sept 2024

DAILY BULLETIN

021-21684233-7890



PT. PANEN KAPITAL BERJANGKA

Panen Tower Lantai 5, Jl. Patal Senayan No. 31, Jakarta Selatan

Telpon: 021 21684233 Email: cso@panenkapitalberjangka.co.id

Disclaimer : Segala opini, berita, penelitian, analisis, harga, atau informasi lain yang terkandung dalam laporan ini disediakan sebagai komentar pasar umum dan bukan merupakan saran investasi. Kami tidak bertanggung jawab atas informasi yang salah atau tidak lengkap. Setiap investor harus menilai sendiri sebelum berinvestasi dalam instrumen keuangan tersebut.



DAILY MARKET SUMMARY

DAILY BULLETIN
SELASA, 24 SEPTEMBER 2024



PT. PANEN KAPITAL BERJANGKA

Peristiwa global harian yang telah memengaruhi pasar



DOLAR AS MENGUAT SETELAH LAPORAN PMI S&P AS UNTUK BULAN SEPTEMBER BERAGAM DENGAN AKTIVITAS LAYANAN YANG MELAMPAUI EKSPEKTASI.

Laporan Jasa S&P Global (Sep) Pendahuluan meningkat sebesar 55.4 lebih besar dari sebelumnya 55.2 menandakan optimisme ekonomi di AS. Presiden Fed Chicago Austan Goolsbee mencatat bahwa suku bunga resmi "adalah yang tertinggi dalam beberapa dekade" sementara Presiden Fed Atlanta Raphael Bostic mengatakan ekonomi mendekati level "normal" lebih cepat dari yang diharapkan.



EURO MELEMAH SEJALAN PMI YANG LEMAH MENCERMINKAN RESIKO RESESI KARENA PERLAMBATAN PERMINTAAN SECARA LUAS, TERUTAMA DALAM EKSPOR, DENGAN PESANAN BARU MENURUN DI SELURUH SEKTOR JASA DAN MANUFAKTUR

Di Jerman, PMI manufaktur berada di bawah ekspektasi pada angka 40,3, tetap di bawah angka 50 yang memisahkan kontraksi dari ekspansi, menandai periode penurunan terpanjangnya. PMI jasa hampir tidak bertahan di atas level 50,6, sedikit di atas kontraksi tetapi masih lebih lemah dari yang diantisipasi. Ini menggambarkan gambaran suram bagi Jerman, di mana sektor jasa menyusut untuk pertama kalinya sejak Maret.



YEN MELEMAH SETELAH KEMBALI DARI LIBURAN UNTUK MENGAMATI LAPORAN PMI UNTUK BULAN SEPTEMBER DAN KOMENTAR DARI GUBERNUR BANK SENTRAL KAZUO UEDA.

Setelah Bank of Japan mempertahankan suku bunganya tidak berubah pada 0,25% dengan suara bulat, sesuai dengan ekspektasi. Data ekonomi terbaru juga menunjukkan bahwa inflasi inti Jepang meningkat menjadi 2,8% pada bulan Agustus dari 2,7% pada bulan Juli, mendukung prospek yang agresif untuk pemotongan suku bunga.



EMAS MENCAPAI REKOR TERTINGGI DAN TARGET BESAR MENINGKATKAN RISIKO UTAMA BELI YANG TERUS MENINGKAT

Emas mencapai rekor tertinggi \$2631,31/oz pada 23 Sept yang telah melebihi dari estimasi \$2629/oz untuk target besar reli tahun ini dari \$1981/oz. Pedagang telah menetapkan salah satu taruhan terbesar yang pernah ada pada kenaikan emas yang sangat tinggi. Jumlah posisi Beli sekarang 310 ribu kontrak masih kalah besar dari kontrak 353 ribu pada tahun 2020. Posisi spekulatif yang besar merupakan indikator pembalikan yang kuat.



Waktu Kegiatan	Dampak	Aktual Dev	Konsensus Sebelumnya
SELASA, 24 SEPTEMBER			
04:30 AUD Keputusan Suku Bunga RBA		- -	4.35% 4.35%
04:30 AUD Laporan Kebijakan Moneter RBA			LAPORAN
05:30 AUD Konferensi Pers RBA			PIDATO
08:00 EUR IFO - Ekspektasi (Sep)		- -	86.3 86.8
08:00 EUR IFO - Penilaian Saat ini (Sep)		- -	86 86.5
08:00 EUR IFO - Sentimen Bisnis (Sep)		- -	86.1 86.6
13:00 USD Indeks Harga Perumahan (Bln/Bln) (Jul)		- -	-0.2% -0.1%
13:00 USD Pidato Bowman, The Fed			PIDATO
14:00 USD Kepercayaan Konsumen (Sep)		- -	- -
17:10 CAD Pidato Gubernur BoC Macklem			PIDATO

HIGH : 04:30 [AUD] KEPUTUSAN SUKU BUNGA RBA [PERKIRAAN 4.35%] [SEBELUMNYA 4.35%]

Keputusan Suku Bunga RBA diumumkan oleh Reserve Bank of Australia. Jika RBA hawkish tentang prospek inflasi ekonomi dan suku bunga naik itu adalah positif, atau bullish, untuk AUD. Demikian juga, jika RBA memiliki pandangan dovish terhadap perekonomian Australia dan mempertahankan tingkat suku bunga berjalan, atau memotong tingkat suku bunga, maka hal itu dilihat sebagai negatif, atau bearish.

HIGH : 04:30 [AUD] LAPORAN KEBIJAKAN MONETER RBA

Keputusan atas suku bunga ini dibuat oleh Dewan Bank Sentral, dan dijelaskan rilis media yang dirilis yang mengumumkan keputusan tersebut pada pukul 14.30 setelah setiap rapat Dewan.

HIGH : 05:30 AUD KONFERENSI PERS RBA [PIDATO]

Menyusul keputusan kebijakan ekonomi Reserve Bank of Australia, Gubernur RBA menyampaikan konferensi pers yang menjelaskan keputusan kebijakan moneter. Format yang biasa adalah konferensi pers kira-kira satu jam dimulai dengan sambutan yang telah disiapkan dan kemudian dibuka untuk Tanya Jawab. Komentar-komentar hawkish cenderung mendongkrak mata uang lokal, sementara yang sebaliknya, pesan dovish cenderung melemahkan.

MEDIUM : 13:00 [USD] INDEKS HARGA PERUMAHAN (BLN/BLN) (JUL) [PERKIRAAN -0.2%] [SEBELUMNYA -0.1%]

Indeks Harga Perumahan dirilis oleh Office of Federal Reserve Housing Enterprise Oversight memberikan nilai perkiraan kondisi pasar perumahan. Ini merupakan indikator penting karena pasar perumahan dianggap sebagai faktor sensitif terhadap ekonomi AS. Secara umum, pembacaan tinggi dipandang sebagai positif (atau bullish) untuk USD, sementara bacaan yang rendah dipandang sebagai negatif (atau bearish).

MEDIUM : 14:00 [USD] INDEK KEPERCAYAAN KONSUMEN (SEP)

Indeks Kepercayaan Konsumen, yang dirilis setiap bulan oleh Conference Board, adalah survei yang mengukur sentimen di antara konsumen di Amerika Serikat, yang mencerminkan kondisi bisnis yang berlaku dan kemungkinan perkembangan untuk beberapa bulan mendatang. Secara umum, pembacaan yang tinggi adalah bullish bagi Dolar AS (USD), sementara pembacaan yang rendah adalah bearish. Catatan: Karena pembatasan dari Conference Board, Kalender Ekonomi FXStreet tidak menyediakan angka indikator ini.



CURRENCIES RATIO

DAILY BULLETIN
SELASA, 24 SEPTEMBER 2024



PT. PANEN KAPITAL BERJANGKA

CURRENCIES	LONG	SHORT
XAU	72.73%	+45.46%
SEK	72.16%	+44.32%
PLN	70.00%	+40.00%
GBP	68.87%	+37.74%
CHF	66.54%	+33.08%
EUR	65.23%	+30.46%
JPY	64.05%	+28.10%
HKD	60.50%	+21.00%
SGD	57.52%	+15.04%
AUD	52.13%	+4.26%
ZAR	51.05%	+2.10%
MXN	48.55%	-2.90%
NZD	37.27%	-25.46%
USD	32.45%	-35.10%
TRY	26.98%	-46.04%
NOK	26.78%	-46.44%
CAD	26.71%	-46.58%
XAG	25.47%	-49.06%

INSTRUMENTS	LONG	SHORT
XAU/USD	74.39%	+48.78%
GBP/USD	72.92%	+45.84%
USA500.IDX/USD	71.38%	+42.76%
AUD/USD	70.76%	+41.52%
USA30.IDX/USD	69.30%	+38.60%
EUR/USD	68.51%	+37.02%
USD/CAD	52.51%	+5.02%
USATECH.IDX/USD	51.31%	+2.62%
JPN.IDX/JPY	44.47%	-11.06%
LIGHT.CMD/USD	37.73%	-24.54%
USD/CHF	29.74%	-40.52%
NZD/USD	27.83%	-44.34%
HKG.IDX/HKD	27.32%	-45.36%
XAG/USD	26.71%	-46.58%
USD/JPY	26.28%	-47.44%

Disclaimer : Segala opini, berita, penelitian, analisis, harga, atau informasi lain yang terkandung dalam laporan ini disediakan sebagai komentar pasar umum dan bukan merupakan saran investasi. Kami tidak bertanggung jawab atas informasi yang salah atau tidak lengkap. Setiap investor harus menilai sendiri sebelum berinvestasi dalam instrumen keuangan tersebut.



TRADING IDEA : GOLD

DAILY BULLETIN
SELASA, 24 SEPTEMBER 2024



PT. PANEN KAPITAL BERJANGKA



Indicator	5M	15M	30M	1H	4H	1D	1W	1MN
MACD (12; 26; 9)	Sell	Sell	Buy	Buy	Buy	Buy	Buy	Buy
RSI (14)	Neutral	Neutral	Neutral	Neutral	Sell	Sell	Sell	Sell
Stochastic (5; 3)	Neutral	Buy	Neutral	Neutral	Neutral	Sell	Sell	Sell
ADX (14)	Sell	Neutral	Neutral	Neutral	Buy	Neutral	Buy	Buy
CCI (14)	Neutral	Neutral	Buy	Neutral	Neutral	Sell	Sell	Sell
AROON (14)	Sell	Buy	Sell	Buy	Buy	Buy	Buy	Buy
Alligator (13; 8; 5)	Sell	Sell	Neutral	Buy	Buy	Buy	Buy	Buy
SAR (0.02; 0.2)	Sell	Sell	Sell	Buy	Buy	Buy	Buy	Buy

XAUUSD [BUY LIMIT : 2619] [TP1: 2626.70] [TP2: 2631.30] [TP3: 2641.50] [SL: 2592.30]

Peluang **Trend Minor Penurunan** di TimeFrame M5 dan M15 masih didominasi Bearish. Trader dapat membuka order Sell di saat harga mendekati resistance dengan target pendek sampai level **2606**. Namun harus di Waspadai **Trend Major** di Timeframe H1 dan H4 D1 dan W1 masih di dominasi oleh Trend Kenaikan (Bullish) sampai level **2666**.



TRADING IDEA : SILVER

DAILY BULLETIN
SELASA, 24 SEPTEMBER 2024



PT. PANEN KAPITAL BERJANGKA



Indicator	5M	15M	30M	1H	4H	1D	1W	1MN
MACD (12; 26; 9)	Sell	Sell	Sell	Sell	Buy	Buy	Buy	Buy
RSI (14)	Neutral	Neutral	Neutral	Neutral	Neutral	Neutral	Neutral	Neutral
Stochastic (5; 3)	Buy	Neutral	Neutral	Neutral	Neutral	Neutral	Neutral	Neutral
ADX (14)	Neutral	Neutral	Neutral	Neutral	Neutral	Neutral	Neutral	Neutral
CCI (14)	Buy	Neutral	Neutral	Neutral	Neutral	Neutral	Neutral	Neutral
AROON (14)	Sell	Buy	Buy	Buy	Sell	Buy	Sell	Buy
Alligator (13; 8; 5)	Sell	Sell	Sell	Sell	Neutral	Buy	Buy	Buy
SAR (0.02; 0.2)	Sell	Buy	Sell	Buy	Sell	Buy	Buy	Buy

XAGUSD [SELL LIMIT: 31.13] [TP1: 30.55] [TP2: 30.31] [TP3: 30.03] [SL: 31.32]

Peluang Trend Minor Penurunan di TimeFrame M5 dan M15 dan M30 dan H1 masih didominasi Bearish. Trader dapat membuka order Sell di saat harga mendekati resistance dengan target pendek sampai level **30.17**. Namun harus di waspadai Trend Major di Timeframe M5 dan H4 dan D1 dan W1 masih di dominasi oleh Trend Kenaikan (Bullish) sampai level **31.56**



TRADING IDEA : OIL

DAILY BULLETIN
SELASA, 24 SEPTEMBER 2024



PT. PANEN KAPITAL BERJANGKA



Indicator	5M	15M	30M	1H	4H	1D	1W	1MN
MACD (12; 26; 9)	Sell	Buy	Sell	Sell	Buy	Sell	Sell	Sell
RSI (14)	Neutral	Neutral	Neutral	Neutral	Neutral	Neutral	Neutral	Neutral
Stochastic (5; 3)	Neutral	Neutral	Neutral	Neutral	Neutral	Neutral	Neutral	Neutral
ADX (14)	Neutral	Neutral	Neutral	Neutral	Neutral	Neutral	Neutral	Neutral
CCI (14)	Neutral	Neutral	Neutral	Neutral	Neutral	Neutral	Neutral	Buy
AROON (14)	Sell	Buy	Buy	Sell	Neutral	Buy	Sell	Sell
Alligator (13; 8; 5)	Neutral	Neutral	Sell	Sell	Buy	Neutral	Sell	Sell
SAR (0.02; 0.2)	Sell	Buy	Buy	Sell	Sell	Buy	Sell	Sell

WTI [SELL] [TP1: 70.15] [TP2: 70.00] [TP3: 69.37] [SL: 71.61]

Peluang Trend Minor Kenaikan di TimeFrame M5 masih didominasi Bullish. Trader dapat membuka order Beli di saat harga mendekati Support dengan target pendek sampai level **71.40**. Namun harus di waspadai Trend Major di Timeframe M15 dan D1 dan W1 dan M1 masih di dominasi oleh Trend Penurunan (Bearish) sampai level **69.93**



TRADING IDEA : EURUSD

DAILY BULLETIN
SELASA, 24 SEPTEMBER 2024



PT. PANEN KAPITAL BERJANGKA



Indicator	5M	15M	30M	1H	4H	1D	1W	1MN
MACD (12; 26; 9)	Sell	Sell	Sell	Sell	Buy	Buy	Buy	Buy
RSI (14)	Neutral	Neutral	Neutral	Neutral	Neutral	Neutral	Neutral	Neutral
Stochastic (5; 3)	Neutral	Neutral	Neutral	Buy	Neutral	Neutral	Neutral	Neutral
ADX (14)	Neutral	Neutral	Neutral	Neutral	Sell	Neutral	Neutral	Neutral
CCI (14)	Sell	Sell	Neutral	Neutral	Buy	Neutral	Neutral	Sell
AROON (14)	Buy	Sell	Sell	Buy	Sell	Buy	Buy	Buy
Alligator (13; 8; 5)	Neutral	Sell	Sell	Sell	Neutral	Buy	Buy	Buy
SAR (0.02; 0.2)	Buy	Buy	Sell	Sell	Buy	Buy	Buy	Buy

EURUSD [BUY] [TP1: 1.11260] [TP2: 1.11360] [TP3: 1.11640] [SL: 1.10750]

Peluang Trend Minor Penurunan di TimeFrame M5 dan M15 masih didominasi Bearish. Trader dapat membuka order Sell di saat harga mendekati resistance dengan target pendek sampai level **1.10940**. Namun harus di waspadai Trend Major di Timeframe H1 dan H4 dan D1 dan W1 masih di dominasi oleh Trend Kenaikan (Bullish) sampai level **1.11810**

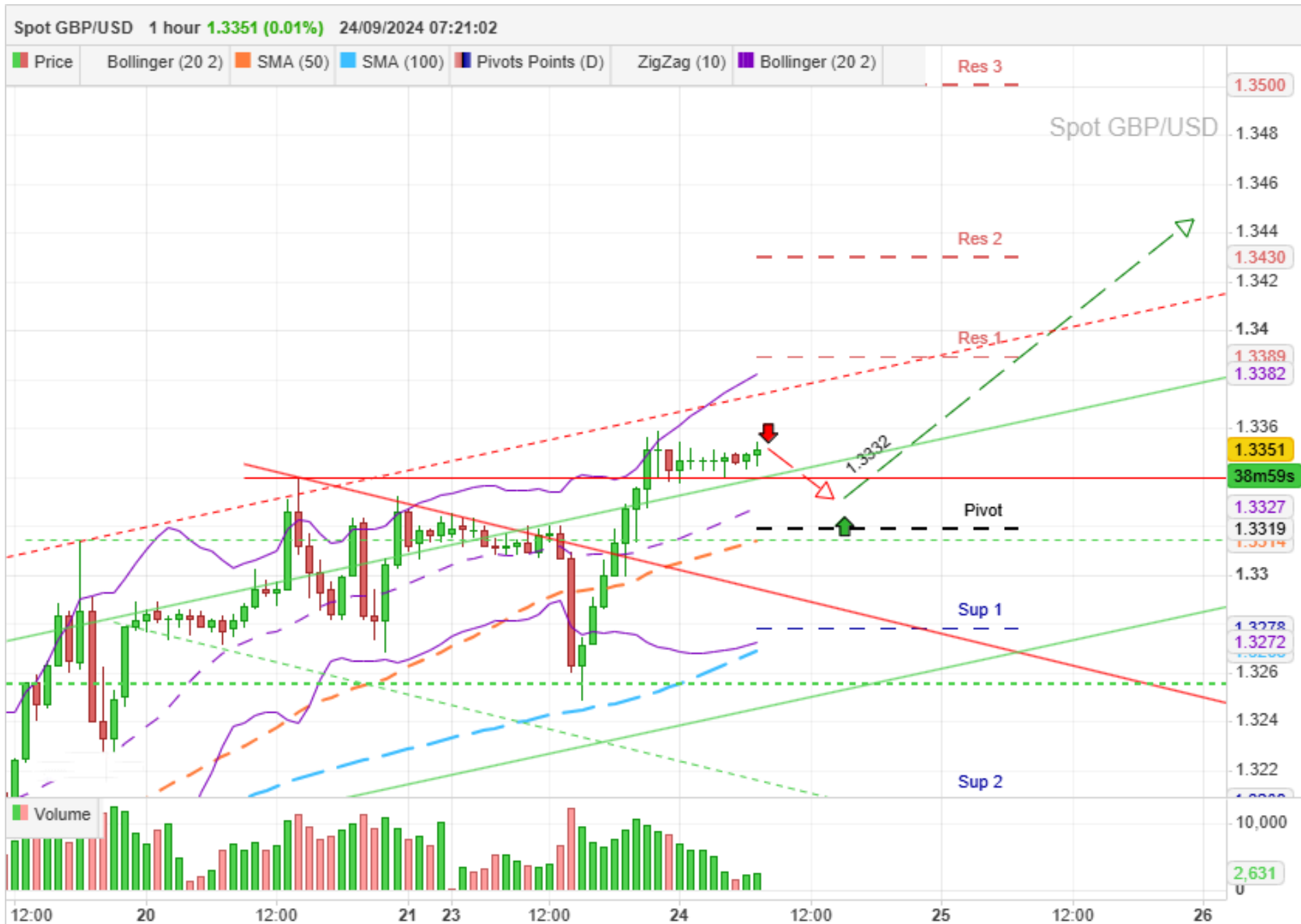


TRADING IDEA : GBPUSD

DAILY BULLETIN
SELASA, 24 SEPTEMBER 2024



PT. PANEN KAPITAL BERJANGKA



Indicator	5M	15M	30M	1H	4H	1D	1W	1MN
MACD (12; 26; 9)	Buy	Buy	Buy	Buy	Buy	Buy	Buy	Buy
RSI (14)	Neutral	Neutral	Neutral	Neutral	Neutral	Sell	Neutral	Neutral
Stochastic (5; 3)	Neutral	Neutral	Neutral	Neutral	Sell	Sell	Neutral	Neutral
ADX (14)	Neutral	Neutral	Neutral	Neutral	Buy	Buy	Neutral	Neutral
CCI (14)	Sell	Sell	Sell	Neutral	Sell	Neutral	Neutral	Sell
AROON (14)	Buy	Buy	Buy	Buy	Buy	Buy	Buy	Buy
Alligator (13; 8; 5)	Buy	Buy	Buy	Buy	Buy	Buy	Buy	Buy
SAR (0.02; 0.2)	Buy	Buy	Sell	Buy	Buy	Buy	Buy	Buy

GBPUSD [BUY] [TP1: 1.33710] [TP2: 1.33940] [TP3: 1.34200] [SL: 1.32850]

Peluang Trend Minor Penurunan di TimeFrame M30 masih didominasi Bearish sampai level **1.33090**. Trader dapat membuka order Sell di saat harga mendekati resistance dengan target pendek. Namun harus di waspadai Trend Major di Timeframe M5 dan H4 dan D1 dan W1 masih di dominasi oleh Trend Kenaikan (Bullish) sampai level **1.34450**



TRADING IDEA : USDJPY

DAILY BULLETIN
SELASA, 24 SEPTEMBER 2024



PT. PANEN KAPITAL BERJANGKA



Indicator	5M	15M	30M	1H	4H	1D	1W	1MN
MACD (12; 26; 9)	Sell	Buy	Sell	Sell	Buy	Sell	Sell	Buy
RSI (14)	Neutral	Neutral	Neutral	Neutral	Neutral	Neutral	Neutral	Neutral
Stochastic (5; 3)	Neutral	Neutral	Neutral	Neutral	Neutral	Neutral	Neutral	Neutral
ADX (14)	Neutral	Neutral	Neutral	Neutral	Neutral	Neutral	Sell	Buy
CCI (14)	Neutral	Buy	Neutral	Neutral	Neutral	Neutral	Neutral	Buy
AROON (14)	Sell	Sell	Buy	Buy	Buy	Buy	Sell	Buy
Alligator (13; 8; 5)	Sell	Buy	Neutral	Sell	Buy	Neutral	Sell	Buy
SAR (0.02; 0.2)	Sell	Sell	Buy	Sell	Buy	Buy	Sell	Sell

USDJPY [SELL] [TP1: 143.280] [TP2: 143.110] [TP3: 142.660] [SL: 144.640]

Peluang Trend Minor Kenaikan di TimeFrame M15 dan H4 masih didominasi Bullish. Trader dapat membuka order Beli di saat harga mendekati Support dengan target pendek sampai level **144.448**. Namun harus di waspadai Trend Major di Timeframe M30 dan D1 dan W1 masih di dominasi oleh Trend Penurunan (Bearish) sampai level **141.920**



TRADING IDEA : USDCHF

DAILY BULLETIN
SELASA, 24 SEPTEMBER 2024



PT. PANEN KAPITAL BERJANGKA



Indicator	5M	15M	30M	1H	4H	1D	1W	1MN
MACD (12; 26; 9)	Sell	Sell	Sell	Sell	Buy	Sell	Sell	Sell
RSI (14)	Neutral	Neutral	Neutral	Neutral	Neutral	Neutral	Neutral	Neutral
Stochastic (5; 3)	Neutral	Neutral	Neutral	Neutral	Neutral	Neutral	Neutral	Buy
ADX (14)	Neutral	Sell	Sell	Neutral	Neutral	Sell	Sell	Neutral
CCI (14)	Neutral	Buy	Neutral	Neutral	Neutral	Neutral	Neutral	Buy
AROON (14)	Sell	Sell	Buy	Sell	Buy	Sell	Sell	Sell
Alligator (13; 8; 5)	Sell	Sell	Sell	Sell	Buy	Neutral	Sell	Sell
SAR (0.02; 0.2)	Sell	Sell	Buy	Buy	Sell	Sell	Sell	Sell

USDCHF [SELL] [TP1: 0.84520] [TP2: 0.84430] [TP3: 0.84360] [SL: 0.84910]

Peluang Trend Minor Kenaikan di TimeFrame H4 masih didominasi Bullish. Trader dapat membuka order Beli di saat harga mendekati Support dengan target pendek sampai level **0.84860**. Namun harus di waspadai Trend Major di Timeframe D1 dan W1 masih di dominasi oleh Trend Penurunan (Bearish) sampai level **0.84190**

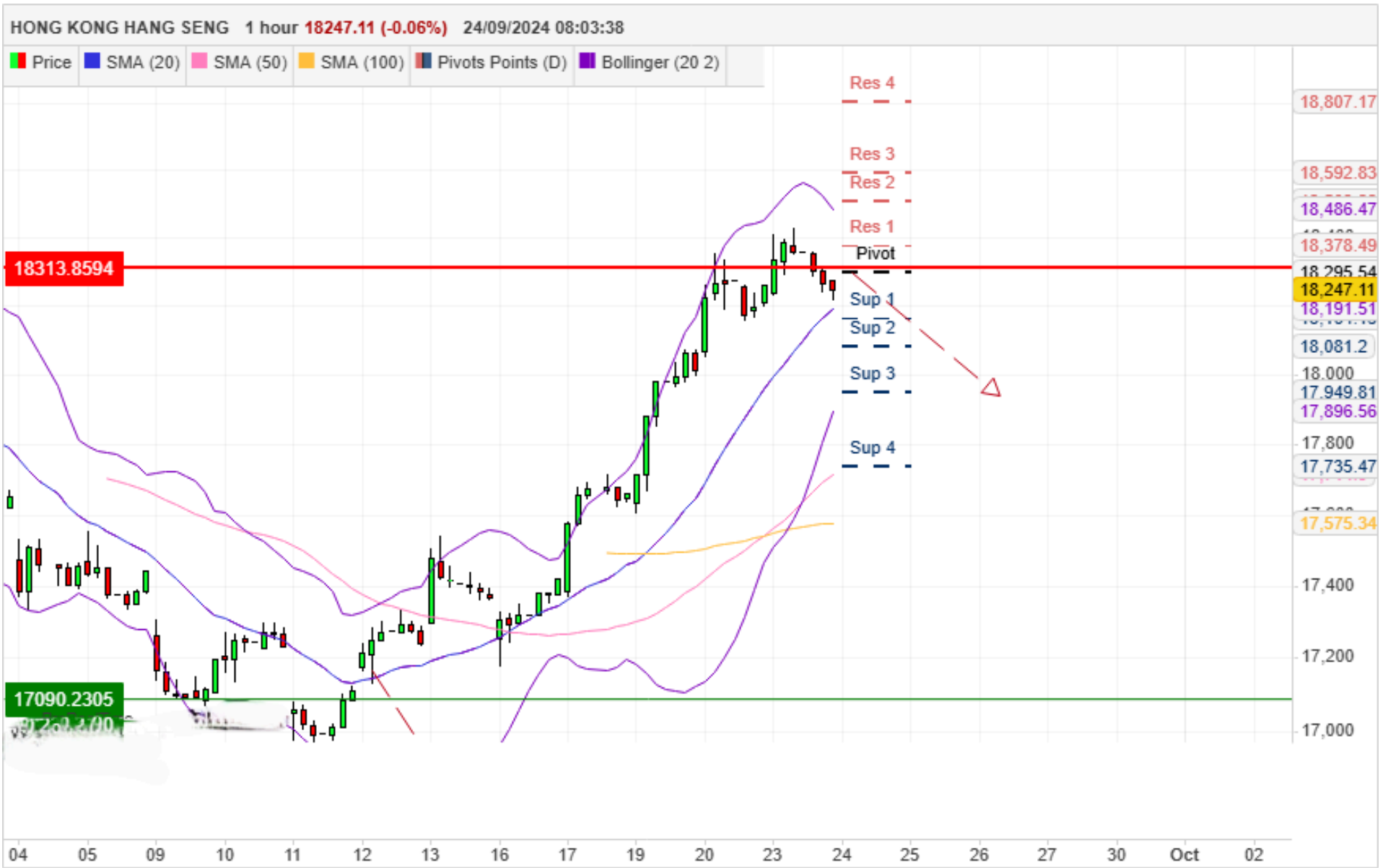


TRADING IDEA : HANGSENG

DAILY BULLETIN
SELASA, 24 SEPTEMBER 2024



PT. PANEN KAPITAL BERJANGKA



Indicator	5M	15M	30M	1H	4H	1D	1W	1MN
MACD (12; 26; 9)	Sell	Buy	Buy	Buy	Buy	Buy	Sell	Sell
RSI (14)	Neutral	Neutral	Neutral	Neutral	Sell	Neutral	Neutral	Neutral
Stochastic (5; 3)	Neutral	Neutral	Neutral	Sell	Neutral	Sell	Neutral	Neutral
ADX (14)	Sell	Buy	Buy	Buy	Buy	Neutral	Neutral	Sell
CCI (14)	Neutral	Neutral	Neutral	Neutral	Sell	Sell	Neutral	Neutral
AROON (14)	Sell	Buy	Buy	Buy	Buy	Buy	Sell	Sell
Alligator (13; 8; 5)	Sell	Buy	Buy	Buy	Buy	Buy	Neutral	Sell
SAR (0.02; 0.2)	Buy	Sell	Buy	Buy	Buy	Buy	Buy	Sell

HANGSENG [SELL] [TP1: 18138] [TP2: 18051] [TP3: 17914] [SL: 18495]

Peluang Trend Minor Kenaikan di TimeFrame M15 dan M30 masih didominasi Bullish sampai level **18415**. Trader dapat membuka order Beli di saat harga mendekati Support dengan target pendek. Namun harus di waspadai Trend Major di Timeframe dan M15 dan W1 dan M1 masih di dominasi oleh Trend Penurunan (Bearish) sampai level **17909**

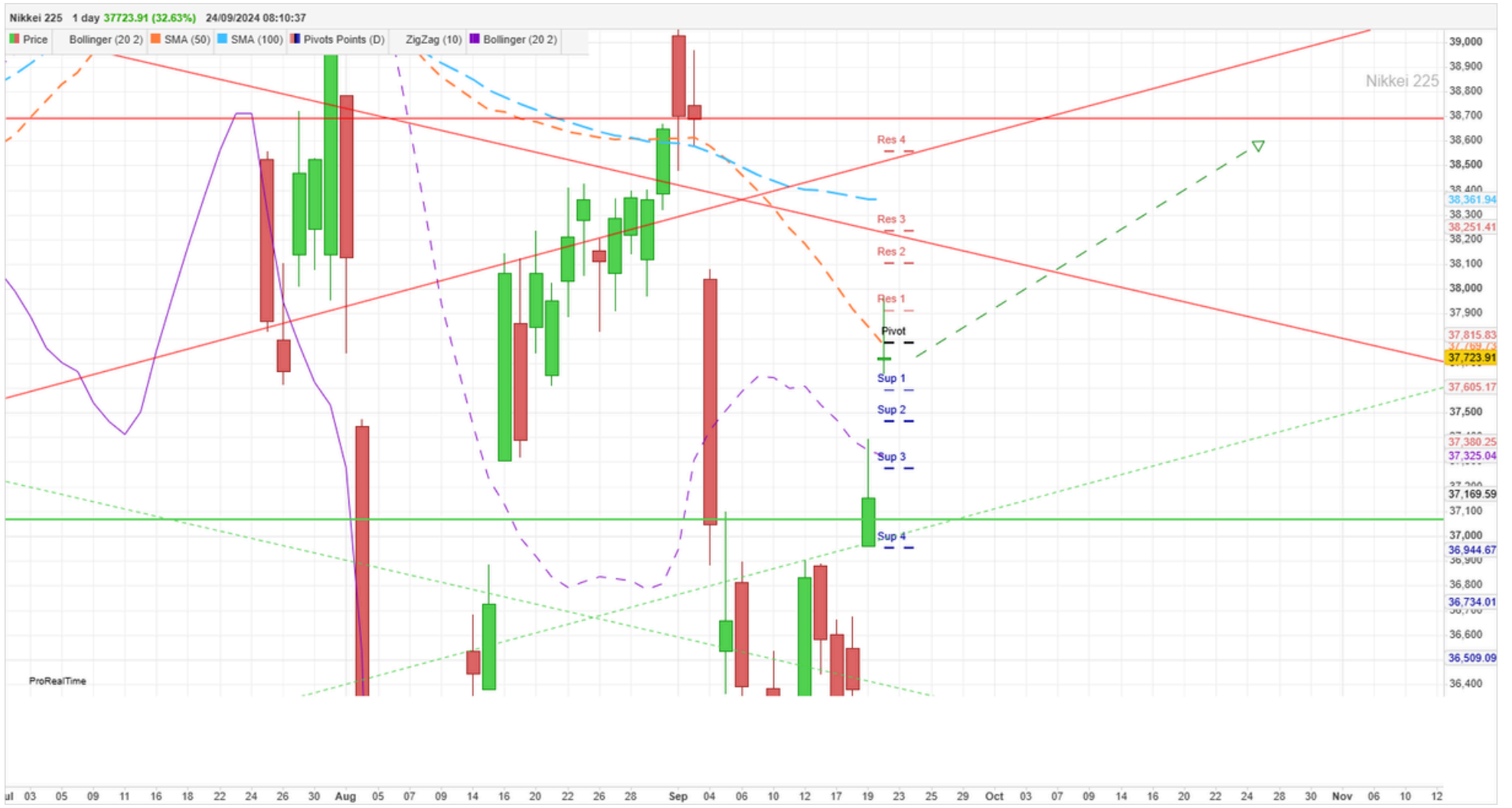


TRADING IDEA : NIKKEI

DAILY BULLETIN
SELASA, 24 SEPTEMBER 2024



PT. PANEN KAPITAL BERJANGKA



Indicator	5M	15M	30M	1H	4H	1D	1W	1MN
MACD (12; 26; 9)	Sell	Sell	Sell	Buy	Buy	Buy	Sell	Buy
RSI (14)	Neutral	Neutral	Neutral	Neutral	Neutral	Neutral	Neutral	Neutral
Stochastic (5; 3)	Neutral	Neutral	Neutral	Neutral	Neutral	Neutral	Neutral	Neutral
ADX (14)	Neutral	Neutral	Neutral	Neutral	Buy	Neutral	Sell	Buy
CCI (14)	Sell	Buy	Buy	Neutral	Neutral	Neutral	Neutral	Neutral
AROON (14)	Sell	Sell	Buy	Sell	Buy	Buy	Sell	Buy
Alligator (13; 8; 5)	Sell	Sell	Sell	Neutral	Buy	Buy	Sell	Buy
SAR (0.02; 0.2)	Buy	Sell	Sell	Sell	Buy	Buy	Sell	Sell

NIKKEI 225 [BUY] [TP1: 37906] [TP2: 37948] [TP3: 38064] [SL: 37524]

Peluang Trend Minor Penurunan di TimeFrame M5 dan M15 masih didominasi Bearish sampai level **37479**. Trader dapat membuka order Sell di saat harga mendekati resistance dengan target pendek. Namun harus di waspadai Trend Major di Timeframe M5 dan H4 dan D1 dan W1 masih di dominasi oleh Trend Kenaikan (Bullish) sampai level **38388**

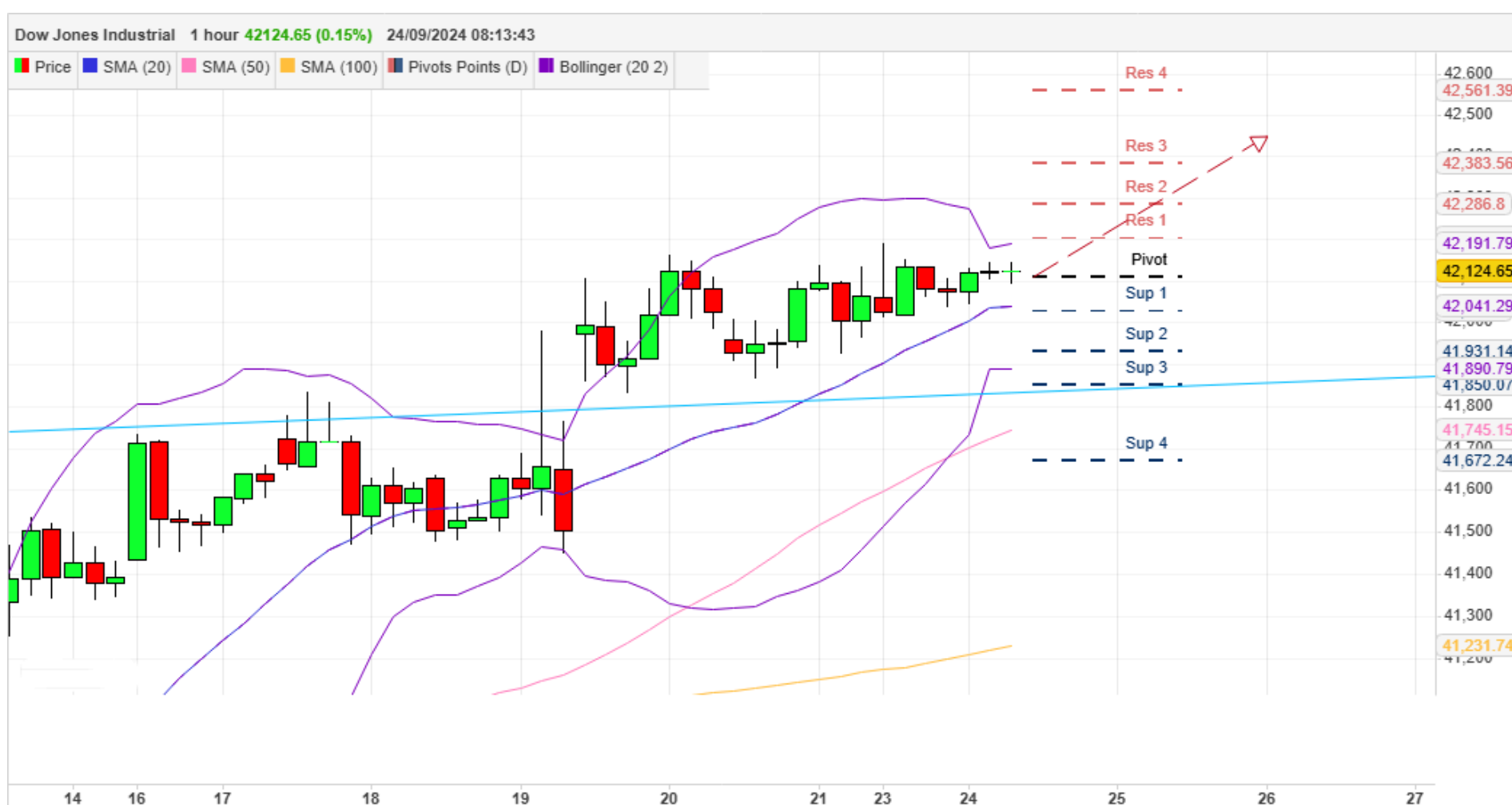


TRADING IDEA : DOW JONES

DAILY BULLETIN
SELASA, 24 SEPTEMBER 2024



PT. PANEN KAPITAL BERJANGKA



Indicator	5M	15M	30M	1H	4H	1D	1W	1MN
MACD (12; 26; 9)	Sell	Sell	Sell	Buy	Buy	Buy	Buy	Buy
RSI (14)	Neutral	Neutral	Neutral	Neutral	Neutral	Sell	Neutral	Sell
Stochastic (5; 3)	Neutral	Neutral	Neutral	Neutral	Neutral	Neutral	Sell	Sell
ADX (14)	Neutral	Neutral	Neutral	Neutral	Neutral	Neutral	Neutral	Neutral
CCI (14)	Sell	Neutral	Neutral	Buy	Neutral	Neutral	Sell	Neutral
AROON (14)	Buy	Sell	Buy	Sell	Buy	Buy	Buy	Buy
Alligator (13; 8; 5)	Neutral	Sell	Sell	Buy	Buy	Buy	Buy	Buy
SAR (0.02; 0.2)	Buy	Sell	Sell	Buy	Buy	Buy	Buy	Buy

DOW JONES [BUY] [TP1: 42196] [TP2: 42270] [TP3: 42340] [SL: 42017]

Peluang Trend Minor Penurunan di TimeFrame M15 dan M30 masih didominasi Bearish sampai level **42038**. Trader dapat membuka order Sell di saat harga mendekati resistance dengan target pendek. Namun harus di waspadai Trend Major di Timeframe H4 dan D1 dan W1 masih di dominasi oleh Trend Kenaikan (Bullish) sampai level **42456**

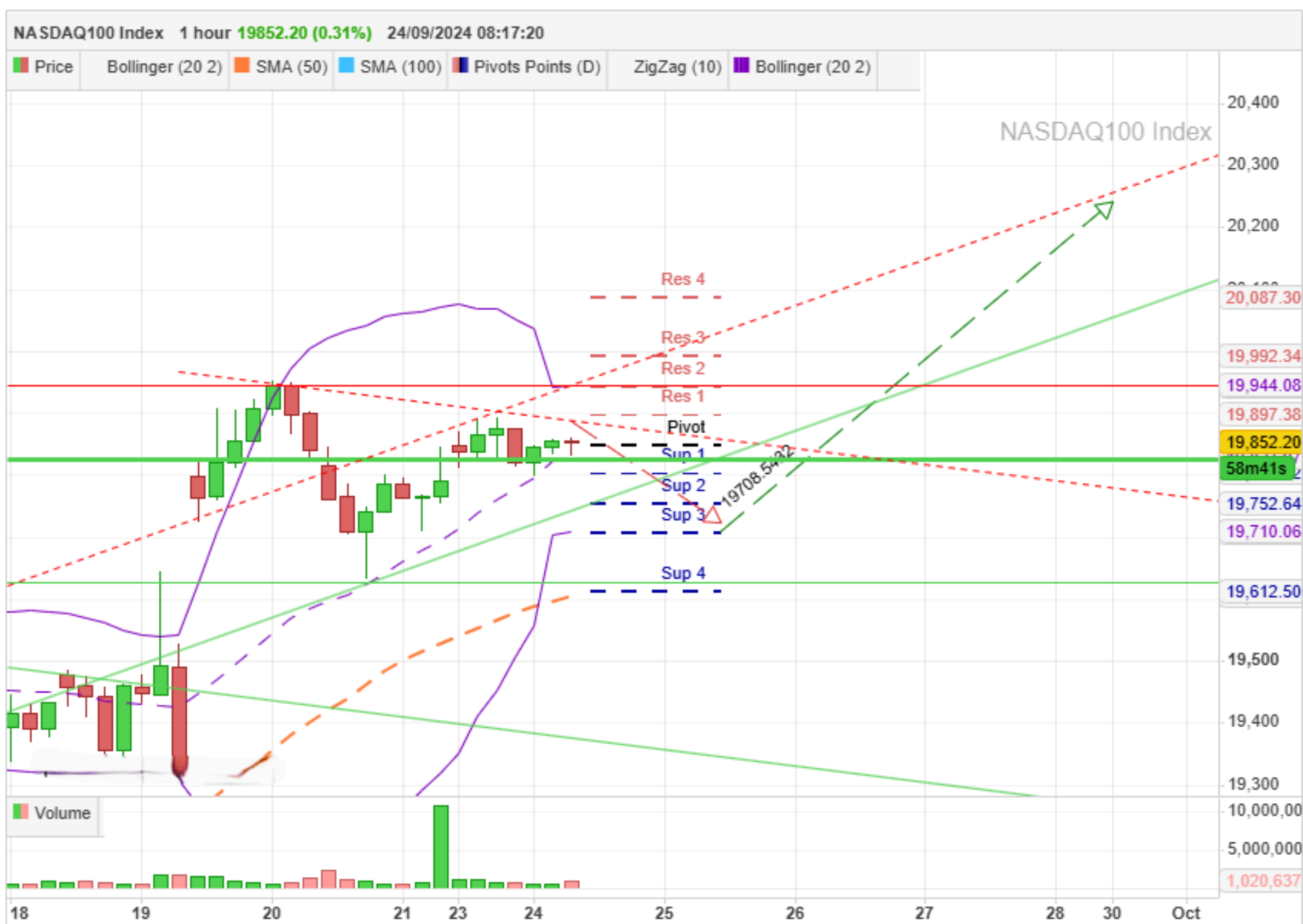


TRADING IDEA : NASDAQ

DAILY BULLETIN
SELASA, 24 SEPTEMBER 2024



PT. PANEN KAPITAL BERJANGKA



Indicator	5M	15M	30M	1H	4H	1D	1W	1MN
MACD (12; 26; 9)	Buy	Buy	Sell	Buy	Buy	Buy	Buy	Buy
RSI (14)	Neutral	Neutral	Neutral	Neutral	Neutral	Neutral	Neutral	Neutral
Stochastic (5; 3)	Sell	Neutral	Neutral	Neutral	Neutral	Neutral	Neutral	Neutral
ADX (14)	Neutral	Neutral	Neutral	Neutral	Neutral	Neutral	Neutral	Buy
CCI (14)	Sell	Sell	Neutral	Neutral	Neutral	Neutral	Neutral	Neutral
AROON (14)	Buy	Buy	Buy	Sell	Sell	Buy	Sell	Buy
Alligator (13; 8; 5)	Buy	Buy	Sell	Neutral	Buy	Buy	Buy	Buy
SAR (0.02; 0.2)	Buy	Buy	Buy	Sell	Sell	Buy	Buy	Sell

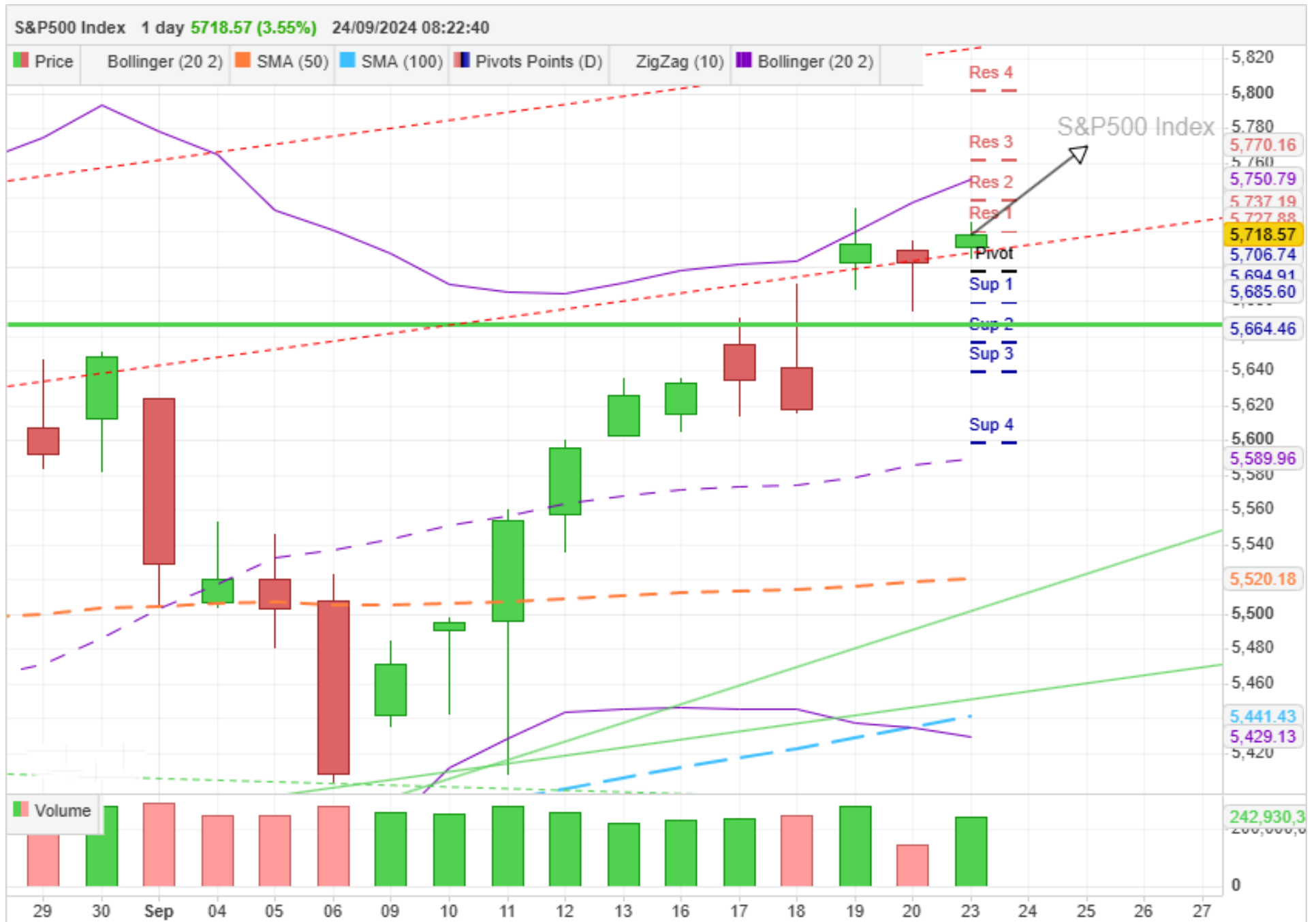
NASDAQ [BUY] [TP1: 19883] [TP2: 19920] [TP3: 19991] [SL: 19784]

Peluang Trend Minor Penurunan di TimeFrame M30 masih didominasi Bearish sampai level **19805**. Trader dapat membuka order Sell di saat harga mendekati resistance dengan target pendek. Namun harus di waspadai Trend Major di Timeframe M30 dan H1 dan D1 masih di dominasi oleh Trend Kenaikan (Bullish) sampai level **20103**



TRADING IDEA : S&P 500

DAILY BULLETIN
SELASA, 24 SEPTEMBER 2024



Indicator	5M	15M	30M	1H	4H	1D	1W	1MN
MACD (12; 26; 9)	Buy	Buy	Buy	Buy	Buy	Buy	Buy	Buy
RSI (14)	Neutral	Neutral	Neutral	Neutral	Neutral	Neutral	Neutral	Sell
Stochastic (5; 3)	Sell	Neutral	Neutral	Neutral	Neutral	Neutral	Sell	Sell
ADX (14)	Neutral	Neutral	Neutral	Neutral	Neutral	Neutral	Neutral	Neutral
CCI (14)	Sell	Sell	Neutral	Neutral	Neutral	Neutral	Neutral	Neutral
AROON (14)	Buy	Sell	Buy	Buy	Sell	Buy	Buy	Buy
Alligator (13; 8; 5)	Buy	Buy	Buy	Buy	Buy	Buy	Buy	Buy
SAR (0.02; 0.2)	Buy	Sell	Buy	Buy	Sell	Buy	Buy	Buy

S&P 500 [BUY] [TP1: 5729.9] [TP2: 5735.6] [TP3: 5751.4] [SL: 5703.8]

Peluang Trend Minor Penurunan di TimeFrame M5 dan M15 masih didominasi Bearish. Trader dapat membuka order Sell di saat harga mendekati resistance dengan target pendek sampai level **5703.40**. Namun harus di waspadai Trend Major di Timeframe D1 dan W1 masih di dominasi oleh Trend Kenaikan (Bullish) sampai level **5767.40**